



Nossa cidade em um novo caminho

LEI Nº 1.660/2022

Estima a RECEITA e fixa a DESPESA do Município para exercício financeiro de 2023.

O PREFEITO DO MUNICÍPIO DE RIBEIRÃO, Estado de Pernambuco, no uso das atribuições conferidas pelo inciso IV do art. 70 da Lei Orgânica Municipal, faz saber que a Câmara Municipal de Vereadores aprovou e eu sanciono a seguinte lei:

CAPÍTULO I

DAS DISPOSIÇÕES PRELIMINARES

Seção Única

Do Valor Global do Orçamento para 2023

Art. 1º Esta Lei estima a Receita do Município para o exercício financeiro de 2023, no montante de R\$ 174.480.000,00 (cento e setenta e quatro milhões, quatrocentos e oitenta mil reais) e fixa a Despesa em igual valor, compreendendo, nos termos do art. 165 § 5º da Constituição Federal e da Lei de Diretrizes Orçamentárias:

I - Orçamento Fiscal, referente aos Poderes do Município, seus fundos, órgãos e entidades da Administração direta e indireta;

II - Orçamento da Seguridade Social, abrangendo às entidades e órgãos da Administração direta e indireta, incluídos fundos, responsáveis pela saúde, previdência e assistência social.

Parágrafo único. Os valores constantes desta Lei e de seus anexos estão expressos em reais e a preços de junho de 2022.

CAPÍTULO II

DOS ORÇAMENTOS, FISCAL E DA SEGURIDADE SOCIAL.

Seção I

Da Estimativa da Receita

Art. 2º A receita total estimada nos orçamentos fiscal e da seguridade social é de R\$ 174.480.000,00, assim destinada:

- I - Orçamento Fiscal R\$ 134.190.000,00;
- II - Orçamento da Seguridade Social R\$ 40.290.000,00, onde:
 - a) R\$ 16.670.000,00 compreende receitas de saúde;
 - b) R\$ 1.180.000,00 refere-se às receitas de assistência social;
 - c) R\$ 22.440.000,00 corresponde às receitas do Regime Próprio de Previdência Social.

Art. 3º As receitas do Orçamento Fiscal e da Seguridade Social, que decorrerão da arrecadação de tributos, contribuições e de outras receitas correntes e de capital previstas na legislação vigente, discriminadas em anexos que integram esta Lei, são estimadas com o seguinte desdobramento:

I - RECEITAS CORRENTES.....	R\$ <u>138.869.000,00</u>
a) Rec. de Impostos, Taxas e Cont. de Melhoria.....	R\$ 6.755.000,00
b) Receita de Contribuições.....	R\$ 7.864.000,00
c) Receita Patrimonial.....	R\$ 470.000,00
d) Transferências Correntes.....	R\$ 136.058.000,00
e) Outras Receitas Correntes.....	R\$ 1.400.000,00
f) Total das Receitas Correntes.....	R\$ <u>152.547.000,00</u>
g) (-) Deduções Legais de Receitas.....	R\$ -13.678.000,00
II - RECEITAS DE CAPITAL.....	R\$ <u>20.000.000,00</u>
a) Transferências de Capital.....	R\$ 20.000.000,00
III - RECEITAS INTRAORÇAMENTÁRIAS.....	R\$ <u>15.611.000,00</u>
a) Receitas Correntes Intraorçamentárias.....	R\$ 15.611.000,00
IV - RECEITA TOTAL.....	R\$ 174.480.000,00

§ 1º As receitas estimadas no orçamento e discriminadas de forma consolidada neste artigo, estão detalhadas no Anexo 02, pela natureza, conforme estabelece a Lei Federal nº 4.320, de 17 de março de 1964.

§ 2º As fontes/destinação de recursos estão indicadas nos anexos desta Lei.



Seção II Da Fixação da Despesa

Art. 4º A Despesa total é fixada nos Orçamentos Fiscal e da Seguridade Social em R\$ 174.480.000,00 e desdobrada, nos termos da Lei de Diretrizes Orçamentárias, em:

- I - Orçamento Fiscal R\$ 118.527.260,00;
- II - Orçamento da Seguridade Social R\$ 55.952.740,00, com o seguinte detalhamento:
 - a) R\$ 29.910.740,00 compreende despesas com saúde;
 - b) R\$ 3.602.000,00 são despesas com assistência social;
 - c) R\$ 22.440.000,00 corresponde às despesas do Regime Próprio de Previdência Social.

§ 1º Do montante das despesas fixadas nas alíneas “a”, “b” e “c” do inciso II do caput deste artigo, R\$ 15.662.740,00 serão custeadas com recursos do Orçamento Fiscal, consoante art. 195, § 2º da Constituição Federal.


§ 2º Nas despesas da seguridade social que serão custeadas com recursos do orçamento fiscal incluem-se aportes adicionais ao Regime Próprio de Previdência Social.

Seção III Da Distribuição da Despesa por Função, Órgãos e Categorias Econômicas.

Art. 5º A despesa total fixada por funções, subfunções, projetos, atividades e operações especiais dos Poderes e Órgãos, está detalhada nos Anexos 06 a 09, nos termos da Lei Federal nº 4.320, de 17 de março de 1964.

Art. 6º As categorias econômicas e despesas por grupos estão demonstradas de forma analítica, individualizada por órgão, no Anexo 02 e consolidadas no Resumo da Natureza da Despesa, conforme discriminação abaixo:

I - DESPESAS CORRENTES.....	R\$ 134.404.000,00
a) Pessoal e Encargos Sociais.....	R\$ 97.429.000,00
b) Outras Despesas Correntes.....	R\$ 36.975.000,00



II - DESPESAS DE CAPITAL.....	R\$ 22.920.000,00
a) Investimentos.....	R\$ 22.000.000,00
b) Amortização de Dívida.....	R\$ 920.000,00
III - DESPESAS INTRAORÇAMENTÁRIAS.....	R\$ 15.611.000,00
a) Despesas Correntes Intraorçamentárias.....	R\$ 11.654.000,00
b) Despesas de Capital Intraorçamentárias.....	R\$ 3.957.000,00
IV - RESERVA DE CONTINGÊNCIA.....	R\$ 1.545.000,00
V - TOTAL DA DESPESA.....	R\$ 174.480.000,00

Seção IV

Dos Anexos de Compatibilidade e de Compensação

Art. 7º Para atender a Lei de Diretrizes Orçamentárias, também integra a presente Lei os seguintes anexos:

I - Anexo de Compatibilidade da Programação com as Metas Fiscais da Lei de Diretrizes Orçamentárias;

II - Demonstrativo de estimativa da Compensação da Renúncia de Receita decorrente de anistias, remissões, subsídios e benefícios de natureza financeira, tributária e creditícia, estabelecido pelo § 6º do art. 165 da Constituição da República.

CAPÍTULO III

DAS AUTORIZAÇÕES E CRÉDITOS ADICIONAIS

Seção Única

Dos Créditos Adicionais Suplementares e Autorizações

Art. 8º Fica o Chefe do Poder Executivo autorizado, durante o exercício de 2023, a:

I - abrir créditos adicionais suplementares, mediante decreto, até o limite correspondente a 40% (quarenta por cento) do total da despesa fixada na presente Lei, nos termos dos artigos 7º e 43 da Lei Federal nº 4.320, de 17 de março de 1964, para atender insuficiência de dotações estabelecidas nesta Lei e em créditos adicionais;



II – abrir créditos adicionais suplementares utilizando recursos de superávit financeiro, até o limite do valor do superávit apurado em balanço patrimonial do exercício anterior;

III - com recursos de excesso de arrecadação, até o limite do valor do excesso apurado, individualizado por fontes de recursos, observada a vinculação de que trata o art. 8º da Lei Complementar nº 101, de 4 de maio de 2000.

§ 1º As inclusões e alterações de fontes de recursos e modalidades de aplicação, que não gerem acréscimo no valor das ações orçamentárias inicialmente contempladas nesta Lei e seus créditos adicionais, serão feitas mediante decreto.

§ 2º Havendo mudanças na codificação das fontes/destinação de recursos determinadas pelo Tribunal de Contas do Estado de Pernambuco e/ou pela Secretaria do Tesouro Nacional, deverão ser atualizados, por decreto, nos anexos da Lei Orçamentária para o exercício de 2023.

§ 3º Fica o Poder Executivo, observadas as normas de controle e acompanhamento da execução orçamentária, com a finalidade de facilitar o cumprimento da programação aprovada nesta lei, autorizado a realocar recursos entre despesas do mesmo grupo de natureza da despesa, sem onerar o percentual estabelecido no inciso I do art. 8º.

§ 4º Fica autorizada a abertura de crédito adicional para utilização do saldo da conta do Fundeb do exercício anterior, para atendimento ao art. 25, § 3º da Lei Federal nº 14.113, de 25 de dezembro de 2020.

§ 5º Fica autorizada a abertura de crédito adicional para a utilização de saldos decorrente da diferença a menor entre o valor aplicado, conforme informação registrada no sistema integrado de planejamento e orçamento, e o valor mínimo exigível constitucionalmente para os exercícios de 2020 e 2021 de aplicação do Fundeb, até o limite dessa diferença, sem prejuízo do percentual autorizado no inciso I, na forma da Emenda Constitucional nº 119, de 27 de abril de 2022.

Art. 9º Os créditos adicionais suplementares que se destinarem ao reforço das dotações do grupo de pessoal e encargos sociais serão abertos por decreto do Poder Executivo até o limite de 40% (quarenta por cento) do total da despesa fixada, não tendo vinculação ao percentual disposto no inciso I do art. 8º desta Lei.





Nossa cidade em um novo caminho

CAPÍTULO IV
DAS OPERAÇÕES DE CRÉDITO
Seção Única
Da Autorização para Realizar Operações de Crédito

Art. 10. O Poder Executivo fica autorizado a contratar e oferecer garantias a empréstimos voltados para investimentos, modernização administrativa e tributária, consoante disposições do inciso II do art. 7º da Lei Federal nº 4.320/1964, respeitados os limites da Lei Complementar nº 101/2000, de Resoluções do Senado Federal e disposições da legislação pertinente.

§ 1º A Lei específica que autorizar a operação de crédito poderá reestimar a receita de capital de operações de crédito, prevista no orçamento.

§ 2º A realização de Operações de Crédito por Antecipação de Receita (ARO) fica condicionada a observância das disposições do art. 38 da Lei Complementar nº 101/2000 e às limitações estabelecidas por Resoluções do Senado Federal.

CAPÍTULO V
DAS DISPOSIÇÕES GERAIS
Seção Única
Das Disposições Gerais

Art.11. A utilização de dotações com recursos vinculados às transferências voluntárias, por meio de convênios e contratos de repasse, ou custeadas por operações de crédito fica condicionada à celebração dos instrumentos respectivos.

Art. 12. O Chefe do Poder Executivo, no âmbito deste Poder, adotará parâmetros para utilização das dotações, de forma a compatibilizar a realização de despesas à efetiva arrecadação das receitas e para garantir as metas de resultado estabelecidas na Lei de Diretrizes Orçamentárias, consoante legislação específica.

Art. 13. Poderão ser designadas como unidades gestoras de créditos orçamentários, por ato do Chefe do Executivo, unidades administrativas subordinadas ao mesmo órgão, com as atribuições de movimentar dotações consignadas às unidades orçamentárias, conforme disposições do parágrafo único do art. 14 e do art. 66 da Lei Federal nº 4.320/1964.



Nossa cidade em um novo caminho

Parágrafo único. Os compromissos assumidos pelas unidades orçamentárias e fundos, deverão se limitar aos recursos orçamentários disponibilizados, priorizando à aplicação em despesas obrigatórias de natureza continuada.

Art. 14. Esta Lei entra em vigor na data de sua publicação e seus efeitos vigoram a partir de 1º de janeiro de 2023.

Ribeirão/PE, 09 de novembro de 2022


MARCELLO CAVALCANTI PETRIBU DE ALBUQUERQUE MARANHÃO
PREFEITO



MUNICÍPIO DE RIBEIRÃO

PRAÇA ESTÁCIO COIMBRA, 359 - CENTRO - 55.520-000 - Ribeirão/ PE
CNPJ: 11.343.910/0001-93



Usuário: Ribeirão

Chave de Autenticação Digital
1537-7392-219

Página
1 / 1

Anexo 1 da Lei Nº 4.320/64 - Demonstração da Receita e Despesa Segundo as Categorias Econômicas

Valores em R\$ - Período: Orçamento/2023

RECEITA		DESPESA	
Receitas Correntes		Despesas Correntes	
Receita Tributária	6.755.000,00	Pessoal e Encargos Sociais	97.429.000,00
Receita de Contribuições	7.864.000,00	Outras Despesas Correntes	36.975.000,00
Receita Patrimonial	470.000,00		
Transferências Correntes	136.058.000,00		
Outras Receitas Correntes	1.400.000,00		
Total das Receitas Correntes	152.547.000,00	Total de Despesas Correntes	134.404.000,00
Dedução	-13.678.000,00		
Déficit		Superávit	4.465.000,00
Total	138.869.000,00	Total	138.869.000,00
Superávit do Orçamento	4.465.000,00	Déficit do Orçamento	
Receitas de Capital		Despesas de Capital	
Transferência de Capital	20.000.000,00	Investimentos	22.000.000,00
		Amortização da Dívida	920.000,00
Total das Receitas de Capital	20.000.000,00	Total de Despesas de Capital	22.920.000,00
Déficit		Reserva de Contingência	1.545.000,00
Total	24.465.000,00	Superávit	
Superávit do Orçamento		Total	24.465.000,00
Receitas Correntes Intra-Orçamentárias		Despesas Correntes Intra-Orçamentárias	
Receitas de Contribuição Intra-Orçamentária	15.611.000,00	Pessoal e Encargos Sociais	11.654.000,00
Total das Receitas Correntes Intra-Orçamentárias	15.611.000,00	Total das Despesas Correntes Intra-Orçamentárias	11.654.000,00
Déficit		Superávit	3.957.000,00
Total	15.611.000,00	Total	15.611.000,00
Superávit do Orçamento	3.957.000,00	Déficit do Orçamento	
Receitas de Capital Intra-Orçamentárias		Despesas de Capital Intra-Orçamentárias	
Total das Receitas de Capital Intra-Orçamentárias		Amortização da Dívida	3.957.000,00
Déficit		Total das Despesas de Capital Intra-Orçamentárias	3.957.000,00
Total	3.957.000,00	Superávit	
Superávit do Orçamento		Total	3.957.000,00
Transferências Financeiras		Transferências Financeiras	
Déficit		Superávit	
Total		Total	
TOTAL GERAL	174.480.000,00	TOTAL GERAL	174.480.000,00

Resumo

RECEITA		DESPESA	
Receitas Correntes	138.869.000,00	Despesas Correntes	134.404.000,00
Receitas de Capital	20.000.000,00	Despesas de Capital	22.920.000,00
Receitas Correntes Intra-Orçamentárias	15.611.000,00	Despesas Correntes Intra-Orçamentárias	11.654.000,00
Receitas de Capital Intra-Orçamentárias		Despesas de Capital Intra-Orçamentárias	3.957.000,00
Receitas Arrecadadas em Exercícios Anteriores		Reserva de Contingência	1.545.000,00
Transferências Financeiras		Transferências Financeiras	
Déficit		Superávit	
TOTAL GERAL	174.480.000,00	TOTAL GERAL	174.480.000,00

Entidades Consolidadas: Prefeitura Municipal de Ribeirão, Fundo Municipal de Saúde de Ribeirão, Fundo Municipal de Assistência Social de Ribeirão, Fundo Municipal de Defesa dos Direitos da Criança e do Adolescente de Ribeirão, Fundo de Previdência Social do Município de Ribeirão - Ribeirão Prev, Fundo de Previdência Social do Município de Ribeirão - RIBEIRÃOPREV, Consórcio Público da Mata Sul Pernambucana - COMSUL, Câmara Municipal de Vereadores de Ribeirão (Dados externos até 2018), Câmara Municipal de Vereadores de Ribeirão



Município de Ribeirão
ORÇAMENTO 2023

TABELA DA LEGISLAÇÃO DA RECEITA

(Atualizada pela Nova Classificação da Receita definida pelas Portarias STN nº 1.447, de 14 de junho de 2022 (MDF 13ª Edição), Portaria Conjunta STN-SOF-ME nº 103, de 05 de outubro de 2021, e Portaria STN nº 1.446, de 14 de junho de 2022)

Natureza da Receita	Especificação	Amparo Legal
1.0.0.00.0.0	Receitas Correntes	Lei nº 4.320, de 17 de março de 1964, § 1º do art. 11, com redação dada pelo Decreto-Lei nº 1.939, de 20 de maio de 1982.
1.1.0.00.0.0	Impostos, Taxas e Contribuições de Melhoria	Lei nº 4.320, de 17 de março de 1964, § 4º do art. 11, com redação dada pelo Decreto-Lei nº 1.939, de 20 de maio de 1982.
1.1.1.00.0.0	Impostos	Constituição Federal, art. 153; e Lei nº 5.172, de 25 de outubro de 1966 (CTN), art. 16.
1.1.1.2.00.0.0	Impostos sobre o Patrimônio	Portaria Conjunta STN/SOF/ME nº 16, de 11 de fevereiro de 2021.
1.1.1.2.50.0.0	Imposto sobre a Propriedade Predial e Territorial Urbana	Esta natureza é agregadora. Verificar os códigos de natureza de receita específicos.
1.1.1.2.50.0.1	Imp. sob. a Prop. Predial e Territorial Urbana - Principal	Constituição Federal (CF), art. 156, I; Lei Federal nº 5.172, de 25 de outubro de 1966 (CTN), art. 32; e Código Tributário Municipal (CTM).
1.1.1.2.50.0.2	Imp. s/ a Prop. Predial e Territorial Urbana - Multas e Juros	Vide código de receita principal.
1.1.1.2.50.0.3	Imp. s/ a Prop. Predial e Territorial Urbana - Dívida Ativa	Vide código de receita principal.
1.1.1.2.50.0.4	Imp. s/ a Prop. Pre. e Territ. Urb. - Dívida Ativa - Multas e Juros	Vide código de receita principal.
1.1.1.2.53.0.0	Imp s/ Trans Inter-Vivos de Bens Imóveis	Esta natureza é agregadora. Verificar os códigos de natureza de receita específicos.
1.1.1.2.53.0.1	Imp s/ Trans Inter-Vivos de Bens Imóveis - Principal	Constituição Federal (CF), art. 156, II; Lei Federal nº 5.172, de 25 de outubro de 1966 (CTN), art. 35; e Código Tributário Municipal (CTM).
1.1.1.2.53.0.2	Imp s/ Trans Inter-Vivos de Bens Imóveis - Multas e Juros	Vide código de receita principal.
1.1.1.2.53.0.3	Imp s/ Trans Inter-Vivos de Bens Imóveis - Dívida Ativa	Vide código de receita principal.
1.1.1.2.53.0.4	ITBI - Dívida Ativa - Multas e Juros	Vide código de receita principal.
1.1.1.3.00.0.0	Impostos sobre a Renda e Proventos de Qualquer Natureza	Portaria Conjunta STN/SOF/ME nº 16, de 11 de fevereiro de 2021.
1.1.1.3.01.0.0	Imposto sobre a Renda de Pessoa Física - IRPF	Esta natureza é agregadora. Verificar os códigos de natureza de receita específicos.
1.1.1.3.01.0.1	Imposto sobre a Renda de Pessoa Física - IRPF - Principal	Constituição Federal, art. 158, I; Decreto no 3.000, de 26 de março de 1999; Lei no 8.981, de 20 de janeiro de 1995; Lei no 11.119, de 25 de maio de 2005; Lei no 11.311, de 13 de junho de 2006; Lei 11.482, de 31 de maio de 2007; e Medida Provisória nº 451, de 15 de dezembro de 2008
1.1.1.3.01.0.2	Imposto sobre a Renda de Pessoa Física - IRPF - Multas e Juros	Vide código de receita principal.
1.1.1.3.01.0.3	Imposto sobre a Renda de Pessoa Física - IRPF - Dívida Ativa	Vide código de receita principal.
1.1.1.3.01.0.4	Imposto sobre a Renda de Pessoa Física - IRPF - Dívida Ativa - Multas e Juros	Vide código de receita principal.
1.1.1.3.03.0.0	Imposto sobre a Renda - Retido na Fonte	Esta natureza é agregadora. Verificar os códigos de natureza de receita específicos.
1.1.1.3.03.1.0	Imposto sobre a Renda - Retido na Fonte - Trabalho	Esta natureza é agregadora. Verificar os códigos de natureza de receita específicos.
1.1.1.3.03.1.1	Imposto sobre a Renda - Retido na Fonte - Trabalho - Principal	Constituição Federal, art. 158, I; Decreto no 3.000, de 26 de março de 1999; Lei no 8.981, de 20 de janeiro de 1995; Lei no 11.119, de 25 de maio de 2005; Lei no 11.311, de 13 de junho de 2006; Lei 11.482, de 31 de maio de 2007; e Medida Provisória nº 451, de 15 de dezembro de 2008
1.1.1.3.03.1.2	Imposto sobre a Renda - Retido na Fonte - Trabalho - Multas e Juros	Vide código de receita principal.
1.1.1.3.03.1.3	Imposto sobre a Renda - Retido na Fonte - Trabalho - Dívida Ativa	Vide código de receita principal.
1.1.1.3.03.1.4	Imposto sobre a Renda - Retido na Fonte - Trabalho - Dívida Ativa - Multas e Juros	Vide código de receita principal.
1.1.1.3.03.4.0	Imposto s/ a Renda - Retido na Fonte - Outros Rendimentos	Esta natureza é agregadora. Verificar os códigos de natureza de receita específicos.
1.1.1.3.03.4.1	Imposto s/ a Renda - Retido na Fonte - Outros Rendimentos - Principal	Constituição Federal, art. 158, I; e Decreto no 3.000, de 26 de março de 1999.
1.1.1.3.03.4.2	Imposto s/ a Renda - Retido na Fonte - Outros Rendimentos - Multas e Juros	Vide código de receita principal.
1.1.1.3.03.4.3	Imposto s/ a Renda - Retido na Fonte - Outros Rendimentos - Dívida Ativa	Vide código de receita principal.
1.1.1.3.03.4.4	Imposto s/ a Renda - Retido na Fonte - Outros Rendimentos - Dívida Ativa - Multas e Juros	Vide código de receita principal.
1.1.1.4.00.0.0	Impostos Sobre a Produção, Circulação e Serviços	Portaria Conjunta STN/SOF/ME nº 16, de 11 de fevereiro de 2021.
1.1.1.4.51.0.0	Impostos Sobre Serviços	Esta natureza é agregadora. Verificar os códigos de natureza de receita específicos.
1.1.1.4.51.1.0	Imposto Sobre Serviços de Qualquer Natureza - ISQN	Esta natureza é agregadora. Verificar os códigos de natureza de receita específicos.
1.1.1.4.51.1.1	Imposto Sobre Serviços de Qualquer Natureza - Principal	Constituição Federal (CF), art. 156, III; Lei Complementar nº 116, de 31 de julho de 2006; e Código Tributário Municipal (CTM).
1.1.1.4.51.1.2	Imposto Sobre Serviços de Qualquer Natureza - Multas e Juros	Vide código de receita principal.
1.1.1.4.51.1.3	Imposto Sobre Serviços de Qualquer Natureza - Dívida Ativa	Vide código de receita principal.
1.1.1.4.51.1.4	Imp. s/ Serv. de Qualquer Natureza - Dívida Ativa - Multas e Juros	Vide código de receita principal.
1.1.2.00.0.0	Taxas	Esta natureza é agregadora. Verificar os códigos de natureza de receita específicos.
1.1.2.1.00.0.0	Taxas pelo Exercício do Poder de Polícia	Portaria Conjunta STN/SOF/ME nº 16, de 11 de fevereiro de 2021.
1.1.2.1.01.0.0	Taxas de Inspeção, Controle e Fiscalização	Esta natureza é agregadora. Verificar os códigos de natureza de receita específicos.
1.1.2.1.01.0.1	Taxas de Inspeção, Controle e Fiscalização - Principal	Código Tributário Municipal (CTM).
1.1.2.1.01.0.2	Taxas de Inspeção, Controle e Fiscalização - Multas e Juros	Vide código de receita principal.
1.1.2.1.01.0.3	Taxas de Inspeção, Controle e Fiscalização - Dívida Ativa	Vide código de receita principal.
1.1.2.1.01.0.4	Taxas de Inspeção, Controle e Fiscalização - Dívida Ativa - Multas e Juros	Vide código de receita principal.
1.1.2.1.04.0.0	Taxa de Controle e Fiscalização Ambiental	Lei nº 6.938, de 31 de agosto de 1981, art. 17-B e 17-G; Lei nº 10.165, de 27 de dezembro de 2000; Lei nº 11.284, de 2 de março de 2006; e Código Tributário Municipal (CTM).
1.1.2.1.04.0.1	Taxa de Controle e Fiscalização Ambiental - Principal	Vide código de receita principal.
1.1.2.1.04.0.2	Taxa de Controle e Fiscalização Ambiental - Multas e Juros	Vide código de receita principal.
1.1.2.1.04.0.3	Taxa de Controle e Fiscalização Ambiental - Dívida Ativa	Vide código de receita principal.
1.1.2.1.04.0.4	Taxa de Controle e Fiscalização Ambiental - Dívida Ativa - Multas e Juros	Vide código de receita principal.
1.1.2.1.50.0.0	Taxa de Fiscalização de Vigilância Sanitária	Esta natureza é agregadora. Verificar os códigos de natureza de receita específicos.
1.1.2.1.50.0.1	Taxa de Fiscalização de Vigilância Sanitária - Principal	Código Tributário Municipal (CTM).
1.1.2.1.50.0.2	Taxa de Fiscalização de Vigilância Sanitária - Multas e Juros	Vide código de receita principal.
1.1.2.1.50.0.3	Taxa de Fiscalização de Vigilância Sanitária - Outras - Dívida Ativa	Vide código de receita principal.
1.1.2.1.50.0.4	Taxa de Fiscalização de Vigilância Sanitária - Dívida Ativa - Multas e Juros	Vide código de receita principal.
1.1.2.2.00.0.0	Taxas pela Prestação de Serviços	Portaria Conjunta STN/SOF/ME nº 16, de 11 de fevereiro de 2021.
1.1.2.2.01.0.0	Taxas pela Prestação de Serviços em Geral	Esta natureza é agregadora. Verificar os códigos de natureza de receita específicos.
1.1.2.2.01.0.1	Taxas pela Prestação de Serviços em Geral - Principal	Art. 69 da Lei nº 4.375, de 17 de agosto de 1964; Art. 79 da Lei nº 5.172, de 25 de outubro de 1966; Lei nº 9.289, de 4 de julho de 1966; Decreto-lei nº 115 de 25 de janeiro de 1967; e Código Tributário Municipal (CTM).
1.1.2.2.01.0.2	Taxas pela Prestação de Serviços em Geral - Multas e Juros	Vide código de receita principal.
1.1.2.2.01.0.3	Taxas pela Prestação de Serviços em Geral - Dívida Ativa	Vide código de receita principal.
1.1.2.2.01.0.4	Taxas pela Prestação de Serviços em Geral - Dívida Ativa - Multas e Juros	Vide código de receita principal.
1.1.3.00.0.0	Contribuição de Melhoria	Esta natureza é agregadora. Verificar os códigos de natureza de receita específicos.

1.1.3.1.00.0.0	Contribuição de Melhoria	Portaria Conjunta STN/SOF/ME nº 16, de 11 de fevereiro de 2021.
1.1.3.1.50.0.0	Con. de Melh. para Exp. da Rede de Água Potável e Esgoto San.	Esta natureza é agregadora. Verificar os códigos de natureza de receita específicos.
1.1.3.1.50.0.1	Con. de Melh. para Exp. da Rede de Água Potável e Esgoto San. - Principal	Art. 145, inciso III, da Constituição Federal; Arts. 81 e 82 da Lei nº 5.172, de 25 de outubro de 1966, Código Tributário Nacional; e Código Tributário Municipal (CTM).
1.1.3.1.50.0.2	Con. de Melh. para Exp. da Rede de Água Potável e Esgoto San. - Multas e Juros	Vide código de receita principal.
1.1.3.1.50.0.3	Con. de Melh. para Exp. da Rede de Água Potável e Esgoto San. - Dívida Ativa	Vide código de receita principal.
1.1.3.1.50.0.4	Con. de Melh. para Exp. da Rede de Água Potável e Esgoto San. - Dívida Ativa - Multas e Juros	Vide código de receita principal.
1.1.3.1.51.0.0	Con. de Melh para Exp. da Rede de Iluminação Púb. na Cidade	Esta natureza é agregadora. Verificar os códigos de natureza de receita específicos.
1.1.3.1.51.0.1	Con. de Melh para Exp. da Rede de Iluminação Púb. na Cidade - Principal	Art. 145, inciso III, da Constituição Federal; Arts. 81 e 82 da Lei nº 5.172, de 25 de outubro de 1966, Código Tributário Nacional; e Código Tributário Municipal (CTM).
1.1.3.1.51.0.2	Con. de Melh para Exp. da Rede de Iluminação Púb. na Cidade - Multas e Juros	Vide código de receita principal.
1.1.3.1.51.0.3	Con. de Melh para Exp. da Rede de Iluminação Púb. na Cidade - Dívida Ativa	Vide código de receita principal.
1.1.3.1.51.0.4	Con. de Melh para Exp. da Rede de Iluminação Púb. na Cidade - Dívida Ativa - Multas e Juros	Vide código de receita principal.
1.1.3.1.52.0.0	Con. de Melh. para Exp. de Rede de Iluminação Pública Rural	Esta natureza é agregadora. Verificar os códigos de natureza de receita específicos.
1.1.3.1.52.0.1	Con. de Melh. para Exp. de Rede de Iluminação Pública Rural - Principal	Art. 145, inciso III, da Constituição Federal; Arts. 81 e 82 da Lei nº 5.172, de 25 de outubro de 1966, Código Tributário Nacional; e Código Tributário Municipal (CTM).
1.1.3.1.52.0.2	Con. de Melh. para Exp. de Rede de Iluminação Pública Rural - Multas e Juros	Vide código de receita principal.
1.1.3.1.52.0.3	Con. de Melh. para Exp. de Rede de Iluminação Pública Rural - Dívida Ativa	Vide código de receita principal.
1.1.3.1.52.0.4	Con. de Melh. para Exp. de Rede de Iluminação Pública Rural - Dívida Ativa - Multas e Juros	Vide código de receita principal.
1.1.3.1.53.0.0	Con. de Melhoria para Pavimentação e Obras Complementares	Esta natureza é agregadora. Verificar os códigos de natureza de receita específicos.
1.1.3.1.53.0.1	Con. de Melhoria para Pavimentação e Obras Complementares - Principal	Art. 145, inciso III, da Constituição Federal; Arts. 81 e 82 da Lei nº 5.172, de 25 de outubro de 1966, Código Tributário Nacional; e Código Tributário Municipal (CTM).
1.1.3.1.53.0.2	Con. de Melhoria para Pavimentação e Obras Complementares - Multas e Juros	Vide código de receita principal.
1.1.3.1.53.0.3	Con. de Melhoria para Pavimentação e Obras Complementares - Dívida Ativa	Vide código de receita principal.
1.1.3.1.53.0.4	Con. de Melhoria para Pavimentação e Obras Complementares - Dívida Ativa - Multas e Juros	Vide código de receita principal.
1.1.3.1.99.0.0	Outras Contribuições de Melhoria	Esta natureza é agregadora. Verificar os códigos de natureza de receita específicos.
1.1.3.1.99.0.1	Outras Contribuições de Melhoria - Principal	Art. 145, inciso III, da Constituição Federal; Arts. 81 e 82 da Lei nº 5.172, de 25 de outubro de 1966, Código Tributário Nacional; e Código Tributário Municipal (CTM).
1.1.3.1.99.0.2	Outras Contribuições de Melhoria - Multas e Juros	Vide código de receita principal.
1.1.3.1.99.0.3	Outras Contribuições de Melhoria - Dívida Ativa	Vide código de receita principal.
1.1.3.1.99.0.4	Outras Contribuições de Melhoria - Dívida Ativa - Multas e Juros	Vide código de receita principal.
1.2.0.0.00.0.0	Contribuições	Lei nº 4.320, de 17 de março de 1964, § 4º do art. 11, com redação dada pelo Decreto-Lei nº 1.939, de 20 de maio de 1982.
1.2.1.0.00.0.0	Contribuições Sociais	Esta natureza é agregadora. Verificar os códigos de natureza de receita específicos.
1.2.1.5.00.0.0	Contribuições para Regimes Próprios de Previdência e Sistema de Proteção Social	Portaria Conjunta STN/SOF/ME nº 16, de 11 de fevereiro de 2021.
1.2.1.5.01.0.0	Contribuição do Servidor Civil	Esta natureza é agregadora. Verificar os códigos de natureza de receita específicos.
1.2.1.5.01.1.0	Contribuição do Servidor Civil Ativo	Esta natureza é agregadora. Verificar os códigos de natureza de receita específicos.
1.2.1.5.01.1.1	Contribuição do Servidor Civil Ativo - Principal	CF/88, art. 40; Lei nº 10.887, de 18 de junho de 2004, art. 4º.
1.2.1.5.01.1.2	Contribuição do Servidor Civil Ativo - Multas e Juros	Vide código de receita principal.
1.2.1.5.01.1.3	Contribuição do Servidor Civil Ativo - Dívida Ativa	Vide código de receita principal.
1.2.1.5.01.1.4	Contribuição do Servidor Civil Ativo - Dívida Ativa - Multas e Juros	Vide código de receita principal.
1.2.1.5.01.2.0	Contribuição do Servidor Civil Inativo	Esta natureza é agregadora. Verificar os códigos de natureza de receita específicos.
1.2.1.5.01.2.1	Contribuição do Servidor Civil Inativo - Principal	CF/88, art. 40; Lei nº 10.887, de 18 de junho de 2004, art. 5º.
1.2.1.5.01.2.2	Contribuição do Servidor Civil Inativo - Multas e Juros	Vide código de receita principal.
1.2.1.5.01.2.3	Contribuição do Servidor Civil Inativo - Dívida Ativa	Vide código de receita principal.
1.2.1.5.01.2.4	Contribuição do Servidor Civil Inativo - Dívida Ativa - Multas e Juros	Vide código de receita principal.
1.2.1.5.02.0.0	Contribuição Patronal - Servidor Civil	Esta natureza é agregadora. Verificar os códigos de natureza de receita específicos.
1.2.1.5.02.1.0	Contribuição Patronal - Servidor Civil Ativo	Esta natureza é agregadora. Verificar os códigos de natureza de receita específicos.
1.2.1.5.02.1.1	Contribuição Patronal - Servidor Civil Ativo - Principal	Constituição Federal, art. 149, §1º e do art. 195 ao 203. Legislação previdenciária local.
1.2.1.5.02.1.2	Contribuição Patronal - Servidor Civil Ativo - Multas e Juros	Vide código de receita principal.
1.2.4.0.00.0.0	Contribuição para o Custeio do Serviço de Iluminação Pública	Esta natureza é agregadora. Verificar os códigos de natureza de receita específicos.
1.2.4.1.00.0.0	Contribuição para o Custeio do Serviço de Iluminação Pública	Portaria Conjunta STN/SOF/ME nº 16, de 11 de fevereiro de 2021.
1.2.4.1.50.0.0	Contribuição para o Custeio do Serviço de Iluminação Pública	Esta natureza é agregadora. Verificar os códigos de natureza de receita específicos.
1.2.4.1.50.0.1	Contribuição para o Custeio do Serviço de Iluminação Pública - Principal	Constituição Federal, art. 149-A.
1.3.0.0.00.0.0	Receita Patrimonial	Lei nº 4.320, de 17 de março de 1964, § 4º do art. 11, com redação dada pelo Decreto-Lei nº 1.939, de 20 de maio de 1982.
1.3.1.0.00.0.0	Exploração do Patrimônio Imobiliário do Estado	Esta natureza é agregadora. Verificar os códigos de natureza de receita específicos.
1.3.1.1.00.0.0	Exploração do Patrimônio Imobiliário do Estado	Portaria Conjunta STN/SOF/ME nº 16, de 11 de fevereiro de 2021.
1.3.1.1.01.0.0	Aluguéis, Arrendamentos, Foros, Laudêmos, Tarifas de Ocupação	Esta natureza é agregadora. Verificar os códigos de natureza de receita específicos.
1.3.1.1.01.1.0	Aluguéis e Arrendamentos	Esta natureza é agregadora. Verificar os códigos de natureza de receita específicos.
1.3.1.1.01.1.1	Aluguéis e Arrendamentos - Principal	Lei nº 4.320, de 17 de março de 1964, art. 11, § 4º; Decreto-Lei nº 9.760, de 5 de setembro de 1946; Decreto-Lei nº 2.398, de 21 de dezembro de 1987; Decreto nº 980, de 11 de novembro de 1993, e alterações posteriores; Lei nº 9.636, de 15 de maio de 1998; Decreto nº 3.725, de 10 de janeiro de 2001; Lei nº 11.481, de 31 de maio de 2007; e Código Tributário Municipal (CTM).
1.3.1.1.01.1.2	Aluguéis e Arrendamentos - Multas e Juros	Vide código de receita principal.
1.3.1.1.01.1.3	Aluguéis e Arrendamentos - Dívida Ativa	Vide código de receita principal.
1.3.1.1.01.1.4	Aluguéis e Arrendamentos - Dívida Ativa - Multas e Juros	Vide código de receita principal.
1.3.1.1.01.2.0	Foros, Laudêmos e Tarifas de Ocupação	Esta natureza é agregadora. Verificar os códigos de natureza de receita específicos.
1.3.1.1.01.2.1	Foros, Laudêmos e Tarifas de Ocupação - Principal	Lei nº 13.240, de 30 de dezembro de 2015, art. 27; Lei nº 4.320, de 17 de março de 1964, art. 11, § 4º; Decreto-Lei nº 9.760, de 5 de setembro de 1946; Decreto-Lei nº 2.398, de 21 de dezembro de 1987; Decreto nº 980, de 11 de novembro de 1993, e alterações posteriores; Lei nº 9.636, de 15 de maio de 1998; Decreto nº 3.725, de 10 de janeiro de 2001; Lei nº 11.481, de 31 de maio de 2007; e Código Tributário Municipal (CTM).
1.3.1.1.01.2.2	Foros, Laudêmos e Tarifas de Ocupação - Multas e Juros	Vide código de receita principal.
1.3.1.1.01.2.3	Foros, Laudêmos e Tarifas de Ocupação - Dívida Ativa	Vide código de receita principal.
1.3.1.1.01.2.4	Foros, Laudêmos e Tarifas de Ocupação - Dívida Ativa - Multas e Juros	Vide código de receita principal.
1.3.2.0.00.0.0	Valores Mobiliários	Esta natureza é agregadora. Verificar os códigos de natureza de receita específicos.
1.3.2.1.00.0.0	Juros e Correções Monetárias	Esta natureza é agregadora. Verificar os códigos de natureza de receita específicos.
1.3.2.1.01.0.0	Remuneração de Depósitos Bancários	Esta natureza é agregadora. Verificar os códigos de natureza de receita específicos.
1.3.2.1.01.0.1	Remuneração de Depósitos Bancários - Principal	Art. 164, § 3º da Constituição Federal; Lei nº 9.322, de 5 de dezembro de 1996; e Legislação específica para cada caso.
1.3.2.1.04.0.0	Remune. dos Rec. do Regime Próprio de Previdência Social - RPPS	Esta natureza é agregadora. Verificar os códigos de natureza de receita específicos.

1.3.2.1.04.0.1	Remune. dos Rec. do Regime Próp. de Previ. Social - RPPS - Principal	Lei nº 9.717, de 27 de novembro de 1998, arts. 1º, § único, e 6º, inciso IV; e Resolução do Conselho Monetário Nacional nº 3.922, de 25 de novembro de 2010
1.3.2.1.05.0.0	Juros de Títulos de Renda	Esta natureza é agregadora. Verificar os códigos de natureza de receita específicos.
1.3.2.1.05.0.1	Juros de Títulos de Renda - Principal	Art. 164, § 3º da Constituição Federal e Normativos da CVM e Banco Central.
1.3.2.2.00.0.0	Dividendos	Portaria Conjunta STN/SOF/ME nº 16, de 11 de fevereiro de 2021.
1.3.2.2.01.0.0	Dividendos	Esta natureza é agregadora. Verificar os códigos de natureza de receita específicos.
1.3.2.2.01.0.1	Dividendos - Principal	Lei nº 6.404, de 15 de dezembro de 1976, e alterações posteriores; e Lei nº 9.530, de 10 de dezembro de 1997.
1.3.2.2.01.0.2	Dividendos - Multas e Juros	Vide código de receita principal.
1.3.2.2.01.0.3	Dividendos - Dívida Ativa	Vide código de receita principal.
1.3.2.2.01.0.4	Dividendos - Dívida Ativa - Multas e Juros	Vide código de receita principal.
1.3.2.9.00.0.0	Outros Valores Mobiliários	Portaria Conjunta STN/SOF/ME nº 16, de 11 de fevereiro de 2021.
1.3.2.9.99.0.0	Outros Valores Mobiliários	Esta natureza é agregadora. Verificar os códigos de natureza de receita específicos.
1.3.2.9.99.0.1	Outros Valores Mobiliários - Principal	Art. 164, § 3º da Constituição Federal e Normativos da CVM e Banco Central.
1.3.2.9.99.0.2	Outros Valores Mobiliários - Multas e Juros	Vide código de receita principal.
1.3.2.9.99.0.3	Outros Valores Mobiliários - Dívida Ativa	Vide código de receita principal.
1.3.2.9.99.0.4	Outros Valores Mobiliários - Dívida Ativa - Multas e Juros	Vide código de receita principal.
1.3.9.0.00.0.0	Demais Receitas Patrimoniais	Esta natureza é agregadora. Verificar os códigos de natureza de receita específicos.
1.3.9.9.00.0.0	Outras Receitas Patrimoniais	Portaria Conjunta STN/SOF/ME nº 16, de 11 de fevereiro de 2021.
1.3.9.9.99.0.0	Outras Receitas Patrimoniais	Esta natureza é agregadora. Verificar os códigos de natureza de receita específicos.
1.3.9.9.99.0.1	Outras Receitas Patrimoniais - Principal	Lei nº 10.406, de 10 de janeiro de 2002.
1.3.9.9.99.0.2	Outras Receitas Patrimoniais - Multas e Juros	Vide código de receita principal.
1.3.9.9.99.0.3	Outras Receitas Patrimoniais - Dívida Ativa	Vide código de receita principal.
1.3.9.9.99.0.4	Outras Receitas Patrimoniais - Dívida Ativa - Multas e Juros	Vide código de receita principal.
1.4.0.0.00.0.0	Receita Agropecuária	Lei nº 4.320, de 17 de março de 1964, § 4º do art. 11, com redação dada pelo Decreto-Lei nº 1.939, de 20 de maio de 1982.
1.4.1.0.00.0.0	Receita Agropecuária	Esta natureza é agregadora. Verificar os códigos de natureza de receita específicos.
1.4.1.1.00.0.0	Receita Agropecuária	Portaria Conjunta STN/SOF/ME nº 16, de 11 de fevereiro de 2021.
1.4.1.1.01.0.0	Receita Agropecuária	Esta natureza é agregadora. Verificar os códigos de natureza de receita específicos.
1.4.1.1.01.0.1	Receita Agropecuária - Principal	Esta natureza é agregadora. Verificar os códigos de natureza de receita específicos.
1.4.1.1.01.0.2	Receita Agropecuária - Multas e Juros	Esta natureza é agregadora. Verificar os códigos de natureza de receita específicos.
1.4.1.1.01.0.3	Receita Agropecuária - Dívida Ativa	Esta natureza é agregadora. Verificar os códigos de natureza de receita específicos.
1.4.1.1.01.0.4	Receita Agropecuária - Dívida Ativa - Multas e Juros	Esta natureza é agregadora. Verificar os códigos de natureza de receita específicos.
1.5.0.0.00.0.0	Receita Industrial	Lei nº 4.320, de 17 de março de 1964, § 4º do art. 11, com redação dada pelo Decreto-Lei nº 1.939, de 20 de maio de 1982.
1.5.1.0.00.0.0	Receita Industrial	Esta natureza é agregadora. Verificar os códigos de natureza de receita específicos.
1.5.1.1.00.0.0	Receita Industrial	Portaria Conjunta STN/SOF/ME nº 16, de 11 de fevereiro de 2021.
1.5.1.1.01.0.0	Receita Industrial	Esta natureza é agregadora. Verificar os códigos de natureza de receita específicos.
1.5.1.1.01.0.1	Receita Industrial - Principal	Esta natureza é agregadora. Verificar os códigos de natureza de receita específicos.
1.5.1.1.01.0.2	Receita Industrial - Multas e Juros	Esta natureza é agregadora. Verificar os códigos de natureza de receita específicos.
1.5.1.1.01.0.3	Receita Industrial - Dívida Ativa	Esta natureza é agregadora. Verificar os códigos de natureza de receita específicos.
1.5.1.1.01.0.4	Receita Industrial - Dívida Ativa - Multas e Juros	Esta natureza é agregadora. Verificar os códigos de natureza de receita específicos.
1.6.0.0.00.0.0	Receita de Serviços	Lei nº 4.320, de 17 de março de 1964, § 4º do art. 11, com redação dada pelo Decreto-Lei nº 1.939, de 20 de maio de 1982.
1.6.1.0.00.0.0	Serviços Administrativos e Comerciais Gerais	Esta natureza é agregadora. Verificar os códigos de natureza de receita específicos.
1.6.1.1.00.0.0	Serviços Administrativos e Comerciais Gerais	Portaria Conjunta STN/SOF/ME nº 16, de 11 de fevereiro de 2021.
1.6.1.1.01.0.0	Serviços Administrativos e Comerciais Gerais	Esta natureza é agregadora. Verificar os códigos de natureza de receita específicos.
1.6.1.1.01.0.1	Serviços Administrativos e Comerciais Gerais - Principal	Constituição Federal, art. 173; Lei nº 4.320, de 17 de março de 1964, art. 11, §§ 1º e 4º.
1.6.1.1.01.0.2	Serviços Administrativos e Comerciais Gerais - Multas e Juros	Vide código de receita principal.
1.6.1.1.01.0.3	Serviços Administrativos e Comerciais Gerais - Dívida Ativa	Vide código de receita principal.
1.6.1.1.01.0.4	Serviços Administrativos e Comerciais Gerais - Dívida Ativa - Multas e Juros	Vide código de receita principal.
1.6.1.1.02.0.0	Inscrição em Concursos e Processos Seletivos	Esta natureza é agregadora. Verificar os códigos de natureza de receita específicos.
1.6.1.1.02.0.1	Inscrição em Concursos e Processos Seletivos - Principal	Legislação Específica Municipal
1.6.1.1.02.0.2	Inscrição em Concursos e Processos Seletivos - Multas e Juros	Vide código de receita principal.
1.6.1.1.02.0.3	Inscrição em Concursos e Processos Seletivos - Dívida Ativa	Vide código de receita principal.
1.6.1.1.02.0.4	Inscrição em Concursos e Processos Seletivos - Dívida Ativa - Multas e Juros	Vide código de receita principal.
1.6.1.1.03.0.0	Serviços de Registro, Certificação e Fiscalização	Esta natureza é agregadora. Verificar os códigos de natureza de receita específicos.
1.6.1.1.03.0.1	Serviços de Registro, Certificação e Fiscalização - Principal	Legislação Específica Municipal
1.6.1.1.03.0.2	Serviços de Registro, Certificação e Fiscalização - Multas e Juros	Vide código de receita principal.
1.6.1.1.03.0.3	Serviços de Registro, Certificação e Fiscalização - Dívida Ativa	Vide código de receita principal.
1.6.1.1.03.0.4	Serviços de Registro, Certificação e Fiscalização - Dívida Ativa - Multas e Juros	Vide código de receita principal.
1.6.2.0.00.0.0	Serviços e Atividades Referentes à Navegação e ao Transporte	Esta natureza é agregadora. Verificar os códigos de natureza de receita específicos.
1.6.2.1.00.0.0	Serviços e Atividades Referentes à Navegação o Transporte	Portaria Conjunta STN/SOF/ME nº 16, de 11 de fevereiro de 2021.
1.6.2.1.02.0.0	Serviços de Transporte de Passageiros ou Mercadorias	Esta natureza é agregadora. Verificar os códigos de natureza de receita específicos.
1.6.2.1.02.0.1	Serviços de Transporte de Passageiros ou Mercadorias - Principal	Constituição Federal, art. 173; Lei nº 4.320, de 17 de março de 1964, art. 11, §§ 1º e 4º.
1.6.2.1.02.0.2	Serviços de Transporte de Passageiros ou Mercadorias - Multas e Juros	Vide código de receita principal.
1.6.2.1.02.0.3	Serviços de Transporte de Passageiros ou Mercadorias - Dívida Ativa	Vide código de receita principal.
1.6.2.1.02.0.4	Serviços de Transporte de Passageiros ou Mercadorias - Dívida Ativa - Multas e Juros	Vide código de receita principal.
1.6.3.0.00.0.0	Serviços e Atividades Referentes à Saúde	Esta natureza é agregadora. Verificar os códigos de natureza de receita específicos.
1.6.3.1.00.0.0	Serviços de Atendimento à Saúde	Portaria Conjunta STN/SOF/ME nº 16, de 11 de fevereiro de 2021.
1.6.3.1.50.0.0	Serviços Hospitalares	Esta natureza é agregadora. Verificar os códigos de natureza de receita específicos.
1.6.3.1.50.0.1	Serviços Hospitalares - Principal	Legislação Específica Municipal
1.6.3.1.51.0.0	Serviços de Registro, Análise e Controle da Saúde	Esta natureza é agregadora. Verificar os códigos de natureza de receita específicos.
1.6.3.1.51.0.1	Serviços de Registro, Análise e Controle da Saúde - Principal	Legislação Específica Municipal
1.6.3.1.52.0.0	Serviços Radiológicos e Laboratoriais	Esta natureza é agregadora. Verificar os códigos de natureza de receita específicos.
1.6.3.1.52.0.1	Serviços Radiológicos e Laboratoriais - Principal	Legislação Específica Municipal
1.6.3.1.53.0.0	Serviços Ambulatoriais	Esta natureza é agregadora. Verificar os códigos de natureza de receita específicos.
1.6.3.1.53.0.1	Serviços Ambulatoriais - Principal	Legislação Específica Municipal
1.6.3.1.99.0.0	Outros Serviços de Atendimento à Saúde	Esta natureza é agregadora. Verificar os códigos de natureza de receita específicos.
1.6.3.1.99.0.1	Outros Serviços de Atendimento à Saúde - Principal	Legislação Específica Municipal
1.6.9.0.00.0.0	Outros Serviços	Esta natureza é agregadora. Verificar os códigos de natureza de receita específicos.
1.6.9.9.00.0.0	Outros Serviços	Portaria Conjunta STN/SOF/ME nº 16, de 11 de fevereiro de 2021.
1.6.9.9.99.0.0	Outros Serviços	Esta natureza é agregadora. Verificar os códigos de natureza de receita específicos.
1.6.9.9.99.0.1	Outros Serviços - Principal	Legislação Específica Municipal
1.7.0.0.00.0.0	Transferências Correntes	Lei nº 4.320, de 17 de março de 1964, § 4º do art. 11, com redação dada pelo Decreto-Lei nº 1.939, de 20 de maio de 1982.
1.7.1.0.00.0.0	Transferências da União e de suas Entidades	Esta natureza é agregadora. Verificar os códigos de natureza de receita específicos.
1.7.1.1.00.0.0	Transferências decorrentes de Participação na Receita da União	Portaria Conjunta STN/SOF/ME nº 16, de 11 de fevereiro de 2021.
1.7.1.1.51.0.0	Cota-Parte do Fundo de Participação dos Municípios - FPM	Esta natureza é agregadora. Verificar os códigos de natureza de receita específicos.
1.7.1.1.51.1.0	Cota-Parte do FPM - Cota Mensal	Esta natureza é agregadora. Verificar os códigos de natureza de receita específicos.

1.7.1.1.51.1.1	Cota-Parte do FPM - Cota Mensal - Principal	Art. 159 da CF
1.7.1.1.51.1.1	Dedução Cota-Parte do FPM - Cota Mensal - Principal	Art. 159 da CF / Lei nº 11.494/07
1.7.1.1.51.2.0	Cota-Parte do FPM - Cotas Extraordinárias	Esta natureza é agregadora. Verificar os códigos de natureza de receita específicos.
1.7.1.1.51.2.1.01	Cota-Parte do FPM - 1% Cota entregue no Mês de Dezembro	Art. 159 da CF, alínea "d".
1.7.1.1.51.2.1.02	Cota-Parte do FPM - 1% Cota entregue no Mês de Julho	Art. 159 da CF, alínea "e".
1.7.1.1.51.2.1.03	Cota-Parte do FPM - 1% Cota entregue no Mês de Setembro	Art. 159 da CF, alínea "f".
1.7.1.1.52.0.0	Cota-Parte do Imposto sobre a Propriedade Territorial Rural	Esta natureza é agregadora. Verificar os códigos de natureza de receita específicos.
1.7.1.1.52.0.1	Cota-Parte do ITR - Principal	Art. 159 da CF
1.7.1.1.52.0.1	Dedução Cota-Parte do ITR - Principal	Art. 159 da CF / Lei nº 11.494/07
1.7.1.2.00.0.0	Transf. da Comp. Fin. pela Exploração de Recursos Naturais	Portaria Conjunta STN/SOF/ME nº 16, de 11 de fevereiro de 2021.
1.7.1.2.50.0.0	Cota-Parte da Compensação Financeira de Recursos Hídricos	Esta natureza é agregadora. Verificar os códigos de natureza de receita específicos.
1.7.1.2.50.0.1	Cota-Parte da Compensação Financeira de Recursos Hídricos - Principal	Art. 20, §1º da CF
1.7.1.2.51.0.0	Cota-Parte da Compensação Finan. de Recursos Minerais - CFEM	Esta natureza é agregadora. Verificar os códigos de natureza de receita específicos.
1.7.1.2.51.0.1	Cota-Parte da Compensação Finan. de Recursos Minerais - CFEM - Principal	Art. 20, §1º da CF
1.7.1.2.52.0.0	Cota-Parte da Compensação Financeira pela Produção de Petróleo	Esta natureza é agregadora. Verificar os códigos de natureza de receita específicos.
1.7.1.2.52.1.0	Cota-Parte Royalties pela Produção de Petróleo - Lei Nº 7.990/89	Esta natureza é agregadora. Verificar os códigos de natureza de receita específicos.
1.7.1.2.52.1.1	Cota-Parte Royalties pela Produção de Petróleo - Lei Nº 7.990/89 - Principal	Art. 20, §1º da CF e Lei nº 7.990/89.
1.7.1.2.52.4.0	Cota-Parte do Fundo Especial do Petróleo - FEP	Esta natureza é agregadora. Verificar os códigos de natureza de receita específicos.
1.7.1.2.52.4.1	Cota-Parte do Fundo Especial do Petróleo - FEP - Principal	Lei nº 9.478/97
1.7.1.2.98.0.0	Outras Tran Decor Cp Finan Exp Rec Nat	Esta natureza é agregadora. Verificar os códigos de natureza de receita específicos.
1.7.1.2.98.0.1	Outras Tran Decor Cp Finan Exp Rec Nat - Principal	Legislação Especifica Federal
1.7.1.3.00.0.0	Transferências de Recursos do Sistema Único de Saúde - SUS	Portaria Conjunta STN/SOF/ME nº 16, de 11 de fevereiro de 2021.
1.7.1.3.50.0.0	Transf. de Rec. SUS - Bloco de Manutenção das Ações e Serviços Púb. de Saúde	Esta natureza é agregadora. Verificar os códigos de natureza de receita específicos.
1.7.1.3.50.1.0	Transferência de Recursos do SUS - Atenção Primária	Esta natureza é agregadora. Verificar os códigos de natureza de receita específicos.
1.7.1.3.50.1.1	Transferência de Recursos do SUS - Atenção Primária - Principal	Art. 198 da CF, Art. 77 do ADCT; Lei Complementar nº 141, de 2012; e Nt Conjunta nº 11, de 2018 / CCONF-SUCON/FNS-MS; art 3º da Portaria MS nº 828/2020.
1.7.1.3.50.2.0	Transferência de Recursos do SUS - Atenção Especializada	Esta natureza é agregadora. Verificar os códigos de natureza de receita específicos.
1.7.1.3.50.2.1	Transferência de Recursos do SUS - Atenção Especializada - Principal	Art. 198 da CF, Art. 77 do ADCT; Lei Complementar nº 141, de 2012; e Nt Conjunta nº 11, de 2018 / CCONF-SUCON/FNS-MS; art 3º da Portaria MS nº 828/2020.
1.7.1.3.50.3.0	Transferência de Recursos do SUS - Vigilância em Saúde	Esta natureza é agregadora. Verificar os códigos de natureza de receita específicos.
1.7.1.3.50.3.1	Transferência de Recursos do SUS - Vigilância em Saúde - Principal	Art. 198 da CF, Art. 77 do ADCT; Lei Complementar nº 141, de 2012; e Nt Conjunta nº 11, de 2018 / CCONF-SUCON/FNS-MS; art 3º da Portaria MS nº 828/2020.
1.7.1.3.50.4.0	Transferência de Recursos do SUS - Assistência Farmacêutica	Esta natureza é agregadora. Verificar os códigos de natureza de receita específicos.
1.7.1.3.50.4.1	Transferência de Recursos do SUS - Assistência Farmacêutica - Principal	Art. 198 da CF, Art. 77 do ADCT; Lei Complementar nº 141, de 2012; e Nt Conjunta nº 11, de 2018 / CCONF-SUCON/FNS-MS; art 3º da Portaria MS nº 828/2020.
1.7.1.3.50.5.0	Transferência de Recursos do SUS - Gestão do SUS	Esta natureza é agregadora. Verificar os códigos de natureza de receita específicos.
1.7.1.3.50.5.1	Transferência de Recursos do SUS - Gestão do SUS - Principal	Art. 198 da CF, Art. 77 do ADCT; Lei Complementar nº 141, de 2012; e Nt Conjunta nº 11, de 2018 / CCONF-SUCON/FNS-MS; art 3º da Portaria MS nº 828/2020.
1.7.1.3.50.9.0	Outros Programas Financ. por Transf. Fundo a Fundo	Esta natureza é agregadora. Verificar os códigos de natureza de receita específicos.
1.7.1.3.50.9.1	Outros Programas Financ. por Transf. Fundo a Fundo	Art. 198 da CF, Art. 77 do ADCT; Lei Complementar nº 141, de 2012; e Nt Conjunta nº 11, de 2018 / CCONF-SUCON/FNS-MS; art 3º da Portaria MS nº 828/2020.
1.7.1.3.51.0.0	Transf de Recur do SUS - Repasses ao Bloco de Est da Rede de Serv Públ de Saúde	Esta natureza é agregadora. Verificar os códigos de natureza de receita específicos.
1.7.1.3.51.1.0	Transf de Recursos do SUS Destinados à Atenção Primária	Esta natureza é agregadora. Verificar os códigos de natureza de receita específicos.
1.7.1.3.51.1.1	Transf de Recursos do SUS Destinados à Atenção Primária - Principal	Art. 198 da CF, Art. 77 do ADCT; Lei Complementar nº 141, de 2012; e Nt Conjunta nº 11, de 2018 / CCONF-SUCON/FNS-MS; art 3º da Portaria MS nº 828/2020.
1.7.1.3.51.2.0	Transferência de Recursos do SUS - Atenção Especializada	Esta natureza é agregadora. Verificar os códigos de natureza de receita específicos.
1.7.1.3.51.2.1	Transferência de Recursos do SUS - Atenção Especializada - Principal	Art. 198 da CF, Art. 77 do ADCT; Lei Complementar nº 141, de 2012; e Nt Conjunta nº 11, de 2018 / CCONF-SUCON/FNS-MS; art 3º da Portaria MS nº 828/2020.
1.7.1.3.51.3.0	Transferência de Recursos do SUS - Vigilância em Saúde	Esta natureza é agregadora. Verificar os códigos de natureza de receita específicos.
1.7.1.3.51.3.1	Transferência de Recursos do SUS - Vigilância em Saúde - Principal	Art. 198 da CF, Art. 77 do ADCT; Lei Complementar nº 141, de 2012; e Nt Conjunta nº 11, de 2018 / CCONF-SUCON/FNS-MS; art 3º da Portaria MS nº 828/2020.
1.7.1.3.51.4.0	Transferência de Recursos do SUS - Assistência Farmacêutica	Esta natureza é agregadora. Verificar os códigos de natureza de receita específicos.
1.7.1.3.51.4.1	Transferência de Recursos do SUS - Assistência Farmacêutica - Principal	Art. 198 da CF, Art. 77 do ADCT; Lei Complementar nº 141, de 2012; e Nt Conjunta nº 11, de 2018 / CCONF-SUCON/FNS-MS; art 3º da Portaria MS nº 828/2020.
1.7.1.3.51.5.0	Transferência de Recursos do SUS - Gestão do SUS	Esta natureza é agregadora. Verificar os códigos de natureza de receita específicos.
1.7.1.3.51.5.1	Transferência de Recursos do SUS - Gestão do SUS - Principal	Art. 198 da CF, Art. 77 do ADCT; Lei Complementar nº 141, de 2012; e Nt Conjunta nº 11, de 2018 / CCONF-SUCON/FNS-MS; art 3º da Portaria MS nº 828/2020.
1.7.1.3.51.9.0	Outras Transferências de Recursos do SUS - Bloco de Estruturação	Esta natureza é agregadora. Verificar os códigos de natureza de receita específicos.
1.7.13.51.9.1	Outras Transferências de Recursos do SUS - Bloco de Estruturação - Principal	Art. 198 da CF, Art. 77 do ADCT; Lei Complementar nº 141, de 2012; e Nt Conjunta nº 11, de 2018 / CCONF-SUCON/FNS-MS; art 3º da Portaria MS nº 828/2020.
1.7.1.4.00.0.0	Transf. de Rec. do Fundo Nac. do Desen. da Educação - FNDE	Portaria Conjunta STN/SOF/ME nº 16, de 11 de fevereiro de 2021.
1.7.1.4.50.0.0	Transferências do Salário-Educação	Esta natureza é agregadora. Verificar os códigos de natureza de receita específicos.
1.7.1.4.50.0.1	Transferências do Salário-Educação - Principal	Legislação Especifica Federal
1.7.1.4.51.0.0	Transferências Diretas do FNDE Referentes ao PDDE	Esta natureza é agregadora. Verificar os códigos de natureza de receita específicos.
1.7.1.4.51.0.1	Transferências Diretas do FNDE Referentes ao PDDE - Principal	Legislação Especifica Federal
1.7.1.4.52.0.0	Transferências Referentes ao PNAE	Esta natureza é agregadora. Verificar os códigos de natureza de receita específicos.
1.7.1.4.52.0.1	Transferências Referentes ao PNAE - Principal	Legislação Especifica Federal
1.7.1.4.53.0.0	Transferências Referentes ao PNATE	Esta natureza é agregadora. Verificar os códigos de natureza de receita específicos.
1.7.1.4.53.0.1	Transferências Referentes ao PNATE - Principal	Legislação Especifica Federal
1.7.1.4.54.0.0	Programa Nacional de Inclusão de Jovens - Projovem	Esta natureza é agregadora. Verificar os códigos de natureza de receita específicos.
1.7.1.4.54.1.0	Programa Nacional de Inclusão de Jovens - Projovem Urbano	Esta natureza é agregadora. Verificar os códigos de natureza de receita específicos.
1.7.1.4.54.1.1	Prog Nacional de Inclusão de Jovens - Projovem Urbano - Principal	Legislação Especifica Federal
1.7.1.4.54.2.0	Programa Nacional de Inclusão de Jovens - Projovem Campo	Esta natureza é agregadora. Verificar os códigos de natureza de receita específicos.
1.7.1.4.54.2.1	Prog Nacional de Inclusão de Jovens - Projovem Campo - Principal	Legislação Especifica Federal
1.7.1.4.55.0.0	Programa Brasil Alfabetizado - PBA	Esta natureza é agregadora. Verificar os códigos de natureza de receita específicos.
1.7.1.4.55.0.1	Programa Brasil Alfabetizado - PBA - Principal	Legislação Especifica Federal
1.7.1.4.56.0.0	Prog de Apoio Sist de Ensino p/Atend à Educ de Jovens e Adultos - PEJA	Esta natureza é agregadora. Verificar os códigos de natureza de receita específicos.
1.7.1.4.56.0.1	Prog de Apoio Sist de Ensino p/Atend à Educ de Jovens e Adultos - PEJA - Principal	Legislação Especifica Federal
1.7.1.4.98.0.0	Outras Transf Diretas do FNDE	Esta natureza é agregadora. Verificar os códigos de natureza de receita específicos.
1.7.1.4.99.0.1	Outras Transf Diretas do FNDE - Principal	Legislação Especifica Federal
1.7.1.5.00.0.0	Transferências de Recursos da Complementação da União ao FUNDEB	Portaria Conjunta STN/SOF/ME nº 16, de 11 de fevereiro de 2021.
1.7.1.5.50.0.0	Transferências de Recursos da Complementação da União ao FUNDEB - VAAT	Esta natureza é agregadora. Verificar os códigos de natureza de receita específicos.
1.7.1.5.50.0.1	Transferências de Recursos da Complementação da União ao FUNDEB - VAAT - Principal	Lei nº 11.494/2007, alterada pela Lei nº 14.113/2020. EC nº 108/2020.
1.7.1.5.51.0.0	Transferências de Recursos da Complementação da União ao FUNDEB - VAAF	Esta natureza é agregadora. Verificar os códigos de natureza de receita específicos.
1.7.1.5.51.0.1	Transferências de Recursos da Complementação da União ao FUNDEB - VAAF - Principal	Lei nº 11.494/2007, alterada pela Lei nº 14.113/2020. EC nº 108/2020.
1.7.1.5.52.0.0	Transferências de Recursos da Complementação da União ao FUNDEB - VAAR	Esta natureza é agregadora. Verificar os códigos de natureza de receita específicos.
1.7.1.5.52.0.1	Transferências de Recursos da Complementação da União ao FUNDEB - VAAR - Principal	Lei nº 11.494/2007, alterada pela Lei nº 14.113/2020. EC nº 108/2020.

1.7.1.6.00.0.0	Transferências de Recursos do Fundo Nacional de Assistência Social – FNAS	Portaria Conjunta STN/SOF/ME nº 16, de 11 de fevereiro de 2021.
1.7.1.6.50.0.0	Transferências de Recursos do Fundo Nacional de Assistência Social – FNAS	Esta natureza é agregadora. Verificar os códigos de natureza de receita específicos.
1.7.1.6.50.0.1	Transferências de Recursos do Fundo Nacional de Assistência Social – FNAS - Principal	Art. 195 da CF
1.7.1.7.00.0.0	Transferências de Convênios da União e de suas Entidades	Portaria Conjunta STN/SOF/ME nº 16, de 11 de fevereiro de 2021.
1.7.1.7.50.0.0	Transferências de Convênios da União para o Sistema Único de Saúde – SUS	Esta natureza é agregadora. Verificar os códigos de natureza de receita específicos.
1.7.1.7.50.0.1	Transf. de Convênios da União para o Sistema Único de Saúde – SUS - Principal	Art. 195 da CF
1.7.1.7.51.0.0	Transf. de Convênios da União Destinadas a Programas de Educação	Esta natureza é agregadora. Verificar os códigos de natureza de receita específicos.
1.7.1.7.51.0.1	Transf. de Conv. da União Destinadas a Programas de Educação – Principal	Art. 195 da CF
1.7.1.7.52.0.0	Transf. de Conv. da União Destinadas a Programas de Assistência Social	Esta natureza é agregadora. Verificar os códigos de natureza de receita específicos.
1.7.1.7.52.0.1	Transf. de Conv. da União Destinadas a Pro. de Assistência Social - Principal	Art. 195 da CF
1.7.1.7.99.0.0	Outras Transferências de Convênios da União e de suas Entidades	Esta natureza é agregadora. Verificar os códigos de natureza de receita específicos.
1.7.1.7.99.0.1	Outras Transferências de Convênios da União e de suas Entidades - Principal	Art. 195 da CF
1.7.1.9.00.0.0	Outras Transferências de Recursos da União e de suas Entidades	Portaria Conjunta STN/SOF/ME nº 16, de 11 de fevereiro de 2021.
1.7.1.9.51.0.0	Transferência Financeira do ICMS – Desoneração – L.C. Nº 87/96	Esta natureza é agregadora. Verificar os códigos de natureza de receita específicos.
1.7.1.9.51.0.1	Transf. Financeira do ICMS – Desoneração – L.C. Nº 87/96 - Principal	Art. 158, IV da CF. Lei Complementar nº 87, de 13 de setembro de 1996.
1.7.1.9.51.0.1	Dedução Transf. Financeira do ICMS – Desoneração – L.C. Nº 87/96 - Principal	Art. 158, IV da CF. Lei Complementar nº 87, de 13 de setembro de 1996. Lei nº 11.494/07
1.7.1.9.58.0.0	Transferência Obrigatória Decorrente da Lei Complementar nº 176/2020	§ 2º do art. 91 do Ato das Disposições Constitucionais Transitórias (ADCT); Lei Complementar nº 176, de 29 de dezembro de 2020.
1.7.1.9.58.0.1	Transferência Obrigatória Decorrente da Lei Complementar nº 176/2021 - Principal	§ 2º do art. 91 do Ato das Disposições Constitucionais Transitórias (ADCT); Lei Complementar nº 176, de 29 de dezembro de 2020.
1.7.1.9.99.0.0	Outras Transferências de Recursos da União e de suas Entidades	Esta natureza é agregadora. Verificar os códigos de natureza de receita específicos.
1.7.1.9.99.0.1	Outras Transferências de Recursos da União e de suas Entidades - Principal	Legislação Específica Federal
1.7.2.0.00.0.0	Transf. dos Estados e Distrito Federal e de suas Entidades	Esta natureza é agregadora. Verificar os códigos de natureza de receita específicos.
1.7.2.1.00.0.0	Participação na Receita dos Estados e Distrito Federal	Portaria Conjunta STN/SOF/ME nº 16, de 11 de fevereiro de 2021.
1.7.2.1.50.0.0	Cota-Parte do ICMS	Esta natureza é agregadora. Verificar os códigos de natureza de receita específicos.
1.7.2.1.50.0.1	Cota-Parte do ICMS - Principal	Art. 158, inciso IV da CF
1.7.2.1.50.0.1	Dedução Cota-Parte do ICMS	Lei nº 11.494/2007
1.7.2.1.51.0.0	Cota-Parte do IPVA	Esta natureza é agregadora. Verificar os códigos de natureza de receita específicos.
1.7.2.1.51.0.1	Cota-Parte do IPVA - Principal	Art. 158, inciso III da CF
1.7.2.1.51.0.1	Dedução Cota-Parte do IPVA	Lei nº 11.494/2007
1.7.2.1.52.0.0	Cota-Parte do IPI – Municípios	Esta natureza é agregadora. Verificar os códigos de natureza de receita específicos.
1.7.2.1.52.0.1	Cota-Parte do IPI – Municípios - Principal	Art. 159, II da CF
1.7.2.1.52.0.1	Dedução Cota-Parte do IPI	Lei nº 11.494/2007
1.7.2.1.53.0.0	Cota-Parte da Cont. de Intervenção no Domínio Econômico	Esta natureza é agregadora. Verificar os códigos de natureza de receita específicos.
1.7.2.1.53.0.1	Cota-Parte da Cont. de Intervenção no Domínio Econômico - Principal	Art. 159, III da CF
1.7.2.1.54.0.0	Outras Participações na Receita dos Estados	Esta natureza é agregadora. Verificar os códigos de natureza de receita específicos.
1.7.2.1.54.0.1	Outras Participações na Receita dos Estados - Principal	Legislação Específica
1.7.2.2.00.0.0	Transferências das Compensações Financeiras pela Exploração de Recursos Naturais	Portaria Conjunta STN/SOF/ME nº 16, de 11 de fevereiro de 2021.
1.7.2.2.50.0.0	Transferência da Cota-Parte da Compensação Financeira (25%)	Esta natureza é agregadora. Verificar os códigos de natureza de receita específicos.
1.7.2.2.50.9.0	Outras Transferências Decorrentes de Compensações Financeiras	Esta natureza é agregadora. Verificar os códigos de natureza de receita específicos.
1.7.2.2.50.9.1	Outras Transf. Decorrentes de Comp. Financeiras - Principal	Legislação Específica
1.7.2.3.00.0.0	Transferências de Recursos do Sistema Único de Saúde - SUS	Portaria Conjunta STN/SOF/ME nº 16, de 11 de fevereiro de 2021.
1.7.2.3.50.0.0	Transferências de Recursos do Sistema Único de Saúde - SUS	Esta natureza é agregadora. Verificar os códigos de natureza de receita específicos.
1.7.2.3.50.0.1	Tran Rec Est p/Prg Saude-Rep Fundo a Fundo - Principal	Legislação Específica
1.7.2.4.00.0.0	Transf. de Conv. dos Est. e do Distrito Federal e de suas Ent.	Portaria Conjunta STN/SOF/ME nº 16, de 11 de fevereiro de 2021.
1.7.2.4.50.0.0	Transferências de Convênio dos Estados para o Sistema Único de Saúde – SUS	Esta natureza é agregadora. Verificar os códigos de natureza de receita específicos.
1.7.2.4.50.0.1	Transf. de Convê. dos Estados para o Sistema Único de Saúde – SUS - Principal	Lei Federal n.º 8.666/93, art. 116
1.7.2.4.51.0.0	Transf Conv dos Estados Destinadas a Programas de Educação	Esta natureza é agregadora. Verificar os códigos de natureza de receita específicos.
1.7.2.4.51.0.1	Transf Conv dos Estados p/Educação - Principal	Lei Federal n.º 8.666/93, art. 116
1.7.2.4.99.0.0	Outras Transferências de Convênio dos Estados	Esta natureza é agregadora. Verificar os códigos de natureza de receita específicos.
1.7.2.4.99.0.1	Outras Transferências de Convênio dos Estados - Principal	Lei Federal n.º 8.666/93, art. 116
1.7.2.9.00.0.0	Outras Transferências dos Estados e Distrito Federal	Portaria Conjunta STN/SOF/ME nº 16, de 11 de fevereiro de 2021.
1.7.2.9.51.0.0	Transferências de Estados Destinadas à Assistência Social	Esta natureza é agregadora. Verificar os códigos de natureza de receita específicos.
1.7.2.9.51.0.1	Transferências de Estados Destinadas à Assistência Social - Principal	Legislação Específica
1.7.2.9.99.0.0	Outras Transf dos Estados e DF	Esta natureza é agregadora. Verificar os códigos de natureza de receita específicos.
1.7.2.9.99.0.1	Outras Transf dos Estados e DF - Principal	Legislação Específica
1.7.3.0.00.0.0	Transferências dos Municípios e de suas Entidades	Esta natureza é agregadora. Verificar os códigos de natureza de receita específicos.
1.7.3.9.00.0.0	Outras Transferências dos Municípios	Portaria Conjunta STN/SOF/ME nº 16, de 11 de fevereiro de 2021.
1.7.3.9.50.0.0	Transferências de Municípios a Consórcios Públicos	Esta natureza é agregadora. Verificar os códigos de natureza de receita específicos.
1.7.3.9.50.0.1	Transferências de Municípios a Consórcios Públicos - Principal	Resolução TCE nº 034/2016, alterada pela Resolução TC nº 03/2017.
1.7.4.0.00.0.0	Transferências de Instituições Privadas	Esta natureza é agregadora. Verificar os códigos de natureza de receita específicos.
1.7.4.1.00.0.0	Transferências de Instituições Privadas	Portaria Conjunta STN/SOF/ME nº 16, de 11 de fevereiro de 2021.
1.7.4.1.01.0.0	Transferências de Instituições Privadas	Esta natureza é agregadora. Verificar os códigos de natureza de receita específicos.
1.7.4.1.01.0.1	Transferências de Instituições Privadas - Principal	Lei Federal nº 8.666/93, art.116
1.7.4.1.99.0.0	Outras Transferências de Instituições Privadas	Esta natureza é agregadora. Verificar os códigos de natureza de receita específicos.
1.7.4.1.99.0.1	Outras Transferências de Instituições Privadas - Principal	Lei Federal nº 8.666/93, art.116
1.7.5.0.00.0.0	Transferências de Outras Instituições Públicas	Esta natureza é agregadora. Verificar os códigos de natureza de receita específicos.
1.7.5.1.00.0.0	Transferências de Recursos Do FUNDEB	Portaria Conjunta STN/SOF/ME nº 16, de 11 de fevereiro de 2021.
1.7.5.1.50.0.0	Transferências de Recursos Do FUNDEB	Esta natureza é agregadora. Verificar os códigos de natureza de receita específicos.
1.7.5.1.50.0.1	Transferências de Recursos Do FUNDEB - Principal	Lei nº 11.494/2007, alterada pela Lei nº 14.113/2020. EC nº 108/2020.
1.7.9.0.00.0.0	Demais Transferências Correntes	Esta natureza é agregadora. Verificar os códigos de natureza de receita específicos.
1.7.9.1.00.0.0	Transferências de Pessoas Físicas	Portaria Conjunta STN/SOF/ME nº 16, de 11 de fevereiro de 2021.
1.7.9.1.01.0.0	Transferências de Pessoas Físicas	Esta natureza é agregadora. Verificar os códigos de natureza de receita específicos.
1.7.9.1.01.0.1	Transferências de Pessoas Físicas - Principal	Esta natureza é agregadora. Verificar os códigos de natureza de receita específicos.
1.9.0.0.00.0.0	Outras Receitas Correntes	Lei nº 4.320, de 17 de março de 1964, § 4º do art. 11, com redação dada pelo Decreto-Lei nº 1.939, de 20 de maio de 1982.
1.9.1.0.00.0.0	Multas Administrativas, Contratuais e Judiciais	Esta natureza é agregadora. Verificar os códigos de natureza de receita específicos.
1.9.1.1.00.0.0	Multas Administrativas, Contratuais e Judiciais	Portaria Conjunta STN/SOF/ME nº 16, de 11 de fevereiro de 2021.
1.9.1.1.01.0.0	Multas Previstas em Legislação Específica	Esta natureza é agregadora. Verificar os códigos de natureza de receita específicos.

1.9.1.1.01.0.1	Multas Previstas em Legislação Específica - Principal	Qualquer lei específica que determine aplicação de multa de caráter punitivo, como: Art. 86, da Lei nº 8.666/93, combinado com as Leis nº 5.172, 6.830 e 4.320, que regulamenta o art. 37, inciso XXI, da Constituição Federal, instituindo normas gerais para licitações e contratos da Administração Pública e dá outras providências. Decreto Lei no 221, de 28 de fevereiro de 1967; e Lei no 6.276 de 1º de dezembro de 1975. Decreto no 1.832, de 4 de março de 1996. Decreto no 2.521, de 20 de março de 1998. Lei no 10.233, de 5 de junho de 2001, art. 77, inciso V. Decreto-Lei no 2.056 de 19 de agosto de 1983; Lei no 8.934 de 18 de novembro de 1994; e Decreto no 1.800 de 30 de janeiro de 1996. Decreto-Lei no 221, de 28 de fevereiro de 1967; e Lei no 6.276, de 1º de dezembro de 1975. Decreto-Lei no 227, de 28 de fevereiro de 1967 (Art. 22, inciso V; art. 25, inciso III; art. 31, inciso I; art. 31, inciso II). Decreto-Lei nº. 62.934, de 2 de julho de 1968 (Art. 54, inciso I; inciso II; inciso III; inciso IV; inciso V; inciso VI; inciso VII; inciso VIII; inciso IX; inciso X; inciso XI; inciso XII; inciso XIII; inciso XIV; inciso XV; art. 56. art. 66). Lei nº. 7.805, de 1989. Decreto nº. 69.885, de 31 de dezembro, de 1971. Decreto-Lei no 5.452, de 1º de maio de 1943 (CLT); Lei no 7.998, de 11 de janeiro de 1990, Art. 11. Lei Delegada nº 4, de 26 de setembro de 1962. Lei no 10.831, de 23 de dezembro de 2003; Decreto no 6.323, de 27 de dezembro de 2007. Lei nº 11.343, de 23 de agosto de 2006. Lei no 4.375, de 17 de agosto de 1964; e Decreto no 57.654, de 20 de janeiro de 1966. Lei no 4.737, de 15 de julho de 1965; e Lei no 9.096, de 19 de setembro de 1995. Lei no 6.815, de 19 de agosto de 1980; e Decreto no 86.715, de 10 de dezembro de 1981. Lei no 7.565, de 19 de dezembro de 1986; Lei no 9.614, de 5 de março de 1998; e Lei no 11.182, de 27 de setembro de 2005. Lei no 10.209, de 24 de março de 2001, e suas alterações; e Decreto no 3.525, de 26 de junho de 2000. Lei no 8.212, de 24 de julho de 1991; Lei no 8.213, de 24 de julho de 1991; Lei no 6.385, de 7 de dezembro de 1976; Lei no 9.656, de 3 de junho de 1998. Lei no 9.478, de 6 de agosto de 1997, art. 15, inciso V. Lei no 9.503, de 23 de setembro de 1997; Decreto no 2.613, de 3 de junho de 1998; Decreto no 6.366, de 30 de janeiro de 2008; e Lei no 11.705, de 19 de junho de 2008. Lei nº 9.537, de 11 de dezembro de 1997. Lei no 9.782, de 26 de janeiro de 1999. Lei no 9.933, de 20 de dezembro de 1999. Lei no 9.966, de 28 de abril de 2000.
1.9.1.1.04.0.0	Multas Previstas na Legisl. s/ Def. dos Direitos Difusos	Esta natureza é agregadora. Verificar os códigos de natureza de receita específicos.
1.9.1.1.04.0.1	Multas Previstas na Legisl. s/ Def. dos Direitos Difusos - Principal	Lei no 7.347, de 24 de julho de 1985, arts. 11 e 13; Lei no 7.853, de 24 de outubro de 1989; e Lei no 8.078, de 11 de setembro de 1990 - Código de Defesa do Consumidor.
1.9.1.1.06.0.0	Multas por Danos Ambientais	Esta natureza é agregadora. Verificar os códigos de natureza de receita específicos.
1.9.1.1.06.2.0	Multas Judiciais por Danos Ambientais	Esta natureza é agregadora. Verificar os códigos de natureza de receita específicos.
1.9.1.1.06.2.1	Multas por Danos Ambientais - Principal	Lei no 6.938, de 31 de agosto de 1981; Lei no 7.754, de 14 de abril de 1989; Lei no 7.797, de 10 de julho de 1989; Lei no 9.605, de 12 de fevereiro de 1998; e Decreto no 6.514, de 22 de julho de 2008, art. 13.
1.9.2.0.00.0.0	Indenizações, Restituições e Ressarcimentos	Esta natureza é agregadora. Verificar os códigos de natureza de receita específicos.
1.9.2.1.00.0.0	Indenizações	Portaria Conjunta STN/SOF/ME nº 16, de 11 de fevereiro de 2021.
1.9.2.1.01.0.0	Indenizações por Danos Causados ao Patrimônio Público	Esta natureza é agregadora. Verificar os códigos de natureza de receita específicos.
1.9.2.1.01.0.1	Ind. por Danos Causados ao Patrimônio Público - Principal	Lei no 10.406, de 10 de janeiro de 2002; e Lei no 5.869, de 11 de janeiro de 1973.
1.9.2.1.99.0.0	Outras Indenizações	Esta natureza é agregadora. Verificar os códigos de natureza de receita específicos.
1.9.2.1.99.0.1	Outras Indenizações - Principal	Art. 11, §§ 1º e 4º, da Lei nº 4.320, de 17 de março de 1964.
1.9.2.2.00.0.0	Restituições	Portaria Conjunta STN/SOF/ME nº 16, de 11 de fevereiro de 2021.
1.9.2.2.99.0.0	Outras Restituições	Esta natureza é agregadora. Verificar os códigos de natureza de receita específicos.
1.9.2.2.99.0.1	Outras Restituições - Principal	Art. 21, § 2º, da Lei nº 8472, de 7 de dezembro de 1993; Arts. 154, 195, 197, 244 e 365 do Decreto nº 3.048, de 6 de maio de 1999; e Arts. 48, 48-A e 49, do Decreto nº 6214, de 26 de setembro de 2007. Decreto nº 3.964, de 10 de outubro de 2001, art. 2º e Lei nº 8.080, de 1990, § 4º, art. 33, em decorrências de auditorias.
1.9.9.0.00.0.0	Demais Receitas Correntes	Esta natureza é agregadora. Verificar os códigos de natureza de receita específicos.
1.9.9.0.00.0.1	Outras Receitas Correntes	Portaria Conjunta STN/SOF/ME nº 16, de 11 de fevereiro de 2021.
1.9.9.0.03.0.0	Compens. Financ. entre Reg. Geral e Regime Próprio Previd.	Esta natureza é agregadora. Verificar os códigos de natureza de receita específicos.
1.9.9.0.03.0.1	Compens. Financ. entre Reg. Geral e Regime Próprio Previd. - Principal	Art. 40, da Constituição Federal; Lei no 9.796, de 5 de maio de 1999; Lei no 9.783, de 28 de janeiro de 1999; Decreto no 3.112, de 6 de julho de 1999; e Decreto no 3.217 de 22 de outubro de 1999.
1.9.9.9.12.0.0	Enc. Leg. Pela Ins. em Dívida Ativa e Rec. de Ônus de Suc.	Esta natureza é agregadora. Verificar os códigos de natureza de receita específicos.
1.9.9.9.12.1.0	Encargos Legais pela Inscrição em Dívida Ativa	Esta natureza é agregadora. Verificar os códigos de natureza de receita específicos.
1.9.9.9.12.1.1	Encargos Legais pela Inscrição em Dívida Ativa - Principal	Decreto-Lei nº 1.025/1969, Decreto-Lei nº 1.437/1975 e Lei nº 7.711/1988
1.9.9.9.99.0.0	Outras Receitas	Esta natureza é agregadora. Verificar os códigos de natureza de receita específicos.
1.9.9.9.99.2.0	Outras Receitas não Arrecadadas e não projetadas pela RFB - Primárias	Esta natureza é agregadora. Verificar os códigos de natureza de receita específicos.
1.9.9.9.99.2.1	Outras Receitas - Primárias - Principal	Art. 11, §§ 1º e 4º, da Lei nº 4.320, de 17 de março de 1964; Parágrafo único do art. 8º da Lei Complementar nº 101, de 4 de maio de 2000 - Lei de Responsabilidade Fiscal - LRF.
1.9.9.9.99.2.2	Outras Receitas - Primárias - Multas e Juros	Vide código de receita principal.
1.9.9.9.99.2.3	Outras Receitas - Primárias - Dívida Ativa	Vide código de receita principal.
1.9.9.9.99.2.4	Outras Receitas - Primárias - Dívida Ativa - Multas e Juros	Vide código de receita principal.
1.9.9.9.99.3.0	Outras Receitas não Arrecadadas e não projetadas Pela RFB - Financeiras	Esta natureza é agregadora. Verificar os códigos de natureza de receita específicos.
1.9.9.9.99.3.1	Outras Receitas - Financeiras - Principal	Art. 11, §§ 1º e 4º, da Lei nº 4.320, de 17 de março de 1964; Parágrafo único do art. 8º da Lei Complementar nº 101, de 4 de maio de 2000 - Lei de Responsabilidade Fiscal - LRF.
1.9.9.9.99.3.2	Outras Receitas - Financeiras - Multas e Juros	Vide código de receita principal.
2.0.0.0.00.0.0	Receitas de Capital	Lei nº 4.320, de 17 de março de 1964, § 1º do art. 11, com redação dada pelo Decreto-Lei nº 1.939, de 20 de maio de 1982.
2.1.0.0.00.0.0	Operações de Crédito	Esta natureza é agregadora. Verificar os códigos de natureza de receita específicos.
2.1.1.0.00.0.0	Operações de Crédito - Mercado Interno	Esta natureza é agregadora. Verificar os códigos de natureza de receita específicos.
2.1.1.2.00.0.0	Operações de Crédito Contratuais - Mercado Interno	Portaria Conjunta STN/SOF/ME nº 16, de 11 de fevereiro de 2021.
2.1.1.2.01.0.0	Operações de Crédito Contratuais - Mercado Interno	Esta natureza é agregadora. Verificar os códigos de natureza de receita específicos.
2.1.1.2.01.0.1	Operações de Crédito Contratuais - Mercado Interno - Principal	Lei Complementar no 101, de 4 de maio de 2000
2.1.1.2.50.0.0	Ope. de Crédito Internas para Programas de Educação	Esta natureza é agregadora. Verificar os códigos de natureza de receita específicos.
2.1.1.2.50.0.1	Ope. de Crédito Internas para Programas de Educação - Principal	Art. 32 e 33 da LC nº 101/2000
2.1.1.2.51.0.0	Ope. de Crédito Internas para Programas de Saúde	Esta natureza é agregadora. Verificar os códigos de natureza de receita específicos.
2.1.1.2.51.0.1	Ope. de Crédito Internas para Programas de Saúde - Principal	Art. 32 e 33 da LC nº 101/2000
2.1.1.2.54.0.0	Ope. de Cré. Internas p/ Pro. de Moder. da Adm. Pública	Esta natureza é agregadora. Verificar os códigos de natureza de receita específicos.
2.1.1.2.54.0.1	Ope. de Cré. Internas p/ Pro. de Moder. da Adm. Pública - Principal	Art. 32 e 33 da LC nº 101/2000
2.1.1.9.00.0.0	Outras Operações de Crédito - Mercado Interno	Portaria Conjunta STN/SOF/ME nº 16, de 11 de fevereiro de 2021.
2.1.1.9.99.0.0	Outras Operações de Crédito - Mercado Interno - Principal	Esta natureza é agregadora. Verificar os códigos de natureza de receita específicos.
2.1.1.9.99.0.1	Outras Operações de Crédito - Mercado Interno	Lei Complementar no 101, de 4 de maio de 2000
2.2.0.0.00.0.0	Alienação de Bens	Esta natureza é agregadora. Verificar os códigos de natureza de receita específicos.
2.2.1.0.00.0.0	Alienação de Bens Móveis	Esta natureza é agregadora. Verificar os códigos de natureza de receita específicos.
2.2.1.1.00.0.0	Alienação de Títulos Mobiliários	Portaria Conjunta STN/SOF/ME nº 16, de 11 de fevereiro de 2021.
2.2.1.1.01.0.0	Alienação de Títulos, Valores Mobiliários e Aplicações Congêneres Temporárias	Esta natureza é agregadora. Verificar os códigos de natureza de receita específicos.
2.2.1.1.01.0.1	Alienação de Títulos, Valores Mobiliários e Aplicações Congêneres Temporárias - Principal	Arts. 17 a 19 da Lei nº 8.666, de 21 de junho de 1993, e Decreto nº 99.658, de 30 de outubro de 1990.
2.2.1.3.00.0.0	Alienação de Bens Móveis e Semoventes	Portaria Conjunta STN/SOF/ME nº 16, de 11 de fevereiro de 2021.
2.2.1.3.01.0.0	Alienação de Bens Móveis e Semoventes	Esta natureza é agregadora. Verificar os códigos de natureza de receita específicos.
2.2.1.3.01.0.1	Alienação de Bens Móveis e Semoventes - Principal	Arts. 17 a 19 da Lei nº 8.666, de 21 de junho de 1993, e Decreto nº 99.658, de 30 de outubro de 1990.
2.2.2.0.00.0.0	Alienação de Bens Imóveis	Esta natureza é agregadora. Verificar os códigos de natureza de receita específicos.
2.2.2.1.00.0.0	Alienação de Bens Imóveis	Portaria Conjunta STN/SOF/ME nº 16, de 11 de fevereiro de 2021.
2.2.2.1.01.0.0	Alienação de Bens Imóveis em Geral	Esta natureza é agregadora. Verificar os códigos de natureza de receita específicos.

2.2.2.1.01.0.1	Alienação de Bens Imóveis em Geral - Principal	Arts. 24 a 29 da Lei nº 9.636, de 15 de maio de 1998, e Lei nº 8.025, de 12 de abril de 1990.
2.4.0.00.0.0	Transferências de Capital	Esta natureza é agregadora. Verificar os códigos de natureza de receita específicos.
2.4.1.0.00.0.0	Transferências da União e de suas Entidades	Esta natureza é agregadora. Verificar os códigos de natureza de receita específicos.
2.4.1.1.00.0.0	Transferências da União	Portaria Conjunta STN/SOF/ME nº 16, de 11 de fevereiro de 2021.
2.4.1.1.50.0.0	Transf. de Recursos SUS – Bloco de Manutenção das Ações e Serv. Púb. de Saúde	Esta natureza é agregadora. Verificar os códigos de natureza de receita específicos.
2.4.1.1.50.1.0	Transferência de Recursos do SUS – Atenção Primária	Esta natureza é agregadora. Verificar os códigos de natureza de receita específicos.
2.4.1.1.50.1.1	Transferência de Recursos do SUS – Atenção Primária - Principal	Art. 198 da CF, Art. 77 do ADCT; Lei Complementar nº 141, de 2012; e Nt Conjunta nº 11, de 2018 / CCONF-SUCON/FNS-MS; art 3º da Portaria MS nº 828/2020.
2.4.1.1.50.2.0	Transferência de Recursos do SUS – Atenção Especializada	Esta natureza é agregadora. Verificar os códigos de natureza de receita específicos.
2.4.1.1.50.2.1	Transferência de Recursos do SUS – Atenção Especializada - Principal	Art. 198 da CF, Art. 77 do ADCT; Lei Complementar nº 141, de 2012; e Nt Conjunta nº 11, de 2018 / CCONF-SUCON/FNS-MS; art 3º da Portaria MS nº 828/2020.
2.4.1.1.50.3.0	Transferência de Recursos do SUS – Vigilância em Saúde	Esta natureza é agregadora. Verificar os códigos de natureza de receita específicos.
2.4.1.1.50.3.1	Transferência de Recursos do SUS – Vigilância em Saúde - Principal	Art. 198 da CF, Art. 77 do ADCT; Lei Complementar nº 141, de 2012; e Nt Conjunta nº 11, de 2018 / CCONF-SUCON/FNS-MS; art 3º da Portaria MS nº 828/2020.
2.4.1.1.50.4.0	Transferência de Recursos do SUS – Assistência Farmacêutica	Esta natureza é agregadora. Verificar os códigos de natureza de receita específicos.
2.4.1.1.50.4.1	Transferência de Recursos do SUS – Assistência Farmacêutica - Principal	Art. 198 da CF, Art. 77 do ADCT; Lei Complementar nº 141, de 2012; e Nt Conjunta nº 11, de 2018 / CCONF-SUCON/FNS-MS; art 3º da Portaria MS nº 828/2020.
2.4.1.1.50.5.0	Transferência de Recursos do SUS – Gestão do SUS	Esta natureza é agregadora. Verificar os códigos de natureza de receita específicos.
2.4.1.1.50.5.1	Transferência de Recursos do SUS – Gestão do SUS - Principal	Art. 198 da CF, Art. 77 do ADCT; Lei Complementar nº 141, de 2012; e Nt Conjunta nº 11, de 2018 / CCONF-SUCON/FNS-MS; art 3º da Portaria MS nº 828/2020.
2.4.1.1.50.9.0	Transferência de Recursos do SUS – Outros Programas	Esta natureza é agregadora. Verificar os códigos de natureza de receita específicos.
2.4.1.1.50.9.1	Transferência de Recursos do SUS – Outros Programas - Principal	Art. 198 da CF, Art. 77 do ADCT; Lei Complementar nº 141, de 2012; e Nt Conjunta nº 11, de 2018 / CCONF-SUCON/FNS-MS; art 3º da Portaria MS nº 828/2020.
2.4.1.1.51.0.0	Trans. de Rec. do SUS – Bloco de Estruturação da Rede de Serv. Púb. de Saúde	Esta natureza é agregadora. Verificar os códigos de natureza de receita específicos.
2.4.1.1.51.1.0	Transferência de Recursos do SUS – Atenção Primária	Esta natureza é agregadora. Verificar os códigos de natureza de receita específicos.
2.4.1.1.51.1.1	Transferência de Recursos do SUS – Atenção Primária - Principal	Art. 198 da CF, Art. 77 do ADCT; Lei Complementar nº 141, de 2012; e Nt Conjunta nº 11, de 2018 / CCONF-SUCON/FNS-MS; art 3º da Portaria MS nº 828/2020.
2.4.1.1.51.2.0	Transferência de Recursos do SUS - Atenção Especializada	Esta natureza é agregadora. Verificar os códigos de natureza de receita específicos.
2.4.1.1.51.2.1	Transferência de Recursos do SUS - Atenção Especializada - Principal	Art. 198 da CF, Art. 77 do ADCT; Lei Complementar nº 141, de 2012; e Nt Conjunta nº 11, de 2018 / CCONF-SUCON/FNS-MS; art 3º da Portaria MS nº 828/2020.
2.4.1.1.51.9.0	Transferência de Recursos do SUS – Outros Programas	Esta natureza é agregadora. Verificar os códigos de natureza de receita específicos.
2.4.1.1.51.9.1	Transferência de Recursos do SUS – Outros Programas - Principal	Art. 198 da CF, Art. 77 do ADCT; Lei Complementar nº 141, de 2012; e Nt Conjunta nº 11, de 2018 / CCONF-SUCON/FNS-MS; art 3º da Portaria MS nº 828/2020.
2.4.1.2.00.0.0	Transferências de Recursos do FNDE	Portaria Conjunta STN/SOF/ME nº 16, de 11 de fevereiro de 2021.
2.4.1.2.50.0.0	Transferências de Recursos Destinados a Programas de Educação	Esta natureza é agregadora. Verificar os códigos de natureza de receita específicos.
2.4.1.2.50.1.0	Prog. de Apoio Transp. Escolar para Educ Básica - Caminho da Escola	Esta natureza é agregadora. Verificar os códigos de natureza de receita específicos.
2.4.1.2.50.1.1	Prog. de Apoio Transp. Escolar Educ Básica - Cam da Escola - Principal	Legislação Específica
2.4.1.2.50.2.0	Prog Nac de Reest e Aquis de Equip a Rede Esc Púb Educ Infantil - Proinfância	Esta natureza é agregadora. Verificar os códigos de natureza de receita específicos.
2.4.1.2.50.2.1	Prog Nac de Reest e Aquis de Equip a Rede Esc Púb - Proinfância - Principal	Legislação Específica
2.4.1.2.50.9.0	Outras Transferências Destinadas a Programas de Educação	Esta natureza é agregadora. Verificar os códigos de natureza de receita específicos.
2.4.1.2.50.9.1	Outras Transferências Dest a Programas de Educação - Principal	Legislação Específica
2.4.1.4.00.0.0	Transferência de Convênios da União e de suas Entidades	Portaria Conjunta STN/SOF/ME nº 16, de 11 de fevereiro de 2021.
2.4.1.4.50.0.0	Transf. de Convênio da União Para O Sistema Único De Saúde – Sus	Esta natureza é agregadora. Verificar os códigos de natureza de receita específicos.
2.4.1.4.50.0.1	Transf. de Conv. da União p/ o SUS - Principal	Lei nº 8.666/93
2.4.1.4.51.0.0	Transf. de Conv. da União Destinadas a Programas de Educação	Esta natureza é agregadora. Verificar os códigos de natureza de receita específicos.
2.4.1.4.51.0.1	Transf. de Conv. da União Dest. a Pro. de Educação - Principal	Lei nº 8.666/93
2.4.1.4.52.0.0	Transf. de Conv. da União Dest. a Pro. de Saneamento Básico	Esta natureza é agregadora. Verificar os códigos de natureza de receita específicos.
2.4.1.4.52.0.1	Transf. de Conv. da União Dest. a Pro. de San. Básico - Principal	Lei nº 8.666/93
2.4.1.4.54.0.0	Transf. de Conv. da União Dest. a Prog de Infra-Est. em Transporte	Esta natureza é agregadora. Verificar os códigos de natureza de receita específicos.
2.4.1.4.54.0.1	Transf. de Conv. da União Dest. a Prog de Infra-Est. - Principal	Lei nº 8.666/93
2.4.1.4.99.0.0	Outras Transferências de Convênios da União	Esta natureza é agregadora. Verificar os códigos de natureza de receita específicos.
2.4.1.4.99.0.1	Outras Transferências de Convênios da União - Principal	Lei nº 8.666/93
2.4.1.9.00.0.0	Outras Transferências da União e de suas Entidades	Portaria Conjunta STN/SOF/ME nº 16, de 11 de fevereiro de 2021.
2.4.1.9.99.0.0	Outras Transferências da União	Esta natureza é agregadora. Verificar os códigos de natureza de receita específicos.
2.4.1.9.99.0.1	Outras Transferências da União - Principal	Lei nº 8.666/93
2.4.2.0.00.0.0	Transf. dos Estados e do Distrito Federal e de suas Entidades	Esta natureza é agregadora. Verificar os códigos de natureza de receita específicos.
2.4.2.1.00.0.0	Transf. de Recursos do SUS – SUS dos Estados e DF	Portaria Conjunta STN/SOF/ME nº 16, de 11 de fevereiro de 2021.
2.4.2.1.50.0.0	Transferências de Recursos do Sistema Único de Saúde – SUS	Esta natureza é agregadora. Verificar os códigos de natureza de receita específicos.
2.4.2.1.50.0.1	Transf. de Recursos do Sistema Único de Saúde – SUS - Principal	Lei nº 8.666/93
2.4.2.2.00.0.0	Transf. de Conv. dos Estados e do DF e de suas Entidades	Portaria Conjunta STN/SOF/ME nº 16, de 11 de fevereiro de 2021.
2.4.2.2.50.0.0	Transf. de Conv. dos Estados para o Sistema Único de Saúde – SUS	Esta natureza é agregadora. Verificar os códigos de natureza de receita específicos.
2.4.2.2.50.0.1	Transf. de Conv. dos Estados p/ o SUS - Principal	Lei nº 8.666/93
2.4.2.2.51.0.0	Transf. de Conv. dos Estados Destinadas a Programas de Educação	Esta natureza é agregadora. Verificar os códigos de natureza de receita específicos.
2.4.2.2.51.0.1	Transf. de Conv. dos Estados Dest. a Pro. de Educação - Principal	Lei nº 8.666/93
2.4.2.2.52.0.0	Transf. de Conv. dos Estados Dest. a Pro. de Saneamento Básico	Esta natureza é agregadora. Verificar os códigos de natureza de receita específicos.
2.4.2.2.52.0.1	Transf. de Conv. dos Est. Dest. a Pro. de Sanea. Básico - Principal	Lei nº 8.666/93
2.4.2.2.54.0.0	Transf. de Conv. dos Est. Dest. a Pro. de Infra-Est. em Transporte	Esta natureza é agregadora. Verificar os códigos de natureza de receita específicos.
2.4.2.2.54.0.1	Transf. de Conv. dos Est. Dest. a Pro. de Infra. em Trans. - Principal	Lei nº 8.666/93
2.4.2.2.99.0.0	Outras Transferências de Convênio dos Estados	Esta natureza é agregadora. Verificar os códigos de natureza de receita específicos.
2.4.2.2.99.0.1	Outras Transferências de Convênio dos Estados - Principal	Lei nº 8.666/93
2.4.2.9.00.0.0	Outras Transferências de Recursos dos Estados	Portaria Conjunta STN/SOF/ME nº 16, de 11 de fevereiro de 2021.
2.4.2.9.51.0.0	Transferências de Recursos Destinados a Programas de Educação	Esta natureza é agregadora. Verificar os códigos de natureza de receita específicos.
2.4.2.9.51.0.1	Transf. de Recursos Destinados a Pro. de Edu - Principal	Lei nº 8.666/93
2.4.2.9.99.0.0	Outras Transferências dos Estados	Esta natureza é agregadora. Verificar os códigos de natureza de receita específicos.
2.4.2.9.99.0.1	Outras Transferências dos Estados - Principal	Lei nº 8.666/93
2.4.3.0.00.0.0	Transferências dos Municípios e de suas Entidades	Esta natureza é agregadora. Verificar os códigos de natureza de receita específicos.
2.4.3.9.00.0.0	Outras Transferências dos Municípios	Portaria Conjunta STN/SOF/ME nº 16, de 11 de fevereiro de 2021.
2.4.3.9.50.0.0	Transferências de Municípios a Consórcios Públicos	Esta natureza é agregadora. Verificar os códigos de natureza de receita específicos.
2.4.3.9.50.0.1	Transferências de Municípios a Consórcios Públicos - Principal	Esta natureza é agregadora. Verificar os códigos de natureza de receita específicos.
2.9.0.0.00.0.0	Outras Receitas de Capital	Esta natureza é agregadora. Verificar os códigos de natureza de receita específicos.
2.9.9.0.00.0.0	Demais Receitas de Capital	Esta natureza é agregadora. Verificar os códigos de natureza de receita específicos.
2.9.9.9.00.0.0	Outras Receitas de Capital	Portaria Conjunta STN/SOF/ME nº 16, de 11 de fevereiro de 2021.
2.9.9.9.99.0.0	Outras Receitas de Capital	Esta natureza é agregadora. Verificar os códigos de natureza de receita específicos.
2.9.9.9.99.0.1	Outras Receitas de Capital - Principal	Esta natureza é agregadora. Verificar os códigos de natureza de receita específicos.
7.0.0.0.00.0.0	Receitas Correntes - Intra-Orcamentarias	Esta natureza é agregadora. Verificar os códigos de natureza de receita específicos.
7.2.0.0.00.0.0	Receitas de Contribuicoes - Intra-Orcamentarias	Esta natureza é agregadora. Verificar os códigos de natureza de receita específicos.
7.2.1.0.00.0.0	Contribuições Sociais - Intra-Orcamentarias	Esta natureza é agregadora. Verificar os códigos de natureza de receita específicos.
7.2.1.5.00.0.0	Contribuições para Regimes Próprios de Previdência e Sistema de Proteção Social - Intra-Orcamentarias	Portaria Conjunta STN/SOF/ME nº 16, de 11 de fevereiro de 2021.
7.2.1.5.01.0.0	Contribuição do Servidor Civil	Esta natureza é agregadora. Verificar os códigos de natureza de receita específicos.
7.2.1.5.01.1.0	Contribuição do Servidor Civil Ativo	Esta natureza é agregadora. Verificar os códigos de natureza de receita específicos.
7.2.1.5.01.1.2	Contribuição do Servidor Civil Ativo - Multas e Juros	Legislação Específica

7.2.1.5.02.0.0	Contribuição Patronal - Servidor Civil - Intra-Orcamentarias	Esta natureza é agregadora. Verificar os códigos de natureza de receita específicos.
7.2.1.5.02.1.0	Contribuição Patronal - Servidor Civil Ativo	Esta natureza é agregadora. Verificar os códigos de natureza de receita específicos.
7.2.1.5.02.1.1	Contribuição Patronal - Servidor Civil Ativo - Principal	Legislação Específica
7.2.1.5.02.1.2	Contribuição Patronal - Servidor Civil Ativo - Multas e Juros	Legislação Específica
7.2.1.5.51.0.0	Contribuição Patronal - Parcelamentos	Esta natureza é agregadora. Verificar os códigos de natureza de receita específicos.
7.2.1.5.51.1.0	Contribuição Patronal - Servidor Civil Ativo - Parcelamentos	Esta natureza é agregadora. Verificar os códigos de natureza de receita específicos.
7.2.1.5.51.1.1	Contribuição Patronal - Servidor Civil Ativo - Parcelamentos - Principal	Legislação Específica
7.9.9.01.0.1	Receitas Decor. de Aporte Periódico p/ Amort. Déficit Atuarial - Principal	Legislação Específica



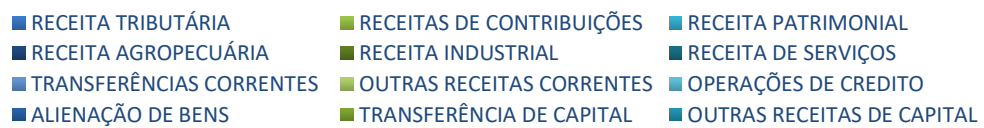
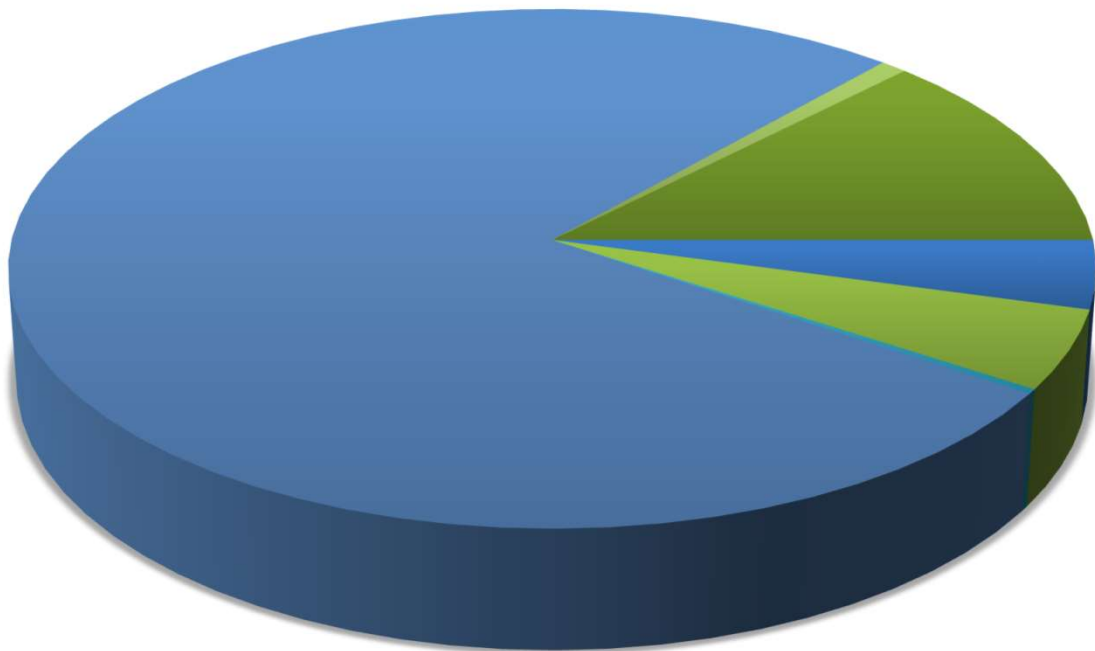
Nossa cidade em um novo caminho

Município de Ribeirão
Estado de Pernambuco

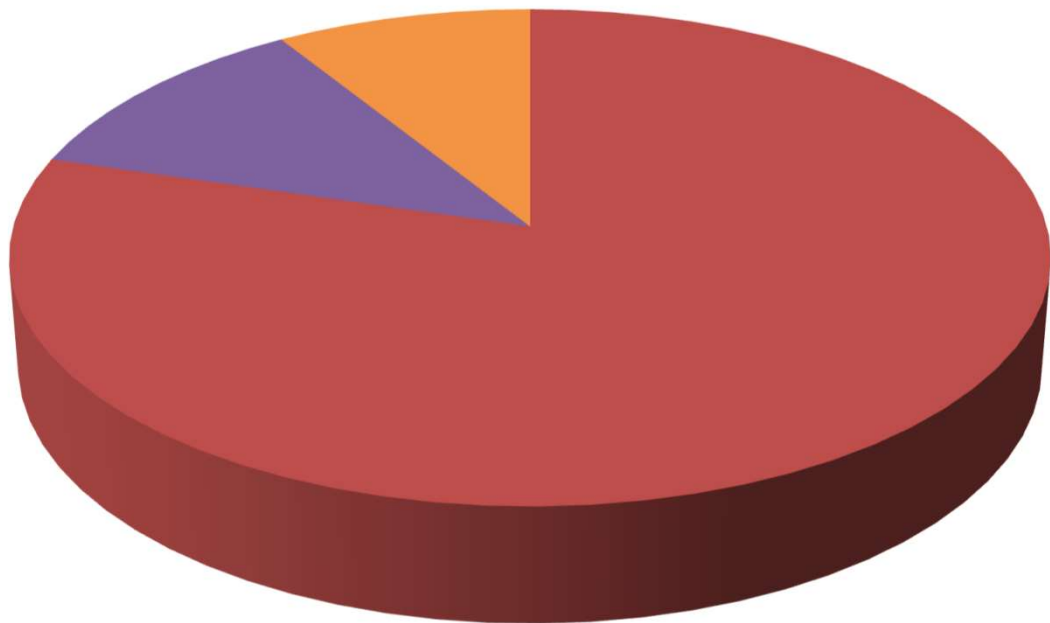
TABELA EXPLICATIVA DA EVOLUÇÃO DA RECEITA

CÓDIGO	DISCRIMINAÇÃO DA RECEITA	REALIZADA EM 2021	ORÇADA EM 2022	ORÇADA EM 2023
1000.00.00	RECEITAS CORRENTES	112.192.000,00	101.574.000,00	138.869.000,00
1100.00.00	Impostos, Taxas e Contribuições de Melhoria	5.629.000,00	4.047.000,00	6.755.000,00
1200.00.00	Receita de Contribuições	6.327.000,00	6.921.000,00	7.864.000,00
1300.00.00	Receita Patrimonial	277.000,00	44.000,00	470.000,00
	Aplicações financeiras	139.000,00	44.000,00	340.000,00
	Outras Receitas Patrimoniais	138.000,00	-	130.000,00
1500.00.00	Receita Industrial	-	-	-
1600.00.00	Receita de Serviços	-	50.000,00	-
1700.00.00	Transferências Correntes	97.466.000,00	89.110.000,00	122.380.000,00
	Cota-Parte do FPM	45.449.000,00	27.933.000,00	58.000.000,00
	Transf. de Recursos do SUS - FMS	10.811.000,00	15.281.000,00	15.000.000,00
	Outras Transferências Correntes	41.206.000,00	45.896.000,00	49.380.000,00
1900.00.00	Outras Receitas Correntes	2.493.000,00	1.402.000,00	1.400.000,00
2000.00.00	RECEITAS DE CAPITAL	943.000,00	18.778.000,00	20.000.000,00
2100.00.00	Operações de Crédito	-	-	-
2200.00.00	Alienação de Bens	-	-	-
2400.00.00	Transferências de Capital	943.000,00	18.778.000,00	20.000.000,00
2500.00.00	Outras Receitas de Capital	-	-	-
	TRANSFERÊNCIAS FINANCEIRAS	-	-	-
	RECEITAS INTRAORÇAMENTÁRIAS	11.029.000,00	9.202.000,00	15.611.000,00
TOTAL GERAL		124.164.000,00	129.554.000,00	174.480.000,00

Representação Gráfica das Receitas por Origem



Composição da Receita Municipal



- TOTAL DAS RECEITAS CORRENTES
- TOTAL DAS RECEITAS DE CAPITAL
- TOTAL DAS RECEITAS INTRA-ORÇAMENTÁRIAS



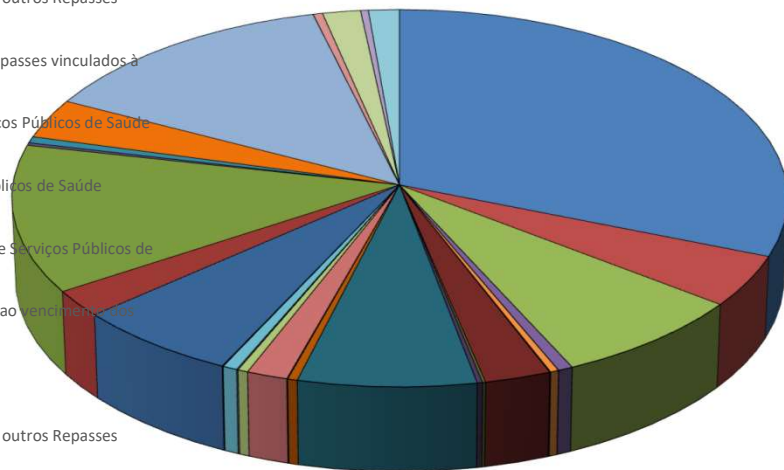
Nossa cidade em um novo caminho
Município de Ribeirão
Estado de Pernambuco

Relação das Fontes de Recursos no Orçamento 2023

Código	Id-Usó	Descrição	Valor	Percentual
1	0.1.00	MSC - 1.501.0000 Recursos Próprios	54.196.610,00	31,06%
2	0.1.01	MSC - 1.500.1001 25% de Impostos e Transferências para a Educação (Art. 212 CF)	7.628.650,00	4,37%
3	0.1.02	MSC - 1.500.1002 15% de Impostos e Transferência para a Saúde (LC nº 141/2012)	13.445.740,00	7,71%
4	0.1.36	MSC - 1.550.0000 Recursos do Salário Educação (QSE)	1.005.000,00	0,58%
5	0.1.45	MSC - 1.551.0000 Recursos do PDDE (Programa Dinheiro Direto na Escola)	11.000,00	0,01%
6	0.1.43	MSC - 1.552.0000 Recursos do PNAE (Programa Nacional de Alimentação Escolar)	576.000,00	0,33%
7	0.1.44	MSC - 1.553.0000 Recursos do PNATE (Programa Nacional de Apoio ao Transporte Escolar)	66.000,00	0,04%
8	0.1.37	MSC - 1.569.0000 Outras Transferências de Recursos do FNDE	4.518.000,00	2,59%
9	0.1.32	MSC - 1.570.0000 Transferências do Governo Federal referentes a Convênios e outros Repasses vinculados à Educação	201.000,00	0,12%
10	0.1.62	MSC - 1.571.0000 Transferências do Estado referentes a Convênios e outros Repasses vinculados à Educação	361.000,00	0,21%
11	0.1.38	MSC - 1.600.0000 Recursos do SUS do Bloco de Manutenção das Ações e Serviços Públicos de Saúde	12.140.000,00	6,96%
12	0.1.38	MSC - 1.601.0000 Recursos SUS Bloco de Estruturação da Rede de Serviços Públicos de Saúde	665.000,00	0,38%
13	0.1.38	MSC - 1.602.0000 Recursos SUS COVID-19 do Bloco de Manutenção das Ações e Serviços Públicos de Saúde	60.000,00	0,03%
14	0.1.54	MSC - 1.604.0000 Transferências provenientes do Governo Federal destinadas ao vencimento dos agentes comunitários de saúde e dos agentes de combate às endemias	2.800.000,00	1,60%
15	0.1.67	MSC - 1.621.0000 Recursos do SUS Governo Estadual	700.000,00	0,40%
16	0.1.33	MSC - 1.631.0000 Transferências do Governo Federal referentes a Convênios e outros Repasses vinculados à Saúde	100.000,00	0,06%
17	0.1.35	MSC - 1.660.0000 Recursos Transferidos pelo FNAS	1.010.000,00	0,58%
18	0.1.65	MSC - 1.661.0000 Transferências dos Fundos Estaduais de Assistência Social	65.000,00	0,04%
19	0.1.34	MSC - 1.700.0000 Outras Transferências de Convênios ou Repasses da União	11.304.000,00	6,48%
20	0.1.64	MSC - 1.701.0000 Outras Transferências de Convênios ou Repasses dos Estados	3.956.000,00	2,27%
21	0.1.03	MSC - 1.800.1111 Recursos Vinculados ao RPPS - Fundo de Capitalização (Plano Previdenciário)	22.050.000,00	12,64%
22	0.1.75	MSC - 1.802.0000 Recursos Vinculados ao RPPS - Taxa de Administração	390.000,00	0,22%
23	0.1.00	MSC - 1.880.0000 Recursos Próprios dos Consórcios	949.000,00	0,54%
24	0.1.19	MSC - 1.540.0000 FUNDEB 30% (Despesas Diversas)	5.916.000,00	3,39%
25	0.1.18	MSC - 1.540.1070 FUNDEB 70% (Profissionais da Educação Básica)	23.664.000,00	13,56%
26	0.1.19	MSC - 1.541.0000 Complemento da União - VAAF - FUNDEB 30% (Demais Despesas)	740.200,00	0,42%
27	0.1.18	MSC - 1.541.1070 Complemento da União - VAAF - FUNDEB 70% (Profissionais da Educação Básica)	2.960.800,00	1,70%
28	0.1.20	MSC - 1.542.0000 Complemento da União - VAAT - FUNDEB 30% (Demais Despesas)	600.200,00	0,34%
29	0.1.20	MSC - 1.542.1070 Complemento da União - VAAT - FUNDEB 70% (Profissionais da Educação Básica)	2.400.800,00	1,38%
TOTAL			174.480.000,00	100,00%

Composição das Fontes de Recursos no Orçamento

- MSC - 1.501.0000 Recursos Próprios
- MSC - 1.500.1001 25% de Impostos e Transferências para a Educação (Art. 212 CF)
- MSC - 1.500.1002 15% de Impostos e Transferência para a Saúde (LC nº 141/2012)
- MSC - 1.550.0000 Recursos do Salário Educação (QSE)
- MSC - 1.551.0000 Recursos do PDDE (Programa Dinheiro Direto na Escola)
- MSC - 1.552.0000 Recursos do PNAE (Programa Nacional de Alimentação Escolar)
- MSC - 1.553.0000 Recursos do PNATE (Programa Nacional de Apoio ao Transporte Escolar)
- MSC - 1.569.0000 Outras Transferências de Recursos do FNDE
- MSC - 1.570.0000 Transferências do Governo Federal referentes a Convênios e outros Repasses vinculados à Educação
- MSC - 1.571.0000 Transferências do Estado referentes a Convênios e outros Repasses vinculados à Educação
- MSC - 1.600.0000 Recursos do SUS do Bloco de Manutenção das Ações e Serviços Públicos de Saúde
- MSC - 1.601.0000 Recursos SUS Bloco de Estruturação da Rede de Serviços Públicos de Saúde
- MSC - 1.602.0000 Recursos SUS COVID-19 do Bloco de Manutenção das Ações e Serviços Públicos de Saúde
- MSC - 1.604.0000 Transferências provenientes do Governo Federal destinadas ao vencimento dos agentes comunitários de saúde e dos agentes de combate às endemias
- MSC - 1.621.0000 Recursos do SUS Governo Estadual
- MSC - 1.631.0000 Transferências do Governo Federal referentes a Convênios e outros Repasses vinculados à Saúde
- MSC - 1.660.0000 Recursos Transferidos pelo FNAS
- MSC - 1.661.0000 Transferências dos Fundos Estaduais de Assistência Social
- MSC - 1.700.0000 Outras Transferências de Convênios ou Repasses da União
- MSC - 1.701.0000 Outras Transferências de Convênios ou Repasses dos Estados
- MSC - 1.800.1111 Recursos Vinculados ao RPPS - Fundo de Capitalização (Plano Previdenciário)
- MSC - 1.802.0000 Recursos Vinculados ao RPPS - Taxa de Administração
- MSC - 1.880.0000 Recursos Próprios dos Consórcios
- MSC - 1.540.0000 FUNDEB 30% (Despesas Diversas)
- MSC - 1.540.1070 FUNDEB 70% (Profissionais da Educação Básica)
- MSC - 1.541.0000 Complemento da União - VAAF - FUNDEB 30% (Demais Despesas)
- MSC - 1.541.1070 Complemento da União - VAAF - FUNDEB 70% (Profissionais da Educação Básica)





Nossa cidade em um novo caminho

Município de Ribeirão

Estado de Pernambuco

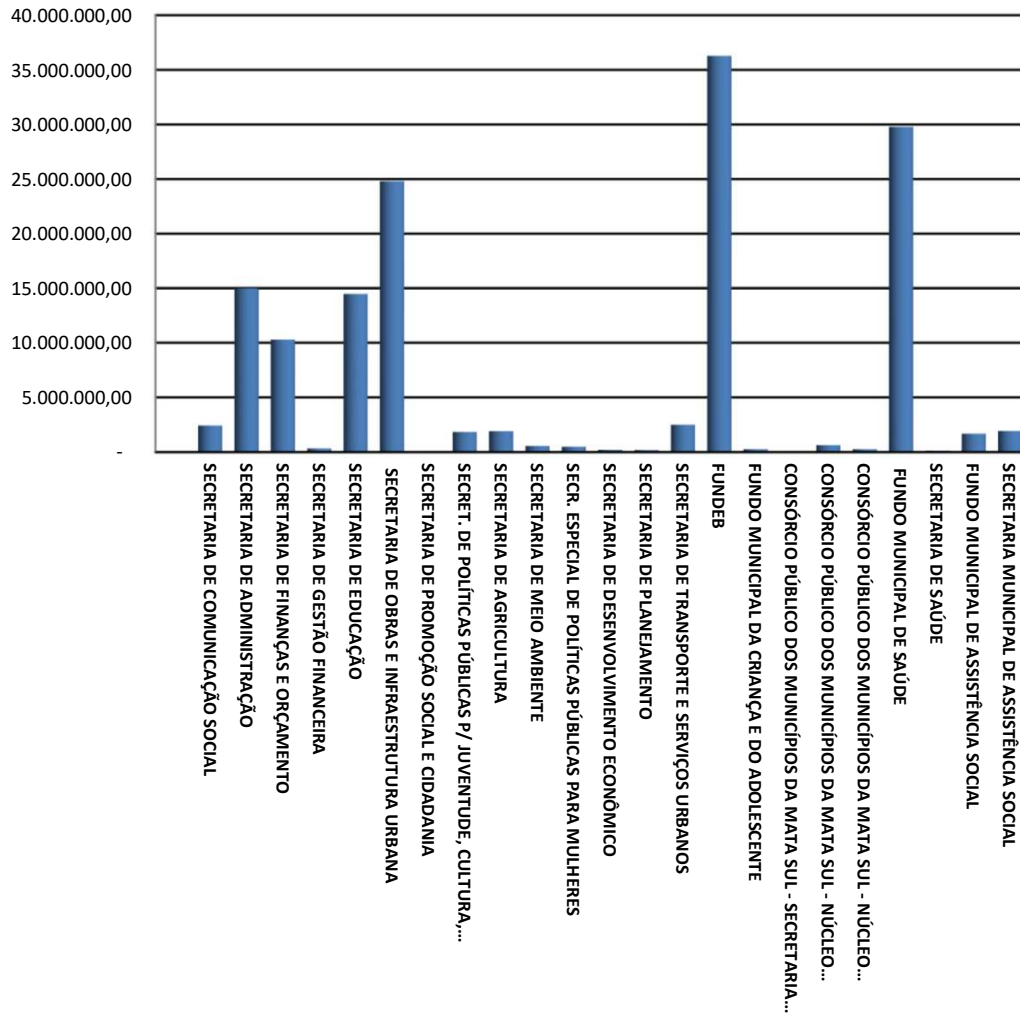
TABELA EXPLICATIVA DA EVOLUÇÃO DA DESPESA

CÓDIGO	DISCRIMINAÇÃO DA DESPESA	REALIZADA EM 2021	ORÇADA EM 2022	ORÇADA EM 2023
3.0.00.00	DESPESAS CORRENTES	105.159.000,00	97.605.000,00	134.404.000,00
3.1.00.00	Pessoal e Encargos Sociais	72.145.000,00	71.584.000,00	97.429.000,00
3.2.00.00	Juros e Encargos da Dívida	-	1.500.000,00	-
3.3.00.00	Outras Despesas Correntes	33.014.000,00	24.521.000,00	36.975.000,00
4.0.00.00	DESPESAS DE CAPITAL	5.276.000,00	21.639.000,00	22.920.000,00
4.4.00.00	Investimentos	3.626.000,00	20.185.000,00	22.000.000,00
4.5.00.00	Inversões Financeiras	-	100.000,00	-
4.6.00.00	Amortização da Dívida	1.650.000,00	1.354.000,00	920.000,00
9.9.99.99	RESERVA DE CONTINGÊNCIA	-	1.108.000,00	1.545.000,00
	DESPESAS CORRENTES INTRAORÇAMENTÁRIAS	6.552.000,00	6.445.000,00	11.654.000,00
	DESPESAS DE CAPITAL INTRAORÇAMENTÁRIAS	3.539.000,00	2.757.000,00	3.957.000,00
TOTAL GERAL		120.526.000,00	129.554.000,00	174.480.000,00



Nossa cidade em um novo caminho
Município de Ribeirão
 Estado de Pernambuco

Distribuição do Orçamento por Órgãos e Fundos Especiais





Nossa cidade em um novo caminho

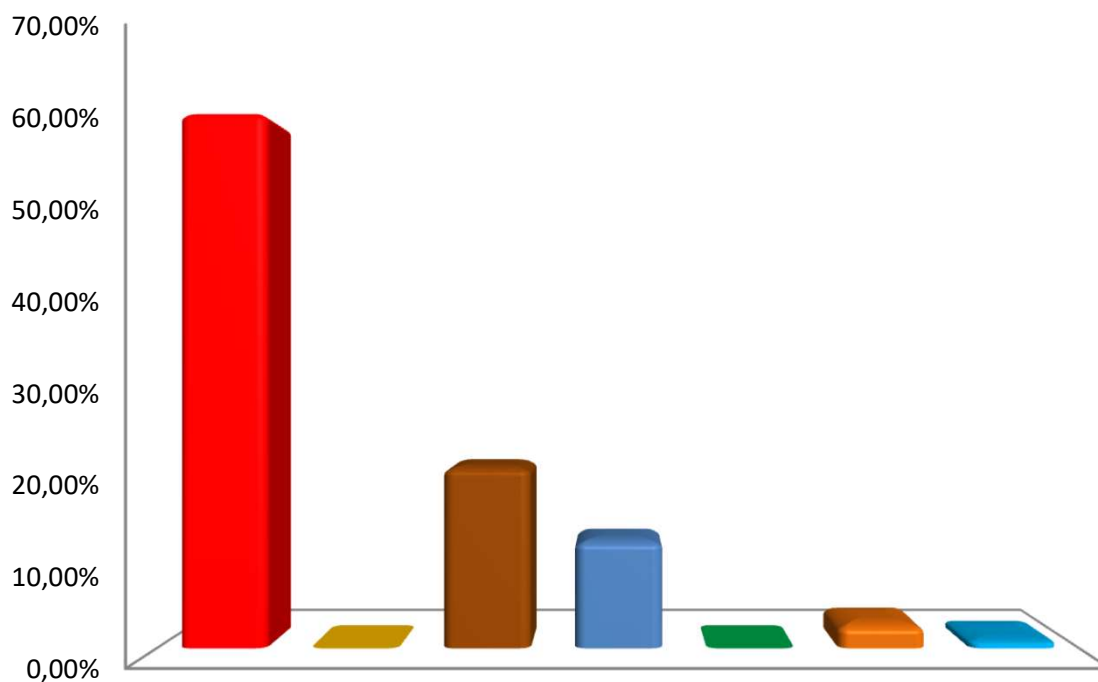
Município de Ribeirão

Estado de Pernambuco

Exercício de 2023

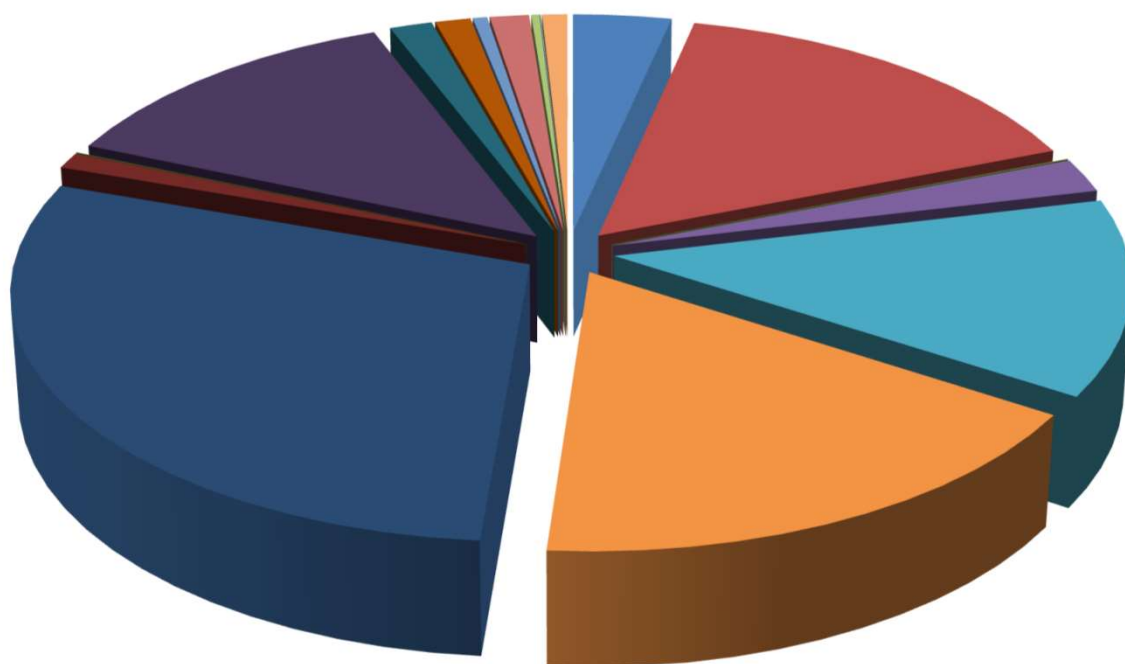
DESPESAS POR GRUPO DE NATUREZA

Categoria	Despesa	Valor	%
3.1.00.00.00.00	PESSOAL E ENCARGOS SOCIAIS	109.083.000,00	62,52%
3.2.00.00.00.00	JUROS E ENCARGOS DA DÍVIDA	-	0,00%
3.3.00.00.00.00	OUTRAS DESPESAS CORRENTES	36.975.000,00	21,19%
4.4.00.00.00.00	INVESTIMENTOS	22.000.000,00	12,61%
4.5.00.00.00.00	INVERSÕES FINANCEIRAS	-	0,00%
4.6.00.00.00.00	AMORTIZAÇÃO DA DÍVIDA	4.877.000,00	2,80%
9.9.00.00.00.00	RESERVA DE CONTINGÊNCIA	1.545.000,00	0,89%
TOTAL		174.480.000,00	100,00%



- PESSOAL E ENCARGOS SOCIAIS
- JUROS E ENCARGOS DA DÍVIDA
- OUTRAS DESPESAS CORRENTES
- INVESTIMENTOS
- INVERSÕES FINANCEIRAS
- AMORTIZAÇÃO DA DÍVIDA
- RESERVA DE CONTINGÊNCIA

Distribuição das Despesas por Função



- 01 - LEGISLATIVA
- 08 - ASSISTÊNCIA SOCIAL
- 12 - EDUCAÇÃO
- 15 - URBANISMO
- 18 - GESTÃO AMBIENTAL
- 27 - DESPORTO E LAZER

- 04 - ADMINISTRAÇÃO
- 09 - PREVIDÊNCIA SOCIAL
- 13 - CULTURA
- 16 - HABITAÇÃO
- 20 - AGRICULTURA
- 28 - ENCARGOS ESPECIAIS

- 06 - SEGURANÇA PÚBLICA
- 10 - SAÚDE
- 14 - DIREITOS DA CIDADANIA
- 17 - SANEAMENTO
- 25 - ENERGIA
- RESERVA DE CONTINGÊNCIA



Relatório de Despesa LOA por Função

Valores em R\$ - LOA

Função	2023
1 Legislativa	6.000.000,00
4 Administração	27.198.610,00
6 Segurança Pública	50.000,00
8 Assistência Social	3.862.000,00
9 Previdência Social	22.390.000,00
10 Saúde	29.910.740,00
12 Educação	50.761.650,00
13 Cultura	1.823.000,00
14 Direitos da Cidadania	70.000,00
15 Urbanismo	22.245.000,00
16 Habitação	2.600.000,00
17 Saneamento	2.180.000,00
18 Gestão Ambiental	887.000,00
20 Agricultura	2.401.000,00
25 Energia	494.000,00
27 Desporto e Lazer	10.000,00
28 Encargos Especiais	52.000,00
99 Reserva de Contingência	1.545.000,00
Total Geral	174.480.000,00



Relatório da Despesa LOA por Subfunção

Valores em R\$ - LOA

Subfunção	Valores em R\$ - LOA 2023
31 Ação Legislativa	6.000.000,00
122 Administração Geral	58.053.350,00
123 Administração Financeira	295.000,00
128 Formação de Recursos Humanos	30.000,00
182 Defesa Civil	50.000,00
243 Assistência à Criança e ao Adolescente	1.892.000,00
272 Previdência do Regime Estatutário	22.000.000,00
301 Atenção Básica	11.300.000,00
302 Assistência Hospitalar e Ambulatorial	5.371.000,00
303 Suporte Profilático e Terapêutico	770.000,00
304 Vigilância Sanitária	917.000,00
305 Vigilância Epidemiológica	696.000,00
306 Alimentação e Nutrição	576.000,00
361 Ensino Fundamental	43.640.250,00
363 Ensino Profissional	10.000,00
364 Ensino Superior	100.000,00
365 Educação Infantil	5.955.400,00
366 Educação de Jovens e Adultos	250.000,00
367 Educação Especial	230.000,00
391 Patrimônio Histórico, Artístico e Arqueológico	12.000,00
392 Difusão Cultural	816.000,00
451 Infra-Estrutura Urbana	6.115.000,00
452 Serviços Urbanos	2.170.000,00
482 Habitação Urbana	2.600.000,00
511 Saneamento Básico Rural	490.000,00
512 Saneamento Básico Urbano	1.690.000,00
541 Preservação e Conservação Ambiental	350.000,00
752 Energia Elétrica	494.000,00
812 Desporto Comunitário	10.000,00
846 Outros Encargos Especiais	52.000,00
999 Reserva de Contingência	1.545.000,00
Total Geral	174.480.000,00



Nossa cidade em um novo caminho

Município de Ribeirão

DEMONSTRATIVO DAS RECEITAS E DESPESAS COM MANUTENÇÃO

E DESENVOLVIMENTO DO ENSINO

(ART. 212 - CONSTITUIÇÃO FEDERAL - 1988)

FONTES DE FINANCIAMENTO DA EDUCAÇÃO BÁSICA		
RECEITA PREVISTA RESULTANTE DE IMPOSTOS E TRANSFERÊNCIAS		
Discriminação	Valor em R\$	%
IMPOSTOS MUNICIPAIS	5.843.000,00	7,41
DÍVIDA ATIVA	159.000,00	0,20
MULTA E JUROS DE MORA DOS TRIBUTOS E DÍVIDA ATIVA TRIBUTÁRIA	1.000,00	0,00
SUBTOTAL	6.003.000,00	7,61
TRANSFERÊNCIAS DA UNIÃO	58.040.000,00	73,57
FPM	58.000.000,00	73,52
ITR	40.000,00	0,05
TRANSFERÊNCIAS DO ESTADO	14.852.000,00	18,83
IPVA	1.800.000,00	2,28
ICMS	13.000.000,00	16,48
IPI	52.000,00	0,07
SUBTOTAL DAS TRANSFERÊNCIAS	72.892.000,00	92,39
TOTAL DAS RECEITAS	78.895.000,00	100,00
TRANSFERÊNCIAS DE RECURSOS DO FUNDEB	29.400.000,00	
TRANSFERÊNCIAS DE RECURSOS DA COMPLEMENTAÇÃO AO FUNDEB	6.700.000,00	
RENDIMENTOS DE APLICAÇÃO FINANCEIRA DO FUNDEB	182.000,00	
(-) DEDUÇÃO P/ FORM. DO FUNDEB	(13.678.000,00)	
TRANSF. LÍQUIDA DO FUNDEB	22.604.000,00	
OUTRAS REC. VINC. EDUCAÇÃO, EXCETO PNAE	6.170.000,00	

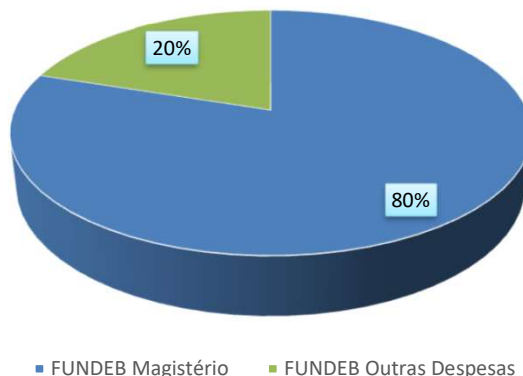
Nota: Segue abaixo a relação das subfunções não consideradas para fins de limite Constitucional:

12.244 ASSISTÊNCIA COMUNITÁRIA 12.306 ALIMENTAÇÃO E NUTRIÇÃO 12.331 PROTEÇÃO E BENEFÍCIOS AO TRABALHADOR 12.362 ENSINO MÉDIO 12.363 ENSINO PROFISSIONAL 12.364 ENSINO SUPERIOR

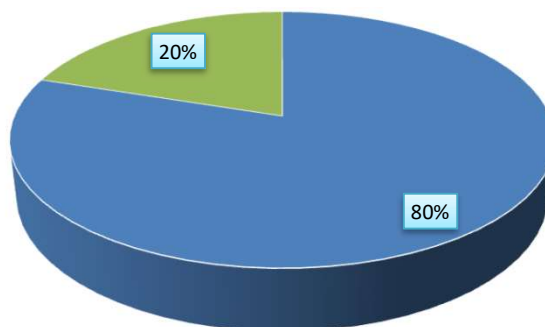
APLICAÇÃO NA MANUTENÇÃO E DESENVOLVIMENTO DA EDUCAÇÃO BÁSICA		
DESPESA ORÇADA COM MANUTENÇÃO E DESENVOLVIMENTO DO ENSINO POR SUBFUNÇÃO		
Discriminação	Valor em R\$	%
12.122 ADMINISTRAÇÃO GERAL	-	
12.244 ASSISTÊNCIA COMUNITÁRIA	-	
12.306 ALIMENTAÇÃO E NUTRIÇÃO	576.000,00	1,13
12.331 PROTEÇÃO E BENEFÍCIOS AO TRABALHADOR	-	
12.361 ENSINO FUNDAMENTAL	43.640.250,00	85,97
12.362 ENSINO MÉDIO	-	
12.363 ENSINO PROFISSIONAL	10.000,00	0,02
12.364 ENSINO SUPERIOR	100.000,00	0,20
12.365 EDUCAÇÃO INFANTIL	5.955.400,00	11,73
12.366 EDUCAÇÃO DE JOVENS E ADULTOS	250.000,00	0,49
12.367 EDUCAÇÃO ESPECIAL	230.000,00	0,45
12.368 EDUCAÇÃO BÁSICA	-	
DESPESA TOTAL COM EDUCAÇÃO	50.761.650,00	100,00
SUBTOTAL	50.761.650,00	64,34%
(-) TRANSFERÊNCIA LÍQUIDA DO FUNDEB	22.604.000,00	
(-) RECEITAS VINCULADAS A EDUCAÇÃO, EXCETO PNAE.	6.170.000,00	
(-) DESPESAS NÃO CONSIDERADAS NO LIMITE CONSTITUCIONAL	686.000,00	
DESPESAS COM AÇÕES TÍPICAS DE MDE	21.301.650,00	27,00%

Município de Ribeirão
Estado de Pernambuco
DEMONSTRATIVO DO FUNDEB (Lei Complementar nº 14.113, de 25 de Dezembro de 2020)

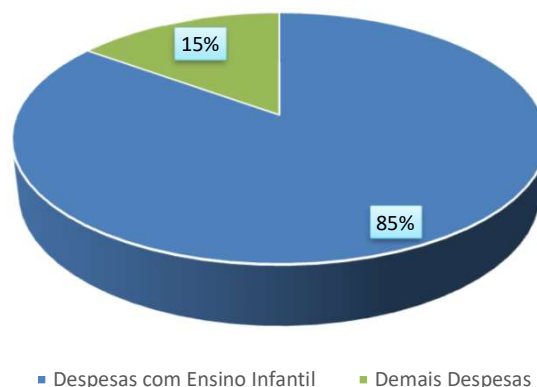
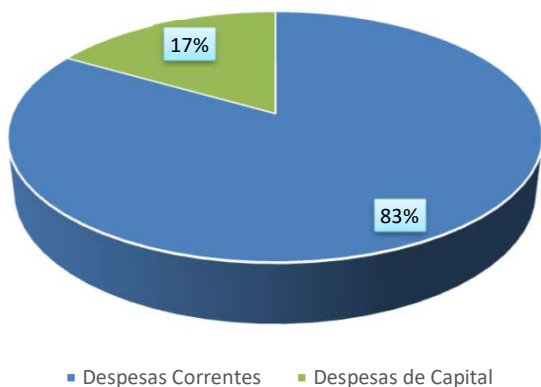
Distribuição das Despesas do FUNDEB



Distribuição das Despesas da Complementação da União ao FUNDEB - VAAF



Distribuição das Despesas obrigatórias da Complementação da União ao FUNDEB - VAAT





Nossa cidade em um novo caminho

Município de Ribeirão

DEMONSTRATIVO DA RECEITA DE IMPOSTOS E DAS DESPESAS PRÓPRIAS COM SAÚDE

(Art. 7º da Lei Complementar 141 de 13 de janeiro de 2012)

FONTES DE FINANCIAMENTO DA SAÚDE		
RECEITA PREVISTA RESULTANTE DE IMPOSTOS E TRANSFERÊNCIAS		
Discriminação	Valor em R\$	%
IMPOSTOS MUNICIPAIS	5.843.000,00	7,85
DÍVIDA ATIVA	159.000,00	0,21
MULTA E JUROS DE MORA DOS TRIBUTOS E DÍVIDA ATIVA TRIBUTÁRIA	1.000,00	0,00
SUBTOTAL	6.003.000,00	8,07
TRANSFERÊNCIAS DA UNIÃO	53.538.000,00	71,97
FPM	53.498.000,00	71,91
ITR	40.000,00	0,00
LC 87/96	-	0,00
TRANSFERÊNCIAS DO ESTADO	14.852.000,00	19,96
IPVA	1.800.000,00	2,42
ICMS	13.000.000,00	0,00
IPI	52.000,00	0,31
SUBTOTAL DAS TRANSFERÊNCIAS	68.390.000,00	91,93
TOTAL DAS RECEITAS	74.393.000,00	100,00
TRANSF. DE RECURSOS DO SUS	16.520.000,00	

APLICAÇÃO EM AÇÕES E SERVIÇOS DE SAÚDE		
DESPESA DESTINADA ÀS AÇÕES E SERVIÇOS PÚBLICOS DE SAÚDE		
Discriminação	Valor em R\$	%
10.121 PLANEJAMENTO E ORÇAMENTO	-	
10.122 ADMINISTRAÇÃO GERAL	10.856.740,00	36,30
10.301 ATENÇÃO BÁSICA	11.300.000,00	37,78
10.302 ASSISTÊNCIA HOSPITALAR E AMBULATORIAL	5.371.000,00	17,96
10.303 SUPORTE PROFILÁTICO E TERAPÊUTICO	770.000,00	2,57
10.304 VIGILÂNCIA SANITÁRIA	917.000,00	3,07
10.305 VIGILÂNCIA EPIDEMIOLÓGICA	696.000,00	2,33
DESPESA TOTAL COM SAÚDE	29.910.740,00	100,00
(-) TRANSF. DE RECURSOS DO SUS	16.520.000,00	
(-) COMPENSAÇÃO DE CANCEL. RAP NO EXERCÍCIO ANTERIOR	-	
DESPESAS COM AÇÕES E SERVIÇOS DE SAÚDE	13.390.740,00	18,00%



Nossa cidade em um novo caminho

Município de Ribeirão

DEMONSTRATIVO DOS RECURSOS DESTINADOS À CRIANÇA E AO ADOLESCENTE

RECEITA ORÇAMENTÁRIA PREVISTA NESTE ORÇAMENTO		
Discriminação	Valor em R\$	%
RECEITAS CORRENTES	R\$ 138.869.000,00	100%
TOTAL DAS RECEITAS	138.869.000,00	100%

DESPESA DESTINADA PARA ASSISTÊNCIA À CRIANÇA E AO ADOLESCENTE			
Discriminação		Valor em R\$	%
08.243	ASSIST. À CRIANÇA E AO ADOLESCENTE	1.892.000,00	1,36
TOTAL APLICADO		1.892.000,00	1,36



Nossa cidade em um novo caminho

Município de Ribeirão
DEMONSTRATIVO DOS RECURSOS DESTINADOS À
RESERVA DE CONTINGÊNCIA

RECEITA CORRENTE PREVISTA NESTE ORÇAMENTO		
Discriminação	Valor em R\$	%
RECEITAS CORRENTES	154.480.000,00	100,00%
TOTAL DAS RECEITAS	154.480.000,00	100,00%

DESPESA DESTINADA A RESERVA DE CONTINGÊNCIA		
Discriminação	Valor em R\$	%
RESERVA DE CONTINGÊNCIA	1.545.000,00	1,00%
TOTAL APLICADO	1.545.000,00	1,00%



MUNICÍPIO DE RIBEIRÃO

PRAÇA ESTÁCIO COIMBRA, 359 - CENTRO - 55.520-000 - Ribeirão/ PE
CNPJ: 11.343.910/0001-93



Usuário: Ribeirão

Chave de Autenticação
1615-2621-012

Página
1 / 8

Anexo 2 da Lei Nº 4.320/64 - Receitas Segundo as Categorias Econômicas

RECEITAS

Valores em R\$ - Período: Orçamento/2023

Código	Especificação	Desdobramento	Fonte	Categoria Econômica
1	Receitas Correntes			138.869.000,00
1.1	Impostos, Taxas e Contribuições de Melhoria		6.755.000,00	
1.1.1	Impostos	6.003.000,00		
1.1.1.1.2	Impostos sobre o Patrimônio	397.000,00		
1.1.1.2.50	Imposto sobre a Propriedade Predial e Territorial Urbana	295.000,00		
1.1.1.2.50.0.1	Imp. Sob. a Prop. Predial e Territorial Urbana - Principal	143.000,00		
1.1.1.2.50.0.1.01	Imposto Predial	142.000,00		
1.1.1.2.50.0.1.02	Imposto Territorial Urbano	1.000,00		
1.1.1.2.50.0.3	Imposto s/ a Prop. Predial e Territorial Urbana - Dívida Ativa	151.000,00		
1.1.1.2.50.0.4	Imp. S/ a Prop. Pre. e Territ. Urb. - Dívida Ativa - Multas e Juros	1.000,00		
1.1.1.2.53	Impostos sobre Transmissão "Inter Vivos" de Bens Imóveis e de Direitos Reais sobre Imóveis	102.000,00		
1.1.1.2.53.0.1	Imposto sobre Transmissão "Inter Vivos" de Bens Imóveis - Principal	100.000,00		
1.1.1.2.53.0.3	Imp S/ Trans Inter-vivos de Bens Imóveis - Dívida Ativa	2.000,00		
1.1.1.3	Impostos sobre a Renda e Proventos de Qualquer Natureza	3.400.000,00		
1.1.1.3.03	Imposto sobre a Renda - Retido na Fonte	3.400.000,00		
1.1.1.3.03.1	Imposto sobre a Renda - Retido na Fonte - Trabalho	2.500.000,00		
1.1.1.3.03.1.1	Imposto sobre a Renda - Retido na Fonte - Trabalho - Principal	2.500.000,00		
1.1.1.3.03.4	Imposto sobre a Renda - Retido na Fonte - Outros Rendimentos	900.000,00		
1.1.1.3.03.4.1	Imposto sobre a Renda - Retido na Fonte - Outros Rendimentos - Principal	900.000,00		
1.1.1.4	Impostos sobre a Produção, Circulação de Mercadorias e Serviços	2.206.000,00		
1.1.1.4.51	Impostos sobre Serviços	2.206.000,00		
1.1.1.4.51.1	Imposto sobre Serviços de Qualquer Natureza - ISSQN	2.206.000,00		
1.1.1.4.51.1.1	Imposto Sobre Serviços de Qualquer Natureza - Principal	2.200.000,00		
1.1.1.4.51.1.1.01	Imposto Sobre Serviços de Qualquer Natureza - ISQN	1.700.000,00		
1.1.1.4.51.1.1.02	Imposto Sobre Serviços de Qualquer Natureza - Simples Nacional	500.000,00		
1.1.1.4.51.1.3	Imposto Sobre Serviços de Qualquer Natureza - Dívida Ativa	6.000,00		
1.1.2	Taxas	752.000,00		
1.1.2.1	Taxas pelo Exercício do Poder de Polícia	420.000,00		
1.1.2.1.98	Taxas de Inspeção, Controle e Fiscalização - Outras	420.000,00		
1.1.2.1.98.0.1	Taxas de Inspeção, Controle e Fiscalização - Outras - Principal	420.000,00		
1.1.2.1.98.0.1.02	Taxa de Licença para Fun. de Estab. Com. , Ind. e Pres. de Serv.	150.000,00		
1.1.2.1.98.0.1.06	Taxa de Licença para Execução de Obras	30.000,00		
1.1.2.1.98.0.1.09	Taxa de Utilização de Área de Domínio Público	240.000,00		
1.1.2.1.98.0.1.09.01	Taxa de Utilização de Área de Domínio Público - Prefeitura	240.000,00		
1.1.2.2	Taxas pela Prestação de Serviços	332.000,00		
1.1.2.2.01	Taxas pela Prestação de Serviços	332.000,00		
1.1.2.2.01.0.1	Taxas Pela Prestação de Serviços em Geral - Principal	332.000,00		
1.1.2.2.01.0.1.02	Taxa de Expediente	30.000,00		
1.1.2.2.01.0.1.04	Taxa de Limpeza Publica - Principal	2.000,00		
1.1.2.2.01.0.1.99	Taxas Pela Prestação de Serviços - Outras - Principal	300.000,00		
1.2	Contribuições		7.864.000,00	
1.2.1	Contribuições Sociais	6.184.000,00		
1.2.1.5	Contribuição para o Plano de Seguridade Social do Servidor Público - CPSSS	6.184.000,00		
1.2.1.5.01	CPSSS - Servidor Civil	6.183.000,00		



MUNICÍPIO DE RIBEIRÃO

PRAÇA ESTÁCIO COIMBRA, 359 - CENTRO - 55.520-000 - Ribeirão/ PE
CNPJ: 11.343.910/0001-93



Usuário: Ribeirão

Chave de Autenticação
1615-2621-012

Página
2 / 8

Anexo 2 da Lei Nº 4.320/64 - Receitas Segundo as Categorias Econômicas

RECEITAS

Valores em R\$ - Período: Orçamento/2023

1.2.1.5.01.1	CPSSS - Servidor Civil Ativo	5.818.000,00	
1.2.1.5.01.1.1	Contribuição do Servidor Ativo Civil para o RPPS - Principal	5.818.000,00	
1.2.1.5.01.1.1.01	Contribuição do Servidor - Prefeitura Municipal	4.404.000,00	
1.2.1.5.01.1.1.02	Contribuição do Servidor - Fundo Municipal de Saúde	1.259.000,00	
1.2.1.5.01.1.1.03	Contribuição do Servidor - Fundo Municipal de Ação Social	65.000,00	
1.2.1.5.01.1.1.04	Contribuição do Servidor - Câmara Municipal	89.000,00	
1.2.1.5.01.1.1.07	Contribuição do Servidor - Pessoal Cedido	1.000,00	
1.2.1.5.01.2	CPSSS - Servidor Civil Inativo	328.000,00	
1.2.1.5.01.2.1	Contribuição dos inativos Civis para o RPPS - Principal	328.000,00	
1.2.1.5.01.3	CPSSS - Servidor Civil - Pensionistas	37.000,00	
1.2.1.5.01.3.1	Contribuição dos Pensionistas Civis para o RPPS - Principal	37.000,00	
1.2.1.5.02	CPSSS Patronal	1.000,00	
1.2.1.5.02.1	CPSSS Patronal - Servidor Civil	1.000,00	
1.2.1.5.02.1.1	Contribuição Patronal	1.000,00	
1.2.1.5.02.1.1.01	Contribuição Patronal - Pessoal Cedido	1.000,00	
1.2.4	Contribuição para o Custeio do Serviço de Iluminação Pública	1.680.000,00	
1.2.4.1	Contribuição para o Custeio do Serviço de Iluminação Pública	1.680.000,00	
1.2.4.1.50	Contribuição para o Custeio do Serviço de Iluminação Pública	1.680.000,00	
1.2.4.1.50.0.1	Contribuição para o Custeio do Serviço de Iluminação Pública - Principal	1.680.000,00	
1.3	Receita Patrimonial		470.000,00
1.3.1	Exploração do Patrimônio Imobiliário do Estado	130.000,00	
1.3.1.1	Exploração do Patrimônio Imobiliário do Estado	130.000,00	
1.3.1.1.01	Aluguéis, Arrendamentos, Foros, Laudêmos, Tarifas de Ocupação	130.000,00	
1.3.1.1.01.1	Aluguéis e Arrendamentos	130.000,00	
1.3.1.1.01.1.1	Aluguéis e Arrendamentos - Principal	130.000,00	
1.3.1.1.01.1.1.02	Aluguéis - Prefeitura	130.000,00	
1.3.2	Valores Mobiliários	340.000,00	
1.3.2.1	Juros e Correções Monetárias	340.000,00	
1.3.2.1.00.1	Remuneração de Depósitos Bancários	5.000,00	
1.3.2.1.00.1.1	Remuneração de Depósitos Bancários - Principal	5.000,00	
1.3.2.1.00.1.1.05	Rendimentos - Salário Educação	5.000,00	
1.3.2.1.01	Remuneração de Depósitos Bancários	325.000,00	
1.3.2.1.01.0.1	REMUNERAÇÃO DE DEPÓSITOS BANCÁRIOS - PRINCIPAL	325.000,00	
1.3.2.1.01.0.1.02	REMUNERAÇÃO DE DEPÓSITOS BANCÁRIOS - EDUCAÇÃO	210.000,00	
1.3.2.1.01.0.1.02.01	Rec. Rem. Dep. Banc. Rec. Vinc- Fundeb- Principal	180.000,00	
1.3.2.1.01.0.1.02.02	Rec. Rem. Dep. Banc. Rec. Vinc - FUNDEB - VAAF	1.000,00	
1.3.2.1.01.0.1.02.03	Rec. Rem. Dep. Banc. Rec. Vinc - FUNDEB - VAAT	1.000,00	
1.3.2.1.01.0.1.02.05	Rec. Rem. Dep. Banc. Rec. Vinc. - MDE	5.000,00	
1.3.2.1.01.0.1.02.07	Rec. Rem. Dep. Banc. Rec. Vinc - PDDE	1.000,00	
1.3.2.1.01.0.1.02.08	Rec. Rem. Dep. Banc. Rec. Vinc - PNAE	1.000,00	
1.3.2.1.01.0.1.02.09	Rec. Rem. Dep. Banc. Rec. Vinc - PNATE	1.000,00	
1.3.2.1.01.0.1.02.10	Rec. Rem. Dep. Banc. Rec. Vinc. Out. FNDE	18.000,00	
1.3.2.1.01.0.1.02.13	Rec. Rem. Dep. Banc. Rec. Vinc. Convênios educação - União	1.000,00	
1.3.2.1.01.0.1.02.14	Rec. Rem. Dep. Banc. Rec. Vinc. Convênios educação - Estado	1.000,00	
1.3.2.1.01.0.1.03	REMUNERAÇÃO DE DEPÓSITOS BANCÁRIOS - SAÚDE	65.000,00	

**Anexo 2 da Lei Nº 4.320/64 - Receitas Segundo as Categorias Econômicas****RECEITAS****Valores em R\$ - Período: Orçamento/2023**

1.3.2.1.01.0.1.03.01	Rec. Rem. Dep. Banc. Rec. Vinc- Fundo Municipal de Saúde - Custeio	50.000,00	
1.3.2.1.01.0.1.03.02	Rec. Rem. Dep. Ban. Rec. Vinc. Fundo Municipal de Saúde - Investimento	15.000,00	
1.3.2.1.01.0.1.04	REMUNERAÇÃO DE DEPÓSITOS BANCÁRIOS - ASSISTÊNCIA SOCIAL	10.000,00	
1.3.2.1.01.0.1.04.01	Rec. Rem. Dep. Banc. Rec. Vinc- FNAS	10.000,00	
1.3.2.1.01.0.1.05	REMUNERAÇÃO DE OUTROS DEP. RECURSOS NÃO VINCULADOS	30.000,00	
1.3.2.1.01.0.1.05.01	Remuneração de Outros Dep. Recursos Não Vinculados - FMS	5.000,00	
1.3.2.1.01.0.1.05.02	Remuneração de Outros Dep. Recursos Não Vinculados - PM	20.000,00	
1.3.2.1.01.0.1.05.03	Remuneração de Outros Dep. Recursos Não Vinculados - FMAS	5.000,00	
1.3.2.1.01.0.1.99	Remuneração de Depósitos Bancários - Outros	10.000,00	
1.3.2.1.01.0.1.99.01	Rec. Rem. Dep. Banc. Rec. Vinculado - Outros Convênios - União	4.000,00	
1.3.2.1.01.0.1.99.02	Rec. Rem. Dep. Banc. Rec. Vinculado - Outros Convênios - Estados	4.000,00	
1.3.2.1.01.0.1.99.99	Rec. Rem. Dep. Banc. Rec. Vinculado - Outros	2.000,00	
1.3.2.1.04	Remuneração dos Recursos do Regime Próprio de Previdência Social - RPPS	10.000,00	
1.3.2.1.04.0.1	Remuneração dos Recursos do Regime Próprio de Previdência Social - RPPS - Principal	10.000,00	
1.3.2.1.04.0.1.01	Remuneração dos Recursos do Regime Próprio de Previdência Social - RPPS - Principal - Renda Fixa	10.000,00	
1.7	Transferências Correntes		122.380.000,00
1.7.1	Transferências da União e de suas Entidades	78.277.400,00	
1.7.1.1	Transferências Decorrentes de Participação na Receita da União	47.332.400,00	
1.7.1.1.51	Cota-Parte do Fundo de Participação dos Municípios - FPM	47.300.400,00	
1.7.1.1.51.1	Cota-Parte do Fundo de Participação dos Municípios - Cota Mensal	42.798.400,00	
1.7.1.1.51.1.1	Cota-Parte do FPM - Cota Mensal - Principal	42.798.400,00	
1.7.1.1.51.1.1.1	Cota-Parte do FPM - Cota Mensal - Principal	53.498.000,00	
1.7.1.1.51.1.1.1.1	Cota-Parte do FPM - Cota Mensal - Principal	-10.699.600,00	
1.7.1.1.51.2	Cota-Parte do Fundo de Participação dos Municípios – 1% Cota entregue no mês de dezembro	4.502.000,00	
1.7.1.1.51.2.1	Cota-Parte do FPM – 1% Entregue no Mês de Dezembro - Principal	4.502.000,00	
1.7.1.1.51.2.1.01	Cota Parte do FPM - 1% Cota Entregue no Mês de Dezembro	2.100.000,00	
1.7.1.1.51.2.1.02	Cota Parte do FPM - 1% Cota Entregue no Mês de Julho	1.902.000,00	
1.7.1.1.51.2.1.03	Cota Parte Do FPM - 0,25% Cota Entregue no Mês de Setembro	500.000,00	
1.7.1.1.52	Cota-Parte do Imposto Sobre a Propriedade Territorial Rural	32.000,00	
1.7.1.1.52.0.1	Cota - Parte do ITR - Principal	32.000,00	
1.7.1.1.52.0.1.1	Cota - Parte do ITR - Principal	40.000,00	
1.7.1.1.52.0.1.1.1	Cota - Parte do ITR - Principal	-8.000,00	
1.7.1.2	Transferências das Compensações Financeiras pela Exploração de Recursos Naturais	1.200.000,00	
1.7.1.2.52	Cota-Parte da Compensação Financeira pela Produção de Petróleo	1.200.000,00	
1.7.1.2.52.4	Cota-Parte do Fundo Especial do Petróleo – FEP	1.200.000,00	
1.7.1.2.52.4.1	Cota-Parte do Fundo Especial do Petróleo – FEP - Principal	1.200.000,00	
1.7.1.3	Transferências de Recursos do Sistema Único de Saúde – SUS	15.000.000,00	
1.7.1.3.50	Transferências de Recursos do Sistema Único de Saúde – SUS – Repasses Fundo a Fundo - Bloco de Manutenção das Ações e Serviços Públicos de Saúde	15.000.000,00	
1.7.1.3.50.1	Transferências de Recursos do Bloco de Manutenção das Ações e Serviços Públicos de Saúde – Atenção Primária	9.340.000,00	
1.7.1.3.50.1.1	TRANSFERÊNCIA DE RECURSOS DO SUS – ATENÇÃO PRIMÁRIA - PRINCIPAL	9.340.000,00	
1.7.1.3.50.1.1.02	Agente Comunitário de Saúde	2.400.000,00	
1.7.1.3.50.1.1.05	Incentivo Financeiro da APS - Capacitação Ponderada	3.450.000,00	
1.7.1.3.50.1.1.07	Incentivo Financeiro da APS - Desempenho	565.000,00	
1.7.1.3.50.1.1.08	Incremento Temporário Ao Custeio dos Serviços de Atenção Primária Em Saúde	1.500.000,00	
1.7.1.3.50.1.1.10	Incentivo para Ações Estratégicas	800.000,00	

**Anexo 2 da Lei Nº 4.320/64 - Receitas Segundo as Categorias Econômicas****RECEITAS****Valores em R\$ - Período: Orçamento/2023**

1.7.1.3.50.1.1.11	Incentivo Financeiro da APS - Per Capita de Transição	20.000,00
1.7.1.3.50.1.1.15	Programa de Informatização da APS	100.000,00
1.7.1.3.50.1.1.16	Implementação de Políticas de Atenção a Saúde do Adolescentes e Jovem	5.000,00
1.7.1.3.50.1.1.99	Outros Programas Financ. Por Transf. Fundo a Fundo - APS	500.000,00
1.7.1.3.50.2	Transferências de Recursos do Bloco de Manutenção das Ações e Serviços Públicos de Saúde – Atenção Especializada	3.900.000,00
1.7.1.3.50.2.1	TRANSFERÊNCIA DE RECURSOS DO SUS - ATENÇÃO ESPECIALIZADA - PRINCIPAL	3.900.000,00
1.7.1.3.50.2.1.01	Atenção à Saúde Da População Para Procedimentos Na Atenção Especializada	3.000.000,00
1.7.1.3.50.2.1.06	SAMU 192	200.000,00
1.7.1.3.50.2.1.08	Incremento Temporário Ao Custeio dos Serviços de Assistência Hospitalar e Ambulatorial	200.000,00
1.7.1.3.50.2.1.99	Outros Programas Financ. por Transf. Fundo a Fundo - Aten. Especializada	500.000,00
1.7.1.3.50.3	Transferências de Recursos do Bloco de Manutenção das Ações e Serviços Públicos de Saúde – Vigilância em Saúde	1.100.000,00
1.7.1.3.50.3.1	TRANSFERÊNCIA DE RECURSOS DO SUS – VIGILÂNCIA EM SAÚDE - PRINCIPAL	1.100.000,00
1.7.1.3.50.3.1.01	Incentivo Financeiro Aos Estados, Distrito Federal e Municípios para a Vigilância Em Saúde - Despesas Diversas	300.000,00
1.7.1.3.50.3.1.02	Incentivo Financeiro Aos Estados, Distrito Federal e Municípios para Execução de Ações de Vigilância Sanitária	100.000,00
1.7.1.3.50.3.1.03	Assistência Financeira Complementar Aos Estados, Distrito Federal e Municípios para Agentes de Combate Às Endemias	400.000,00
1.7.1.3.50.3.1.99	Outros Programas Financ. Por Transf. Fundo a Fundo - Vigilância Em Saúde	300.000,00
1.7.1.3.50.4	Transferências de Recursos do Bloco de Manutenção das Ações e Serviços Públicos de Saúde – Assistência Farmacêutica	500.000,00
1.7.1.3.50.4.1	TRANSFERÊNCIA DE RECURSOS DO SUS – ASSISTÊNCIA FARMACÊUTICA - PRINCIPAL	500.000,00
1.7.1.3.50.4.1.01	Prom. da Assist. Farm. e Insumos Estratégicos na Atenção Básica Em Saude	500.000,00
1.7.1.3.50.5	Transferências de Recursos do Bloco de Manutenção das Ações e Serviços Públicos de Saúde – Gestão do SUS	100.000,00
1.7.1.3.50.5.1	TRANSFERÊNCIA DE RECURSOS DO SUS – GESTÃO DO SUS - PRINCIPAL	100.000,00
1.7.1.3.50.5.1.02	Formação de Profissionais técnicos de Saúde e Fortalecimento das Escolas Tecnicas do SUS	100.000,00
1.7.1.3.50.9	Transferências de Recursos do Bloco de Manutenção das Ações e Serviços Públicos de Saúde – Outros Programas	60.000,00
1.7.1.3.50.9.1	OUTROS PROGRAMAS FINANC. POR TRANSF. FUNDO A FUNDO	60.000,00
1.7.1.3.50.9.1.99	Coronavirus (COVID-19)	60.000,00
1.7.1.4	Transferências de Recursos do Fundo Nacional do Desenvolvimento da Educação – FNDE?	1.650.000,00
1.7.1.4.50	Transferências do Salário-Educação	1.000.000,00
1.7.1.4.50.0.1	Transferências do Salário - Educação - Principal	1.000.000,00
1.7.1.4.51	Transferências Diretas do FNDE referentes ao Programa Dinheiro Direto na Escola – PDDE	10.000,00
1.7.1.4.51.0.1	PDDE - Transferências Diretas do FNDE referentes ao Programa Dinheiro Direto na Escola	10.000,00
1.7.1.4.52	Transferências referentes ao Programa Nacional de Alimentação Escolar – PNAE	575.000,00
1.7.1.4.52.0.1	TRANSFERÊNCIAS REFERENTES AO PNAE - PRINCIPAL	575.000,00
1.7.1.4.52.0.1.01	PNAE Ensino Fundamental	250.000,00
1.7.1.4.52.0.1.02	PNAE Pré - Escola	100.000,00
1.7.1.4.52.0.1.03	PNAE EJA	80.000,00
1.7.1.4.52.0.1.04	PNAE Creche	100.000,00
1.7.1.4.52.0.1.07	PNAE AEE	15.000,00
1.7.1.4.52.0.1.08	PNAE Merenda Escolar - Mais Educação Fundamental	30.000,00
1.7.1.4.53	Transferências referentes ao Programa Nacional de Apoio ao Transporte do Escolar – PNATE	65.000,00
1.7.1.4.53.0.1	Transferências Referentes ao PNATE - Principal	65.000,00
1.7.1.5	Complementação da União FUNDEB	6.700.000,00
1.7.1.5.50	Complementação da União FUNDEB	3.000.000,00
1.7.1.5.50.0.1	VAAT - Transferências de Recursos da Complementação da União ao FUNDEB - Principal	3.000.000,00

**Anexo 2 da Lei Nº 4.320/64 - Receitas Segundo as Categorias Econômicas****RECEITAS****Valores em R\$ - Período: Orçamento/2023**

1.7.1.5.51	Transferências de Recursos de Complementação da União ao Fundeb - VAAF	3.700.000,00
1.7.1.5.51.0.1	VAAF - Transferências de Recursos da Complementação da União ao FUNDEB - Principal	3.700.000,00
1.7.1.6	Transferências de Recursos do Fundo Nacional de Assistência Social – FNAS	1.000.000,00
1.7.1.6.50	Transferências de Recursos do Fundo Nacional de Assistência Social – FNAS	1.000.000,00
1.7.1.6.50.0.1	TRANSF. DE REC. DO FUNDO NAC. DE ASSI.SOCIAL – FNAS - PRINCIPAL	1.000.000,00
1.7.1.6.50.0.1.01	PROGRAMAS	120.000,00
1.7.1.6.50.0.1.01.01	Programa Primeira Infância no SUAS	120.000,00
1.7.1.6.50.0.1.02	BLOCO DA PROTEÇÃO SOCIAL ESPECIAL DE MÉDIA COMPLEXIDADE	70.000,00
1.7.1.6.50.0.1.02.01	COMPONENTE - Piso Fixo de Media Complexidade - PAEFI	50.000,00
1.7.1.6.50.0.1.02.02	COMPONENTE - Piso Fixo de Media Complexidade - MSE	20.000,00
1.7.1.6.50.0.1.03	BLOCO DA PROTEÇÃO SOCIAL BÁSICA	250.000,00
1.7.1.6.50.0.1.03.01	COMPONENTE - Serviço de Convivência e Fortalecimento de Vínculos - SCFV	150.000,00
1.7.1.6.50.0.1.03.02	COMPONENTE - Piso Básico Fixo	100.000,00
1.7.1.6.50.0.1.05	BLOCO DA GESTÃO DO PROGRAMA BOLSA FAMÍLIA E DO CADASTRO ÚNICO	300.000,00
1.7.1.6.50.0.1.05.02	Índice de Gestão Descentralizada - IGDAB	300.000,00
1.7.1.6.50.0.1.99	OUTRAS TRASNSFERENCIA DO FNAS	260.000,00
1.7.1.6.50.0.1.99.05	Outras Transferência do FNAS	260.000,00
1.7.1.9	Outras Transferências de Recursos da União	5.395.000,00
1.7.1.9.58	Transferência Obrigatória Decorrente da Lei Complementar nº 176/2020	25.000,00
1.7.1.9.58.0.1	Transf. Obrigatória Decorrente da LC 176/2020 - Principal	25.000,00
1.7.1.9.99	Outras Transferências de Recursos da União e de suas Entidades	5.370.000,00
1.7.1.9.99.0.1	OUTRAS TRANSFERÊNCIAS DE RECURSOS DA UNIÃO E DE SUAS ENTIDADES - PRINCIPAL	5.370.000,00
1.7.1.9.99.0.1.05	Outras Transferências de Recursos da União e de Suas Entidades	5.370.000,00
1.7.2	Transferências dos Estados e do Distrito Federal e de suas Entidades	14.702.600,00
1.7.2.1	Participação na Receita dos Estados e Distrito Federal	11.926.600,00
1.7.2.1.50	Cota-Parte do ICMS	10.400.000,00
1.7.2.1.50.0.1	Cota-Parte do ICMS - Principal	10.400.000,00
1.7.2.1.50.0.1	Cota-Parte do ICMS - Principal	13.000.000,00
1.7.2.1.50.0.1	Cota-Parte do ICMS - Principal	-2.600.000,00
1.7.2.1.51	Cota-Parte do IPVA	1.440.000,00
1.7.2.1.51.0.1	Cota-Parte do IPVA	1.440.000,00
1.7.2.1.51.0.1	Cota-Parte do IPVA	1.800.000,00
1.7.2.1.51.0.1	Cota-Parte do IPVA	-360.000,00
1.7.2.1.52	Cota-Parte do IPI - Municípios	41.600,00
1.7.2.1.52.0.1	Cota-Parte do IPI - Municípios - Principal	41.600,00
1.7.2.1.52.0.1	Cota-Parte do IPI - Municípios - Principal	52.000,00
1.7.2.1.52.0.1	Cota-Parte do IPI - Municípios - Principal	-10.400,00
1.7.2.1.53	Cota-Parte da Contribuição de Intervenção no Domínio Econômico	45.000,00
1.7.2.1.53.0.1	Cota-Parte da Cont. de Intervenção no Domínio Econômico - Principal	45.000,00
1.7.2.3	Transferências de Recursos do Sistema Único de Saúde – SUS	600.000,00
1.7.2.3.50	Transferências de Recursos do Sistema Único de Saúde – SUS	600.000,00
1.7.2.3.50.0.1	TRAN REC EST P/PRG SAUDE-REP FUNDO A FUNDO - PRINCIPAL	600.000,00
1.7.2.3.50.0.1.01	Transf. Rec. Est. P/ PRG Saúde - REP Fundo a Fundo - Atenção Primária	300.000,00
1.7.2.3.50.0.1.02	Transf. Rec. Est. P/ PRG Saúde - REP Fundo a Fundo - Especializada	200.000,00
1.7.2.3.50.0.1.04	Transf. Rec. Est. P/ PRG Saúde - REP Fundo a Fundo - Assistência Farmaceutica	100.000,00

**Anexo 2 da Lei Nº 4.320/64 - Receitas Segundo as Categorias Econômicas****RECEITAS****Valores em R\$ - Período: Orçamento/2023**

1.7.2.4	Transferências de Convênios dos Estados e DF e de Suas Entidades	2.111.000,00	
1.7.2.4.51	Transferências de Convênios dos Estados Destinadas a Programas de Educação	210.000,00	
1.7.2.4.51.0.1	TRANSF CONV DOS ESTADOS P/EDUCAÇÃO - PRINCIPAL	210.000,00	
1.7.2.4.51.0.1.01	Programa a Caminho da Escola	210.000,00	
1.7.2.4.99	Outras Transferências de Convênios dos Estados e DF e de Suas Entidades	1.901.000,00	
1.7.2.4.99.0.1	Outras Transf. de Conv. dos Estados	1.901.000,00	
1.7.2.4.99.0.1.99	Outras Transf. de Conv. dos Estados	1.901.000,00	
1.7.2.9	Outras Transferências dos Estados e Distrito Federal	65.000,00	
1.7.2.9.51	Transferências de Estados destinadas à Assistência Social	65.000,00	
1.7.2.9.51.0.1	TRANSFERÊNCIAS DE ESTADOS DESTINADAS À ASSISTÊNCIA SOCIAL - PRINCIPAL	65.000,00	
1.7.2.9.51.0.1.01	Cofinanciamento de Benefícios Eventuais	15.000,00	
1.7.2.9.51.0.1.03	CRAS/PAIF	50.000,00	
1.7.5	Transferências de Outras Instituições Públicas	29.400.000,00	
1.7.5.1	Transferências de Recursos do Fundo de Manutenção e Desenvolvimento da Educação Básica e de Valorização dos Profissionais da Educação - FUNDEB	29.400.000,00	
1.7.5.1.50	Transferências de Recursos do Fundo de Manutenção e Desenvolvimento da Educação Básica e de Valorização dos Profissionais da Educação - FUNDEB	29.400.000,00	
1.7.5.1.50.0.1	Transferências de Recursos do FUNDEB - Principal	29.400.000,00	
1.9	Outras Receitas Correntes		1.400.000,00
1.9.2	Indenizações, Restituições e Ressarcimentos	675.000,00	
1.9.2.2	Restituições	675.000,00	
1.9.2.2.99	Outras Restituições	675.000,00	
1.9.2.2.99.0.1	Outras Restituições - Principal	675.000,00	
1.9.2.2.99.0.1.01	Outras Restituições (PM)	415.000,00	
1.9.2.2.99.0.1.03	Outras Restituições (FMAS)	100.000,00	
1.9.2.2.99.0.1.04	Outras Restituições (FMS)	150.000,00	
1.9.2.2.99.0.1.05	Outras Restituições (RPPS)	10.000,00	
1.9.9	Demais Receitas Correntes	725.000,00	
1.9.9.9	Outras Receitas Correntes	725.000,00	
1.9.9.9.03	Compensações Financeiras entre o Regime Geral e os Regimes Próprios de Previdência e Sistema de Proteção Social	615.000,00	
1.9.9.9.03.0.1	Compensações Financeiras entre o Regime Geral e os Regimes Próprios de Previdência dos Servidores	615.000,00	
1.9.9.9.03.0.1.01	Compensações Financeiras entre o Regime Geral e os Regimes Próprios de Previdência dos Servidores	615.000,00	
1.9.9.9.99	Outras Receitas	110.000,00	
1.9.9.9.99.2	Outras Receitas Não Arrecadadas e Não Projetadas pela RFB - Primárias	110.000,00	
1.9.9.9.99.2.1	Outras Receitas - Primárias	110.000,00	
1.9.9.9.99.2.1.01	Outras Receitas - PM	100.000,00	
1.9.9.9.99.2.1.02	Outras Receitas - Primárias	10.000,00	
2	Receitas de Capital		20.000.000,00
2.4	Transferências de Capital		20.000.000,00
2.4.1	Transferências da União e de suas Entidades	16.750.000,00	
2.4.1.1	Transferências de Recursos do Sistema Único de Saúde - SUS	650.000,00	
2.4.1.1.51	Transferências de Recursos do Sistema Único de Saúde - SUS - Fundo a Fundo - Bloco de Estruturação da Rede de Serviços Públicos de Saúde	650.000,00	
2.4.1.1.51.1	Transferências de Recursos do Bloco de Estruturação da Rede de Serviços Públicos de Saúde - Atenção Primária	300.000,00	
2.4.1.1.51.1.1	Transferência de Recursos do SUS - Atenção Primária - Principal	300.000,00	
2.4.1.1.51.1.1.01	Construção e Ampliação de Unidades Básicas de Saúde - UBS	300.000,00	

**Anexo 2 da Lei Nº 4.320/64 - Receitas Segundo as Categorias Econômicas****RECEITAS****Valores em R\$ - Período: Orçamento/2023**

2.4.1.1.51.2	Transferências de Recursos do Bloco de Estruturação da Rede de Serviços Públicos de Saúde - Atenção Especializada	350.000,00	
2.4.1.1.51.2.1	Transferência de Recursos do SUS - Atenção Especializada - Principal	350.000,00	
2.4.1.1.51.2.1.01	Estruturação de Unidades de atenção Especializada em Saúde	350.000,00	
2.4.1.2	Transferências de Recursos do Fundo Nacional do Desenvolvimento da Educação – FNDE	4.500.000,00	
2.4.1.2.50	Transferências de Recursos Destinados a Programas de Educação	4.500.000,00	
2.4.1.2.50.9	Outras transferências destinadas a Programas de Educação	4.500.000,00	
2.4.1.2.50.9.1	Outras Transferências Dest a Programas de Educação - Principal	4.500.000,00	
2.4.1.4	Transferências de Convênios da União e de suas Entidades	11.600.000,00	
2.4.1.4.50	Transferências de Convênios da União para o Sistema Único de Saúde – SUS	100.000,00	
2.4.1.4.50.0.1	Transf. de Conv. da União P/ o SUS - Principal	100.000,00	
2.4.1.4.51	Transferências de Convênios da União destinadas a Programas de Educação	200.000,00	
2.4.1.4.51.0.1	Transf. de Conv. Da União Dest. a Pro. de Educação - Principal	200.000,00	
2.4.1.4.51.0.1.01	Transf. Conv. da União Progs. Educação - Educação	200.000,00	
2.4.1.4.52	Transferências de Convênios da União destinadas a Programas de Saneamento Básico	800.000,00	
2.4.1.4.52.0.1	Transf. de Conv. da União Dest. a Pro. de San. Básico - Principal	800.000,00	
2.4.1.4.54	Transferências de Convênios da União destinadas a Programas de Infraestrutura em Transporte	7.500.000,00	
2.4.1.4.54.0.1	Transf. de Conv. da União Dest. a Prog.de Infra-Est. - Principal	7.500.000,00	
2.4.1.4.99	Outras Transferências de Convênios da União e de Suas Entidades	3.000.000,00	
2.4.1.4.99.0.1	OUTRAS TRANSFERÊNCIAS DE CONVÊNIOS DA UNIÃO - PRINCIPAL	3.000.000,00	
2.4.1.4.99.0.1.99	Outras Transferências de Convênios da União	3.000.000,00	
2.4.2	Transferências dos Estados e do Distrito Federal e de suas Entidades	3.250.000,00	
2.4.2.2	Transferências de Convênios dos Estados e DF e de Suas Entidades	750.000,00	
2.4.2.2.50	Transferências de Convênios dos Estados para o Sistema Único de Saúde – SUS	100.000,00	
2.4.2.2.50.0.1	Transf. de Convênio dos Estados para o SUS - Principal	100.000,00	
2.4.2.2.51	Transferências de Convênios dos Estados destinadas a Programas de Educação	150.000,00	
2.4.2.2.51.0.1	Transf. de Conv. dos Estados Dest. a Pro. De Educação - Principal	150.000,00	
2.4.2.2.51.0.1.02	Transf. Conv. Est. Dest. A Progs Educação - Educação	150.000,00	
2.4.2.2.99	Outras Transferências de Convênios dos Estados e DF e de Suas Entidades	500.000,00	
2.4.2.2.99.0.1	Outras Transferências de convênios dos Estados - Principal	500.000,00	
2.4.2.9	Outras Transferências de Recursos dos Estados	2.500.000,00	
2.4.2.9.99	Outras Transferências de Recursos dos Estados	2.500.000,00	
2.4.2.9.99.0.1	OUTRAS TRANSFERÊNCIAS DOS ESTADOS - PRINCIPAL	2.500.000,00	
2.4.2.9.99.0.1.01	FEM - Fundo de Desenvolvimento Municipal	2.000.000,00	
2.4.2.9.99.0.1.99	Demais Transferência do Estado	500.000,00	
7	Receitas Correntes Intraorçamentárias		15.611.000,00
7.2	Contribuições - Intraorçamentária		15.611.000,00
7.2.1	Contribuições Sociais - Intraorçamentária	15.611.000,00	
7.2.1.5	Contribuição para o Plano de Seguridade Social do Servidor Público - CPSSS - Intraorçamentária	15.611.000,00	
7.2.1.5.01	CPSSS - Servidor Civil - Intraorçamentária	10.000,00	
7.2.1.5.01.1	CPSSS - Servidor Civil Ativo - Intraorçamentária	10.000,00	
7.2.1.5.01.1.2	Contribuição Servidor - Multas e Juros	10.000,00	
7.2.1.5.01.1.2.01	Contribuição Servidor - Multas e Juros	10.000,00	
7.2.1.5.02	CPSSS Patronal - Intraorçamentária	8.006.000,00	
7.2.1.5.02.1	CPSSS Patronal - Servidor Civil - Intraorçamentária	8.006.000,00	
7.2.1.5.02.1.1	Contribuição Patronal - Intraorçamentária	7.995.000,00	



MUNICÍPIO DE RIBEIRÃO

PRAÇA ESTÁCIO COIMBRA, 359 - CENTRO - 55.520-000 - Ribeirão/ PE
CNPJ: 11.343.910/0001-93



Usuário: Ribeirão

Chave de Autenticação
1615-2621-012

Página
8 / 8

Anexo 2 da Lei Nº 4.320/64 - Receitas Segundo as Categorias Econômicas

RECEITAS

Valores em R\$ - Período: Orçamento/2023

7.2.1.5.02.1.1.01	CPSSS Patronal - Servidor Ativo Civil para o RPPS - Principal	7.995.000,00
7.2.1.5.02.1.1.01.01	Contribuição Patronal - Prefeitura Municipal	4.200.000,00
7.2.1.5.02.1.1.01.02	Contribuição Patronal - Fundo Municipal de Saúde	1.570.000,00
7.2.1.5.02.1.1.01.03	Contribuição Patronal - Fundo Municipal de Ação Social	62.000,00
7.2.1.5.02.1.1.01.04	Contribuição Patronal - Câmara Municipal	86.000,00
7.2.1.5.02.1.1.01.06	Contribuição - Alíquota Suplementar - Prefeitura Municipal	1.572.000,00
7.2.1.5.02.1.1.01.07	Contribuição - Alíquota Suplementar - Fundo Municipal de Saúde	450.000,00
7.2.1.5.02.1.1.01.08	Contribuição - Alíquota Suplementar - Fundo Municipal de Ação Social	23.000,00
7.2.1.5.02.1.1.01.09	Contribuição - Alíquota Suplementar - Câmara Municipal	32.000,00
7.2.1.5.02.1.2	Contribuição Patronal - Multas e Juros	11.000,00
7.2.1.5.02.1.2.01	Contribuição Patronal - Multas e Juros	11.000,00
7.2.1.5.51	Contribuição Patronal - Parcelamentos - Intraorçamentária	7.595.000,00
7.2.1.5.51.1	Contribuição Patronal - Servidor Civil Ativo - Parcelamentos - Intraorçamentária	7.595.000,00
7.2.1.5.51.1.1	CPSSS - Parcelamentos	2.511.000,00
7.2.1.5.51.1.1.02	Contribuição de parcelamento - Acordo 255/2018	48.000,00
7.2.1.5.51.1.1.03	Contribuição de parcelamento - Acordo 253/2018	67.000,00
7.2.1.5.51.1.1.04	Contribuição de parcelamento - Acordo 254/2018	178.000,00
7.2.1.5.51.1.1.05	Contribuição de parcelamento - Acordo 619/2019	420.000,00
7.2.1.5.51.1.1.06	Contribuição de parcelamento - Acordo 01/2009	1.798.000,00
7.2.1.5.51.1.2	CPSS - Parcelamentos - Multas e Juros	5.084.000,00
7.2.1.5.51.1.2.02	Contribuição de parcelamento- Multas e Juros - Acordo 255/2018	19.000,00
7.2.1.5.51.1.2.03	Contribuição de parcelamento- Multas e Juros - Acordo 253/2018	26.000,00
7.2.1.5.51.1.2.04	Contribuição de parcelamento- Multas e Juros - Acordo 254/2018	69.000,00
7.2.1.5.51.1.2.05	Contribuição de parcelamento- Multas e Juros - Acordo 619/2019	353.000,00
7.2.1.5.51.1.2.06	Contribuição de parcelamento- Multas e Juros - Acordo 01/2009	4.617.000,00

TOTAL GERAL

174.480.000,00

Resumo

Impostos, Taxas e Contribuições de Melhoria	6.755.000,00
Contribuições	7.864.000,00
Receita Patrimonial	470.000,00
Transferências Correntes	122.380.000,00
Outras Receitas Correntes	1.400.000,00
Total das Receitas Correntes	138.869.000,00
Transferências de Capital	20.000.000,00
Total das Receitas de Capital	20.000.000,00
Contribuições - Intraorçamentária	15.611.000,00
Total das Receitas Correntes Intra-Orçamentárias	15.611.000,00
Total das Receitas de Capital Intra-Orçamentárias	
Recursos Arrecadados em Exercícios Anteriores	
TOTAL GERAL	174.480.000,00

**Anexo 2 da Lei Nº 4.320/64 - Despesas Segundo as Categorias Econômicas****DESPESAS****Valores em R\$ - Período: Orçamento/2023****Código Especificação Desdobramento Fonte Categoria econômica****Unidade Gestora: 1 - Prefeitura Municipal de Ribeirão****Unidade Orçamentária: 2001 - SECRETARIA DE COMUNICAÇÃO SOCIAL**

Código	Especificação	Desdobramento	Fonte	Categoria econômica
3	Despesas Correntes			2.415.000,00
3.1	Pessoal e Encargos Sociais		1.850.000,00	
3.1.90	Aplicações Diretas	1.850.000,00		
3.3	Outras Despesas Correntes		565.000,00	
3.3.50	Transferências a Instituições Privadas sem Fins Lucrativos	155.000,00		
3.3.90	Aplicações Diretas	410.000,00		
4	Despesas de Capital			10.000,00
4.4	Investimentos		10.000,00	
4.4.90	Aplicações Diretas	10.000,00		
Total da Unidade Orçamentária:				2.425.000,00

Unidade Orçamentária: 2002 - SECRETARIA DE ADMINISTRAÇÃO

Código	Especificação	Desdobramento	Fonte	Categoria econômica
3	Despesas Correntes			14.963.610,00
3.1	Pessoal e Encargos Sociais		13.893.610,00	
3.1.90	Aplicações Diretas	10.293.610,00		
3.1.91	Aplicação Direta Decorrente de Operação entre Órgãos, Fundos e Entidades Integrantes dos Orçamentos Fiscal e da Seguridade Social	3.600.000,00		
3.3	Outras Despesas Correntes		1.070.000,00	
3.3.50	Transferências a Instituições Privadas sem Fins Lucrativos	10.000,00		
3.3.90	Aplicações Diretas	1.060.000,00		
4	Despesas de Capital			30.000,00
4.4	Investimentos		30.000,00	
4.4.90	Aplicações Diretas	30.000,00		
Total da Unidade Orçamentária:				14.993.610,00

Unidade Orçamentária: 2003 - SECRETARIA DE FINANÇAS E ORÇAMENTO

Código	Especificação	Desdobramento	Fonte	Categoria econômica
3	Despesas Correntes			3.859.000,00
3.1	Pessoal e Encargos Sociais		1.718.000,00	
3.1.71	Transferências a Consórcios Públicos mediante contrato de rateio	38.000,00		
3.1.90	Aplicações Diretas	1.680.000,00		
3.3	Outras Despesas Correntes		2.141.000,00	
3.3.50	Transferências a Instituições Privadas sem Fins Lucrativos	10.000,00		
3.3.71	Transferências a Consórcios Públicos mediante contrato de rateio	31.000,00		
3.3.90	Aplicações Diretas	2.100.000,00		
4	Despesas de Capital			4.888.000,00
4.4	Investimentos		12.000,00	
4.4.71	Transferências a Consórcios Públicos mediante contrato de rateio	2.000,00		
4.4.90	Aplicações Diretas	10.000,00		
4.6	Amortização da Dívida		4.876.000,00	
4.6.71	Transferências a Consórcios Públicos mediante contrato de rateio	1.000,00		
4.6.90	Aplicações Diretas	918.000,00		

**Anexo 2 da Lei Nº 4.320/64 - Despesas Segundo as Categorias Econômicas****DESPESAS****Valores em R\$ - Período: Orçamento/2023**

4.6.91	Aplicação Direta Decorrente de Operação entre Órgãos, Fundos e Entidades Integrantes dos Orçamentos Fiscal e da Seguridade Social	3.957.000,00		
9	Reserva de Contingência			1.545.000,00
9.9	Reserva de Contingência		1.545.000,00	
9.9.99	A Definir	1.545.000,00		

Total da Unidade Orçamentária: 10.292.000,00**Unidade Orçamentária: 2004 - SECRETARIA DE GESTÃO FINANCEIRA**

Código	Especificação	Desdobramento	Fonte	Categoria econômica
3	Despesas Correntes			320.000,00
3.1	Pessoal e Encargos Sociais		270.000,00	
3.1.90	Aplicações Diretas	270.000,00		
3.3	Outras Despesas Correntes		50.000,00	
3.3.90	Aplicações Diretas	50.000,00		
4	Despesas de Capital			10.000,00
4.4	Investimentos		10.000,00	
4.4.90	Aplicações Diretas	10.000,00		

Total da Unidade Orçamentária: 330.000,00**Unidade Orçamentária: 2005 - SECRETARIA DE EDUCAÇÃO**

Código	Especificação	Desdobramento	Fonte	Categoria econômica
3	Despesas Correntes			9.530.650,00
3.1	Pessoal e Encargos Sociais		2.833.650,00	
3.1.90	Aplicações Diretas	2.733.650,00		
3.1.91	Aplicação Direta Decorrente de Operação entre Órgãos, Fundos e Entidades Integrantes dos Orçamentos Fiscal e da Seguridade Social	100.000,00		
3.3	Outras Despesas Correntes		6.697.000,00	
3.3.50	Transferências a Instituições Privadas sem Fins Lucrativos	1.100.000,00		
3.3.90	Aplicações Diretas	5.597.000,00		
4	Despesas de Capital			4.951.000,00
4.4	Investimentos		4.951.000,00	
4.4.90	Aplicações Diretas	4.951.000,00		

Total da Unidade Orçamentária: 14.481.650,00**Unidade Orçamentária: 2007 - SECRETARIA DE OBRAS E INFRAESTRUTURA URBANA**

Código	Especificação	Desdobramento	Fonte	Categoria econômica
3	Despesas Correntes			10.185.000,00
3.1	Pessoal e Encargos Sociais		4.976.500,00	
3.1.71	Transferências a Consórcios Públicos mediante contrato de rateio	376.500,00		
3.1.90	Aplicações Diretas	4.600.000,00		
3.3	Outras Despesas Correntes		5.208.500,00	
3.3.71	Transferências a Consórcios Públicos mediante contrato de rateio	478.500,00		
3.3.90	Aplicações Diretas	4.730.000,00		
4	Despesas de Capital			14.607.000,00
4.4	Investimentos		14.607.000,00	
4.4.71	Transferências a Consórcios Públicos mediante contrato de rateio	22.000,00		
4.4.90	Aplicações Diretas	14.585.000,00		

Total da Unidade Orçamentária: 24.792.000,00

**Anexo 2 da Lei Nº 4.320/64 - Despesas Segundo as Categorias Econômicas****DESPESAS****Valores em R\$ - Período: Orçamento/2023****Unidade Orçamentária: 2008 - SECRETARIA DE PROMOÇÃO SOCIAL E CIDADANIA**

Código	Especificação	Desdobramento	Fonte	Categoria econômica
3	Despesas Correntes			60.000,00
3.1	Pessoal e Encargos Sociais		50.000,00	
3.1.90	Aplicações Diretas	50.000,00		
3.3	Outras Despesas Correntes		10.000,00	
3.3.90	Aplicações Diretas	10.000,00		
4	Despesas de Capital			10.000,00
4.4	Investimentos		10.000,00	
4.4.90	Aplicações Diretas	10.000,00		

Total da Unidade Orçamentária: 70.000,00**Unidade Orçamentária: 2009 - SECRET. DE POLÍTICAS PÚBLICAS P/ JUVENTUDE, CULTURA, ESPORTE E LAZER**

Código	Especificação	Desdobramento	Fonte	Categoria econômica
3	Despesas Correntes			1.811.000,00
3.1	Pessoal e Encargos Sociais		500.000,00	
3.1.90	Aplicações Diretas	500.000,00		
3.3	Outras Despesas Correntes		1.311.000,00	
3.3.50	Transferências a Instituições Privadas sem Fins Lucrativos	18.000,00		
3.3.90	Aplicações Diretas	1.293.000,00		
4	Despesas de Capital			22.000,00
4.4	Investimentos		22.000,00	
4.4.90	Aplicações Diretas	22.000,00		

Total da Unidade Orçamentária: 1.833.000,00**Unidade Orçamentária: 2010 - SECRETARIA DE AGRICULTURA**

Código	Especificação	Desdobramento	Fonte	Categoria econômica
3	Despesas Correntes			1.790.000,00
3.1	Pessoal e Encargos Sociais		750.000,00	
3.1.90	Aplicações Diretas	750.000,00		
3.3	Outras Despesas Correntes		1.040.000,00	
3.3.90	Aplicações Diretas	1.040.000,00		
4	Despesas de Capital			119.000,00
4.4	Investimentos		119.000,00	
4.4.90	Aplicações Diretas	119.000,00		

Total da Unidade Orçamentária: 1.909.000,00**Unidade Orçamentária: 2011 - SECRETARIA DE MEIO AMBIENTE**

Código	Especificação	Desdobramento	Fonte	Categoria econômica
3	Despesas Correntes			527.000,00
3.1	Pessoal e Encargos Sociais		450.000,00	
3.1.90	Aplicações Diretas	450.000,00		
3.3	Outras Despesas Correntes		77.000,00	
3.3.90	Aplicações Diretas	77.000,00		
4	Despesas de Capital			30.000,00
4.4	Investimentos		30.000,00	
4.4.90	Aplicações Diretas	30.000,00		

Total da Unidade Orçamentária: 557.000,00

**Anexo 2 da Lei Nº 4.320/64 - Despesas Segundo as Categorias Econômicas****DESPESAS****Valores em R\$ - Período: Orçamento/2023****Unidade Orçamentária: 2012 - SECR. ESPECIAL DE POLÍTICAS PÚBLICAS PARA MULHERES**

Código	Especificação	Desdobramento	Fonte	Categoria econômica
3	Despesas Correntes			490.000,00
3.1	Pessoal e Encargos Sociais		340.000,00	
3.1.90	Aplicações Diretas	340.000,00		
3.3	Outras Despesas Correntes		150.000,00	
3.3.50	Transferências a Instituições Privadas sem Fins Lucrativos	10.000,00		
3.3.90	Aplicações Diretas	140.000,00		
4	Despesas de Capital			2.000,00
4.4	Investimentos		2.000,00	
4.4.90	Aplicações Diretas	2.000,00		
Total da Unidade Orçamentária:				492.000,00

Unidade Orçamentária: 2013 - SECRETARIA DE DESENVOLVIMENTO ECONÓMICO

Código	Especificação	Desdobramento	Fonte	Categoria econômica
3	Despesas Correntes			190.000,00
3.1	Pessoal e Encargos Sociais		150.000,00	
3.1.90	Aplicações Diretas	150.000,00		
3.3	Outras Despesas Correntes		40.000,00	
3.3.90	Aplicações Diretas	40.000,00		
4	Despesas de Capital			1.000,00
4.4	Investimentos		1.000,00	
4.4.90	Aplicações Diretas	1.000,00		
Total da Unidade Orçamentária:				191.000,00

Unidade Orçamentária: 2014 - SECRETARIA DE PLANEJAMENTO

Código	Especificação	Desdobramento	Fonte	Categoria econômica
3	Despesas Correntes			180.000,00
3.1	Pessoal e Encargos Sociais		160.000,00	
3.1.90	Aplicações Diretas	160.000,00		
3.3	Outras Despesas Correntes		20.000,00	
3.3.90	Aplicações Diretas	20.000,00		
4	Despesas de Capital			2.000,00
4.4	Investimentos		2.000,00	
4.4.90	Aplicações Diretas	2.000,00		
Total da Unidade Orçamentária:				182.000,00

Unidade Orçamentária: 2015 - SECRETARIA DE TRANSPORTE E SERVIÇOS URBANOS

Código	Especificação	Desdobramento	Fonte	Categoria econômica
3	Despesas Correntes			2.488.000,00
3.1	Pessoal e Encargos Sociais		153.000,00	
3.1.90	Aplicações Diretas	153.000,00		
3.3	Outras Despesas Correntes		2.335.000,00	
3.3.90	Aplicações Diretas	2.335.000,00		
Total da Unidade Orçamentária:				2.488.000,00

Unidade Orçamentária: 2501 - FUNDEB

Código	Especificação	Desdobramento	Fonte	Categoria econômica
3	Despesas Correntes			35.582.000,00



MUNICÍPIO DE RIBEIRÃO

PRAÇA ESTÁCIO COIMBRA, 359 - CENTRO - 55.520-000 - Ribeirão/ PE
CNPJ: 11.343.910/0001-93



Usuário: Ribeirão

Chave de Autenticação
1941-2140-064

Página
5 / 8

Anexo 2 da Lei Nº 4.320/64 - Despesas Segundo as Categorias Econômicas

DESPESAS

Valores em R\$ - Período: Orçamento/2023

3.1	Pessoal e Encargos Sociais		33.502.000,00	
3.1.90	Aplicações Diretas	28.306.000,00		
3.1.91	Aplicação Direta Decorrente de Operação entre Órgãos, Fundos e Entidades Integrantes dos Orçamentos Fiscal e da Seguridade Social	5.196.000,00		
3.3	Outras Despesas Correntes		2.080.000,00	
3.3.90	Aplicações Diretas	2.080.000,00		
4	Despesas de Capital			700.000,00
4.4	Investimentos		700.000,00	
4.4.90	Aplicações Diretas	700.000,00		

Total da Unidade Orçamentária: 36.282.000,00

Unidade Orçamentária: 26001 - FUNDO MUNICIPAL DA CRIANÇA E DO ADOLESCENTE

Código	Especificação	Desdobramento	Fonte	Categoria econômica
3	Despesas Correntes			257.000,00
3.1	Pessoal e Encargos Sociais		133.000,00	
3.1.90	Aplicações Diretas	123.000,00		
3.1.91	Aplicação Direta Decorrente de Operação entre Órgãos, Fundos e Entidades Integrantes dos Orçamentos Fiscal e da Seguridade Social	10.000,00		
3.3	Outras Despesas Correntes		124.000,00	
3.3.90	Aplicações Diretas	124.000,00		
4	Despesas de Capital			3.000,00
4.4	Investimentos		3.000,00	
4.4.90	Aplicações Diretas	3.000,00		

Total da Unidade Orçamentária: 260.000,00

Unidade Orçamentária: 27001 - CONSÓRCIO PÚBLICO DOS MUNICÍPIOS DA MATA SUL - SECRETARIA EXECUTIVA

Código	Especificação	Desdobramento	Fonte	Categoria econômica
3	Despesas Correntes			69.000,00
3.1	Pessoal e Encargos Sociais		38.000,00	
3.1.90	Aplicações Diretas	38.000,00		
3.3	Outras Despesas Correntes		31.000,00	
3.3.90	Aplicações Diretas	31.000,00		
4	Despesas de Capital			3.000,00
4.4	Investimentos		2.000,00	
4.4.90	Aplicações Diretas	2.000,00		
4.6	Amortização da Dívida		1.000,00	
4.6.90	Aplicações Diretas	1.000,00		

Total da Unidade Orçamentária: 72.000,00

Unidade Orçamentária: 27003 - CONSÓRCIO PÚBLICO DOS MUNICÍPIOS DA MATA SUL - NÚCLEO INTERMUNICIPAL DE SANEAMENTO BÁSICO

Código	Especificação	Desdobramento	Fonte	Categoria econômica
3	Despesas Correntes			615.000,00
3.1	Pessoal e Encargos Sociais		318.000,00	
3.1.90	Aplicações Diretas	318.000,00		
3.3	Outras Despesas Correntes		297.000,00	
3.3.90	Aplicações Diretas	297.000,00		
4	Despesas de Capital			15.000,00
4.4	Investimentos		15.000,00	
4.4.90	Aplicações Diretas	15.000,00		



MUNICÍPIO DE RIBEIRÃO

PRAÇA ESTÁCIO COIMBRA, 359 - CENTRO - 55.520-000 - Ribeirão/ PE
CNPJ: 11.343.910/0001-93



Usuário: Ribeirão

Chave de Autenticação
1941-2140-064

Página
6 / 8

Anexo 2 da Lei Nº 4.320/64 - Despesas Segundo as Categorias Econômicas

DESPESAS

Valores em R\$ - Período: Orçamento/2023

Total da Unidade Orçamentária: 630.000,00

Unidade Orçamentária: 27004 - CONSÓRCIO PÚBLICO DOS MUNICÍPIOS DA MATA SUL - NÚCLEO INTERMUNICIPAL DE ILUMINAÇÃO PÚBLICA

Código	Especificação	Desdobramento	Fonte	Categoria econômica
3	Despesas Correntes			240.000,00
3.1	Pessoal e Encargos Sociais		58.500,00	
3.1.90	Aplicações Diretas	58.500,00		
3.3	Outras Despesas Correntes		181.500,00	
3.3.90	Aplicações Diretas	181.500,00		
4	Despesas de Capital			7.000,00
4.4	Investimentos		7.000,00	
4.4.90	Aplicações Diretas	7.000,00		
			Total da Unidade Orçamentária:	247.000,00
			Total da Unidade Gestora:	112.527.260,00

Unidade Gestora: 2 - Fundo Municipal de Saúde de Ribeirão

Unidade Orçamentária: 6001 - FUNDO MUNICIPAL DE SAÚDE

Código	Especificação	Desdobramento	Fonte	Categoria econômica
3	Despesas Correntes			28.793.740,00
3.1	Pessoal e Encargos Sociais		18.791.740,00	
3.1.90	Aplicações Diretas	16.276.740,00		
3.1.91	Aplicação Direta Decorrente de Operação entre Órgãos, Fundos e Entidades Integrantes dos Orçamentos Fiscal e da Seguridade Social	2.515.000,00		
3.3	Outras Despesas Correntes		10.002.000,00	
3.3.90	Aplicações Diretas	9.992.000,00		
3.3.95	Aplicação Direta à conta de recursos de que tratam os §§ 1o e 2o do art. 24 da Lei Complementar no 141, de 2012.	10.000,00		
4	Despesas de Capital			992.000,00
4.4	Investimentos		992.000,00	
4.4.90	Aplicações Diretas	992.000,00		
			Total da Unidade Orçamentária:	29.785.740,00

Unidade Orçamentária: 6002 - SECRETARIA DE SAÚDE

Código	Especificação	Desdobramento	Fonte	Categoria econômica
3	Despesas Correntes			115.000,00
3.1	Pessoal e Encargos Sociais		15.000,00	
3.1.90	Aplicações Diretas	10.000,00		
3.1.91	Aplicação Direta Decorrente de Operação entre Órgãos, Fundos e Entidades Integrantes dos Orçamentos Fiscal e da Seguridade Social	5.000,00		
3.3	Outras Despesas Correntes		100.000,00	
3.3.90	Aplicações Diretas	100.000,00		
4	Despesas de Capital			10.000,00
4.4	Investimentos		10.000,00	
4.4.90	Aplicações Diretas	10.000,00		
			Total da Unidade Orçamentária:	125.000,00
			Total da Unidade Gestora:	29.910.740,00

Unidade Gestora: 3 - Fundo Municipal de Assistência Social de Ribeirão

Unidade Orçamentária: 3001 - FUNDO MUNICIPAL DE ASSISTÊNCIA SOCIAL

Código	Especificação	Desdobramento	Fonte	Categoria econômica
--------	---------------	---------------	-------	---------------------



MUNICÍPIO DE RIBEIRÃO

PRAÇA ESTÁCIO COIMBRA, 359 - CENTRO - 55.520-000 - Ribeirão/ PE
CNPJ: 11.343.910/0001-93



Usuário: Ribeirão	Chave de Autenticação 1941-2140-064	Página 7 / 8
-------------------	--	-----------------

Anexo 2 da Lei Nº 4.320/64 - Despesas Segundo as Categorias Econômicas

DESPESAS		Valores em R\$ - Período: Orçamento/2023	
3	Despesas Correntes		1.597.000,00
3.1	Pessoal e Encargos Sociais		662.000,00
3.1.90	Aplicações Diretas	662.000,00	
3.3	Outras Despesas Correntes		935.000,00
3.3.90	Aplicações Diretas	935.000,00	
4	Despesas de Capital		75.000,00
4.4	Investimentos		75.000,00
4.4.90	Aplicações Diretas	75.000,00	

Total da Unidade Orçamentária: 1.672.000,00

Unidade Orçamentária: 3002 - SECRETARIA MUNICIPAL DE ASSISTÊNCIA SOCIAL

Código	Especificação	Desdobramento	Fonte	Categoria econômica
3	Despesas Correntes			1.920.000,00
3.1	Pessoal e Encargos Sociais		1.100.000,00	
3.1.90	Aplicações Diretas	1.000.000,00		
3.1.91	Aplicação Direta Decorrente de Operação entre Órgãos, Fundos e Entidades Integrantes dos Orçamentos Fiscal e da Seguridade Social	100.000,00		
3.3	Outras Despesas Correntes		820.000,00	
3.3.50	Transferências a Instituições Privadas sem Fins Lucrativos	20.000,00		
3.3.90	Aplicações Diretas	800.000,00		
4	Despesas de Capital			10.000,00
4.4	Investimentos		10.000,00	
4.4.90	Aplicações Diretas	10.000,00		

Total da Unidade Orçamentária: 1.930.000,00

Total da Unidade Gestora: 3.602.000,00

Unidade Gestora: 6 - Fundo de Previdência Social do Município de Ribeirão - RIBEIRÃOPREV

Unidade Orçamentária: 7001 - RIBEIRÃO PREV - PLANO PREVIDENCIÁRIO

Código	Especificação	Desdobramento	Fonte	Categoria econômica
3	Despesas Correntes			22.410.000,00
3.1	Pessoal e Encargos Sociais		22.090.000,00	
3.1.90	Aplicações Diretas	22.080.000,00		
3.1.91	Aplicação Direta Decorrente de Operação entre Órgãos, Fundos e Entidades Integrantes dos Orçamentos Fiscal e da Seguridade Social	10.000,00		
3.3	Outras Despesas Correntes		320.000,00	
3.3.20	Transferências à União	10.000,00		
3.3.90	Aplicações Diretas	310.000,00		
4	Despesas de Capital			30.000,00
4.4	Investimentos		30.000,00	
4.4.90	Aplicações Diretas	30.000,00		

Total da Unidade Orçamentária: 22.440.000,00

Total da Unidade Gestora: 22.440.000,00

Unidade Gestora: 9 - Câmara Municipal de Vereadores de Ribeirão

Unidade Orçamentária: 10001 - Câmara Municipal de Vereadores

Código	Especificação	Desdobramento	Fonte	Categoria econômica
3	Despesas Correntes			5.650.000,00
3.1	Pessoal e Encargos Sociais		4.280.000,00	



MUNICÍPIO DE RIBEIRÃO

PRAÇA ESTÁCIO COIMBRA, 359 - CENTRO - 55.520-000 - Ribeirão/ PE
CNPJ: 11.343.910/0001-93



Usuário: Ribeirão

Chave de Autenticação
1941-2140-064

Página
8 / 8

Anexo 2 da Lei Nº 4.320/64 - Despesas Segundo as Categorias Econômicas

DESPESAS

Valores em R\$ - Período: Orçamento/2023

3.1.90	Aplicações Diretas	4.162.000,00	
3.1.91	Aplicação Direta Decorrente de Operação entre Órgãos, Fundos e Entidades Integrantes dos Orçamentos Fiscal e da Seguridade Social	118.000,00	
3.3	Outras Despesas Correntes		1.370.000,00
3.3.90	Aplicações Diretas	1.370.000,00	
4	Despesas de Capital		350.000,00
4.4	Investimentos		350.000,00
4.4.90	Aplicações Diretas	350.000,00	
		Total da Unidade Orçamentária:	6.000.000,00
		Total da Unidade Gestora:	6.000.000,00
		Total Geral:	174.480.000,00

Resumo

Pessoal e Encargos Sociais	97.429.000,00
Outras Despesas Correntes	36.975.000,00
Total das Despesas Correntes	134.404.000,00
Investimentos	22.000.000,00
Amortização da Dívida	920.000,00
Total das Despesas de Capital	22.920.000,00
Reserva de Contingência	1.545.000,00
Pessoal e Encargos Sociais	11.654.000,00
Total das Despesas Correntes Intra-Orçamentárias	11.654.000,00
Amortização da Dívida	3.957.000,00
Total das Despesas de Capital Intra-Orçamentárias	3.957.000,00
TOTAL GERAL	174.480.000,00

Entidades Consolidadas: Prefeitura Municipal de Ribeirão, Fundo Municipal de Saúde de Ribeirão, Fundo Municipal de Assistência Social de Ribeirão, Fundo Municipal de Defesa dos Direitos da Criança e do Adolescente de Ribeirão, Fundo de Previdência Social do Município de Ribeirão - Ribeirão Prev, Fundo de Previdência Social do Município de Ribeirão - RIBEIRÃOPREV, Consórcio Público da Mata Sul Pernambucana - COMSUL, Câmara Municipal de Vereadores de Ribeirão (Dados externos até 2018), Câmara Municipal de Vereadores de Ribeirão

**Valores Previstos na Despesa LOA Por Natureza**

LOA 2023 - Valores em R\$

Unidade Gestora	Valor
Unidade Orçamentária	
Natureza da Despesa	
1 - Prefeitura Municipal de Ribeirão	
2001 - SECRETARIA DE COMUNICAÇÃO SOCIAL	
3.1.90.00.00 Aplicações Diretas	1.850.000,00
3.3.50.00.00 Transferências a Instituições Privadas sem Fins Lucrativos	155.000,00
3.3.90.00.00 Aplicações Diretas	410.000,00
4.4.90.00.00 Aplicações Diretas	10.000,00
Total da Unidade Orçamentária	2.425.000,00
2002 - SECRETARIA DE ADMINISTRAÇÃO	
3.1.90.00.00 Aplicações Diretas	10.293.610,00
3.1.91.00.00 Aplicação Direta Decorrente de Operação entre Órgãos, Fundos e Entidades Integrantes dos Orçamentos Fiscal e da Seguridade Social	3.600.000,00
3.3.50.00.00 Transferências a Instituições Privadas sem Fins Lucrativos	10.000,00
3.3.90.00.00 Aplicações Diretas	1.060.000,00
4.4.90.00.00 Aplicações Diretas	30.000,00
Total da Unidade Orçamentária	14.993.610,00
2003 - SECRETARIA DE FINANÇAS E ORÇAMENTO	
3.1.71.00.00 Transferências a Consórcios Públicos mediante contrato de rateio	38.000,00
3.1.90.00.00 Aplicações Diretas	1.680.000,00
3.3.50.00.00 Transferências a Instituições Privadas sem Fins Lucrativos	10.000,00
3.3.71.00.00 Transferências a Consórcios Públicos mediante contrato de rateio	31.000,00
3.3.90.00.00 Aplicações Diretas	2.100.000,00
4.4.71.00.00 Transferências a Consórcios Públicos mediante contrato de rateio	2.000,00
4.4.90.00.00 Aplicações Diretas	10.000,00
4.6.71.00.00 Transferências a Consórcios Públicos mediante contrato de rateio	1.000,00
4.6.90.00.00 Aplicações Diretas	918.000,00
4.6.91.00.00 Aplicação Direta Decorrente de Operação entre Órgãos, Fundos e Entidades Integrantes dos Orçamentos Fiscal e da Seguridade Social	3.957.000,00
9.9.99.00.00 A Definir	1.545.000,00
Total da Unidade Orçamentária	10.292.000,00
2004 - SECRETARIA DE GESTÃO FINANCEIRA	
3.1.90.00.00 Aplicações Diretas	270.000,00
3.3.90.00.00 Aplicações Diretas	50.000,00
4.4.90.00.00 Aplicações Diretas	10.000,00
Total da Unidade Orçamentária	330.000,00
2005 - SECRETARIA DE EDUCAÇÃO	
3.1.90.00.00 Aplicações Diretas	2.733.650,00
3.1.91.00.00 Aplicação Direta Decorrente de Operação entre Órgãos, Fundos e Entidades Integrantes dos Orçamentos Fiscal e da Seguridade Social	100.000,00
3.3.50.00.00 Transferências a Instituições Privadas sem Fins Lucrativos	1.100.000,00
3.3.90.00.00 Aplicações Diretas	5.597.000,00
4.4.90.00.00 Aplicações Diretas	4.951.000,00
Total da Unidade Orçamentária	14.481.650,00
2007 - SECRETARIA DE OBRAS E INFRAESTRUTURA URBANA	
3.1.71.00.00 Transferências a Consórcios Públicos mediante contrato de rateio	376.500,00
3.1.90.00.00 Aplicações Diretas	4.600.000,00
3.3.71.00.00 Transferências a Consórcios Públicos mediante contrato de rateio	478.500,00
3.3.90.00.00 Aplicações Diretas	4.730.000,00
4.4.71.00.00 Transferências a Consórcios Públicos mediante contrato de rateio	22.000,00
4.4.90.00.00 Aplicações Diretas	14.585.000,00
Total da Unidade Orçamentária	24.792.000,00
2008 - SECRETARIA DE PROMOÇÃO SOCIAL E CIDADANIA	
3.1.90.00.00 Aplicações Diretas	50.000,00
3.3.90.00.00 Aplicações Diretas	10.000,00
4.4.90.00.00 Aplicações Diretas	10.000,00
Total da Unidade Orçamentária	70.000,00
2009 - SECRET. DE POLÍTICAS PÚBLICAS P/ JUVENTUDE, CULTURA, ESPORTE E LAZER	
3.1.90.00.00 Aplicações Diretas	500.000,00
3.3.50.00.00 Transferências a Instituições Privadas sem Fins Lucrativos	18.000,00
3.3.90.00.00 Aplicações Diretas	1.293.000,00
4.4.90.00.00 Aplicações Diretas	22.000,00
Total da Unidade Orçamentária	1.833.000,00
2010 - SECRETARIA DE AGRICULTURA	
3.1.90.00.00 Aplicações Diretas	750.000,00
3.3.90.00.00 Aplicações Diretas	1.040.000,00
4.4.90.00.00 Aplicações Diretas	119.000,00
Total da Unidade Orçamentária	1.909.000,00
2011 - SECRETARIA DE MEIO AMBIENTE	
3.1.90.00.00 Aplicações Diretas	450.000,00
3.3.90.00.00 Aplicações Diretas	77.000,00
4.4.90.00.00 Aplicações Diretas	30.000,00
Total da Unidade Orçamentária	557.000,00
2012 - SECR. ESPECIAL DE POLÍTICAS PÚBLICAS PARA MULHERES	



Valores Previstos na Despesa Por Natureza

LOA 2023 - Valores em R\$

Unidade Gestora	Valor
Unidade Orçamentária	
Natureza da Despesa	
3.1.90.00.00 Aplicações Diretas	340.000,00
3.3.50.00.00 Transferências a Instituições Privadas sem Fins Lucrativos	10.000,00
3.3.90.00.00 Aplicações Diretas	140.000,00
4.4.90.00.00 Aplicações Diretas	2.000,00
Total da Unidade Orçamentária	492.000,00
2013 - SECRETARIA DE DESENVOLVIMENTO ECONÓMICO	
3.1.90.00.00 Aplicações Diretas	150.000,00
3.3.90.00.00 Aplicações Diretas	40.000,00
4.4.90.00.00 Aplicações Diretas	1.000,00
Total da Unidade Orçamentária	191.000,00
2014 - SECRETARIA DE PLANEJAMENTO	
3.1.90.00.00 Aplicações Diretas	160.000,00
3.3.90.00.00 Aplicações Diretas	20.000,00
4.4.90.00.00 Aplicações Diretas	2.000,00
Total da Unidade Orçamentária	182.000,00
2015 - SECRETARIA DE TRANSPORTE E SERVIÇOS URBANOS	
3.1.90.00.00 Aplicações Diretas	153.000,00
3.3.90.00.00 Aplicações Diretas	2.335.000,00
Total da Unidade Orçamentária	2.488.000,00
2501 - FUNDEB	
3.1.90.00.00 Aplicações Diretas	28.306.000,00
3.1.91.00.00 Aplicação Direta Decorrente de Operação entre Órgãos, Fundos e Entidades Integrantes dos Orçamentos Fiscal e da Seguridade Social	5.196.000,00
3.3.90.00.00 Aplicações Diretas	2.080.000,00
4.4.90.00.00 Aplicações Diretas	700.000,00
Total da Unidade Orçamentária	36.282.000,00
26001 - FUNDO MUNICIPAL DA CRIANÇA E DO ADOLESCENTE	
3.1.90.00.00 Aplicações Diretas	123.000,00
3.1.91.00.00 Aplicação Direta Decorrente de Operação entre Órgãos, Fundos e Entidades Integrantes dos Orçamentos Fiscal e da Seguridade Social	10.000,00
3.3.90.00.00 Aplicações Diretas	124.000,00
4.4.90.00.00 Aplicações Diretas	3.000,00
Total da Unidade Orçamentária	260.000,00
27001 - CONSÓRCIO PÚBLICO DOS MUNICÍPIOS DA MATA SUL - SECRETARIA EXECUTIVA	
3.1.90.00.00 Aplicações Diretas	38.000,00
3.3.90.00.00 Aplicações Diretas	31.000,00
4.4.90.00.00 Aplicações Diretas	2.000,00
4.6.90.00.00 Aplicações Diretas	1.000,00
Total da Unidade Orçamentária	72.000,00
27003 - CONSÓRCIO PÚBLICO DOS MUNICÍPIOS DA MATA SUL - NÚCLEO INTERMUNICIPAL DE SANEAMENTO	
3.1.90.00.00 Aplicações Diretas	318.000,00
3.3.90.00.00 Aplicações Diretas	297.000,00
4.4.90.00.00 Aplicações Diretas	15.000,00
Total da Unidade Orçamentária	630.000,00
27004 - CONSÓRCIO PÚBLICO DOS MUNICÍPIOS DA MATA SUL - NÚCLEO INTERMUNICIPAL DE ILUMINAÇÃO	
3.1.90.00.00 Aplicações Diretas	58.500,00
3.3.90.00.00 Aplicações Diretas	181.500,00
4.4.90.00.00 Aplicações Diretas	7.000,00
Total da Unidade Orçamentária	247.000,00
Total da Unidade Gestora	112.527.260,00
2 - Fundo Municipal de Saúde de Ribeirão	
6001 - FUNDO MUNICIPAL DE SAÚDE	
3.1.90.00.00 Aplicações Diretas	16.276.740,00
3.1.91.00.00 Aplicação Direta Decorrente de Operação entre Órgãos, Fundos e Entidades Integrantes dos Orçamentos Fiscal e da Seguridade Social	2.515.000,00
3.3.90.00.00 Aplicações Diretas	9.992.000,00
3.3.95.00.00 Aplicação Direta à conta de recursos de que tratam os §§ 1o e 2o do art. 24 da Lei Complementar no 141, de 2012.	10.000,00
4.4.90.00.00 Aplicações Diretas	992.000,00
Total da Unidade Orçamentária	29.785.740,00
6002 - SECRETARIA DE SAÚDE	
3.1.90.00.00 Aplicações Diretas	10.000,00
3.1.91.00.00 Aplicação Direta Decorrente de Operação entre Órgãos, Fundos e Entidades Integrantes dos Orçamentos Fiscal e da Seguridade Social	5.000,00
3.3.90.00.00 Aplicações Diretas	100.000,00
4.4.90.00.00 Aplicações Diretas	10.000,00
Total da Unidade Orçamentária	125.000,00
Total da Unidade Gestora	29.910.740,00
3 - Fundo Municipal de Assistência Social de Ribeirão	
3001 - FUNDO MUNICIPAL DE ASSISTÊNCIA SOCIAL	
3.1.90.00.00 Aplicações Diretas	662.000,00
3.3.90.00.00 Aplicações Diretas	935.000,00



Valores Previstos na Despesa Por Natureza

LOA 2023 - Valores em R\$

Unidade Gestora	Valor
Unidade Orçamentária	
Natureza da Despesa	
4.4.90.00.00 Aplicações Diretas	75.000,00
Total da Unidade Orçamentária	1.672.000,00
3002 - SECRETARIA MUNICIPAL DE ASSISTÊNCIA SOCIAL	
3.1.90.00.00 Aplicações Diretas	1.000.000,00
3.1.91.00.00 Aplicação Direta Decorrente de Operação entre Órgãos, Fundos e Entidades Integrantes dos Orçamentos Fiscal e da Seguridade Social	100.000,00
3.3.50.00.00 Transferências a Instituições Privadas sem Fins Lucrativos	20.000,00
3.3.90.00.00 Aplicações Diretas	800.000,00
4.4.90.00.00 Aplicações Diretas	10.000,00
Total da Unidade Orçamentária	1.930.000,00
Total da Unidade Gestora	3.602.000,00
6 - Fundo de Previdência Social do Município de Ribeirão - RIBEIRÃOOPREV	
7001 - RIBEIRÃO PREV - PLANO PREVIDENCIÁRIO	
3.1.90.00.00 Aplicações Diretas	22.080.000,00
3.1.91.00.00 Aplicação Direta Decorrente de Operação entre Órgãos, Fundos e Entidades Integrantes dos Orçamentos Fiscal e da Seguridade Social	10.000,00
3.3.20.00.00 Transferências à União	10.000,00
3.3.90.00.00 Aplicações Diretas	310.000,00
4.4.90.00.00 Aplicações Diretas	30.000,00
Total da Unidade Orçamentária	22.440.000,00
Total da Unidade Gestora	22.440.000,00
9 - Câmara Municipal de Vereadores de Ribeirão	
10001 - Câmara Municipal de Vereadores	
3.1.90.00.00 Aplicações Diretas	4.162.000,00
3.1.91.00.00 Aplicação Direta Decorrente de Operação entre Órgãos, Fundos e Entidades Integrantes dos Orçamentos Fiscal e da Seguridade Social	118.000,00
3.3.90.00.00 Aplicações Diretas	1.370.000,00
4.4.90.00.00 Aplicações Diretas	350.000,00
Total da Unidade Orçamentária	6.000.000,00
Total da Unidade Gestora	6.000.000,00
Total Geral	174.480.000,00



MUNICÍPIO DE RIBEIRÃO

PRAÇA ESTÁCIO COIMBRA, 359 - CENTRO - 55.520-000 - Ribeirão/ PE
CNPJ: 11.343.910/0001-93



Usuário: Ribeirão

Chave de Autenticação
2042-1241-068

Página
1 / 19

Anexo 6 da Lei Nº 4.320/64 - Programa de Trabalho

Valores em R\$ - Período: Orçamento/2023

Unidade Gestora: 1 - Prefeitura Municipal de Ribeirão

Unidade Orçamentária: 2001 - SECRETARIA DE COMUNICAÇÃO SOCIAL

Código	Especificação	Não Orçamentária	Operação Especial	Projetos	Atividades	Total
4	Administração			10.000,00	2.415.000,00	2.425.000,00
4 122	Administração Geral			10.000,00	2.415.000,00	2.425.000,00
4 122 401	GESTÃO ADMINISTRATIVA DA SECRETARIA DE COMUNICAÇÃO SOCIAL			10.000,00	2.415.000,00	2.425.000,00
4 122 401 1.24	Aquisição de Móveis, Máquinas, Veículos e Equipamentos Diversos para a Secretaria de Comunicação Social e seus Departamentos			10.000,00		10.000,00
	4.4.90.00 Aplicações Diretas			10.000,00		10.000,00
4 122 401 2.36	Manutenção das Ações Vinculadas a Secretaria de Comunicação Social e seus Departamentos				620.000,00	620.000,00
	3.1.90.00 Aplicações Diretas				400.000,00	400.000,00
	3.3.50.00 Transferências a Instituições Privadas sem Fins Lucrativos				20.000,00	20.000,00
	3.3.90.00 Aplicações Diretas				200.000,00	200.000,00
4 122 401 2.37	Manutenção das Ações Vinculadas ao Gabinete do Prefeito				600.000,00	600.000,00
	3.1.90.00 Aplicações Diretas				500.000,00	500.000,00
	3.3.50.00 Transferências a Instituições Privadas sem Fins Lucrativos				50.000,00	50.000,00
	3.3.90.00 Aplicações Diretas				50.000,00	50.000,00
4 122 401 2.38	Manutenção das Ações Vinculadas a Procuradoria Geral do Município				575.000,00	575.000,00
	3.1.90.00 Aplicações Diretas				500.000,00	500.000,00
	3.3.50.00 Transferências a Instituições Privadas sem Fins Lucrativos				25.000,00	25.000,00
	3.3.90.00 Aplicações Diretas				50.000,00	50.000,00
4 122 401 2.39	Manutenção das Ações Vinculadas ao Sistema de Controle Interno e Planejamento e Coordenação				470.000,00	470.000,00
	3.1.90.00 Aplicações Diretas				450.000,00	450.000,00
	3.3.50.00 Transferências a Instituições Privadas sem Fins Lucrativos				10.000,00	10.000,00
	3.3.90.00 Aplicações Diretas				10.000,00	10.000,00
4 122 401 2.41	Manutenção das Ações Vinculadas a Assessoria Técnica e de Relações Públicas				100.000,00	100.000,00
	3.3.50.00 Transferências a Instituições Privadas sem Fins Lucrativos				50.000,00	50.000,00
	3.3.90.00 Aplicações Diretas				50.000,00	50.000,00
4 122 401 2.42	Divulgação Institucional, Transferência, Impressos, Cerimonial e Publicação Diversas				50.000,00	50.000,00
	3.3.90.00 Aplicações Diretas				50.000,00	50.000,00
Total da Unidade Orçamentária				10.000,00	2.415.000,00	2.425.000,00

Unidade Orçamentária: 2002 - SECRETARIA DE ADMINISTRAÇÃO

Código	Especificação	Não Orçamentária	Operação Especial	Projetos	Atividades	Total
4	Administração			20.000,00	14.923.610,00	14.943.610,00
4 122	Administração Geral			20.000,00	14.893.610,00	14.913.610,00
4 122 402	GESTÃO ADMINISTRATIVA DA SECRETARIA DE ADMINISTRAÇÃO			20.000,00	14.893.610,00	14.913.610,00
4 122 402 1.29	Aquisição de Móveis, Máquinas, Veículos e Equipamentos Diversos para a Secretaria de Administração e seus Departamentos			20.000,00		20.000,00
	4.4.90.00 Aplicações Diretas			20.000,00		20.000,00
4 122 402 2.4	Contribuições Previdenciárias – Obrigações Patronais				7.873.610,00	7.873.610,00
	3.1.90.00 Aplicações Diretas				4.273.610,00	4.273.610,00
	3.1.91.00 Aplicação Direta Decorrente de Operação entre Órgãos, Fundos e Entidades Integrantes dos Orçamentos Fiscal e da Seguridade Social				3.600.000,00	3.600.000,00
4 122 402 2.46	Manutenção das Ações Vinculadas a Secretaria de Administração e seus				7.010.000,00	7.010.000,00



MUNICÍPIO DE RIBEIRÃO

PRAÇA ESTÁCIO COIMBRA, 359 - CENTRO - 55.520-000 - Ribeirão/ PE
CNPJ: 11.343.910/0001-93



Usuário: Ribeirão

Chave de Autenticação
2042-1241-068

Página
2 / 19

Anexo 6 da Lei Nº 4.320/64 - Programa de Trabalho

Valores em R\$ - Período: Orçamento/2023

Unidade Orçamentária: 2002 - SECRETARIA DE ADMINISTRAÇÃO

Código	Especificação	Não Orçamentária	Operação Especial	Projetos	Atividades	Total
	Departamentos					
	3.1.90.00 Aplicações Diretas				6.000.000,00	6.000.000,00
	3.3.50.00 Transferências a Instituições Privadas sem Fins Lucrativos				10.000,00	10.000,00
	3.3.90.00 Aplicações Diretas				1.000.000,00	1.000.000,00
4 122 402 2.48	Programa de Estágio Supervisionado				10.000,00	10.000,00
	3.3.90.00 Aplicações Diretas				10.000,00	10.000,00
4 128	Formação de Recursos Humanos				30.000,00	30.000,00
4 128 402	GESTÃO ADMINISTRATIVA DA SECRETARIA DE ADMINISTRAÇÃO				30.000,00	30.000,00
4 128 402 2.47	Manutenção das Ações Vinculadas a Promoção de Cursos de Capacitação e Qualificação do Servidor				30.000,00	30.000,00
	3.3.90.00 Aplicações Diretas				30.000,00	30.000,00
6	Segurança Pública			10.000,00	40.000,00	50.000,00
6 182	Defesa Civil			10.000,00	40.000,00	50.000,00
6 182 601	SEGURANÇA E GUARDA MUNICIPAL			10.000,00	40.000,00	50.000,00
6 182 601 1.30	Aquisição de Equipamentos para Segurança pública Municipal			10.000,00		10.000,00
	4.4.90.00 Aplicações Diretas			10.000,00		10.000,00
6 182 601 2.49	Manutenção das Ações de Segurança Pública Municipal				40.000,00	40.000,00
	3.1.90.00 Aplicações Diretas				20.000,00	20.000,00
	3.3.90.00 Aplicações Diretas				20.000,00	20.000,00
Total da Unidade Orçamentária				30.000,00	14.963.610,00	14.993.610,00

Unidade Orçamentária: 2003 - SECRETARIA DE FINANÇAS E ORÇAMENTO

Código	Especificação	Não Orçamentária	Operação Especial	Projetos	Atividades	Total
4	Administração		5.076.000,00	12.000,00	3.659.000,00	8.747.000,00
4 122	Administração Geral		5.076.000,00	12.000,00	3.659.000,00	8.747.000,00
4 122 62	GESTÃO ADMINISTRATIVA DO CONSÓRCIO		1.000,00	2.000,00	69.000,00	72.000,00
4 122 62 0.8	Parcelamento e Amortização da Dívida Contratual		1.000,00			1.000,00
	4.6.71.00 Transferências a Consórcios Públicos mediante contrato de rateio		1.000,00			1.000,00
4 122 62 1.41	Modernização Da Estrutura Física (Construção, Reforma E/Ou Ampliação) Da Sede Do Consórcio			1.000,00		1.000,00
	4.4.71.00 Transferências a Consórcios Públicos mediante contrato de rateio			1.000,00		1.000,00
4 122 62 1.44	Aquisição De Veiculos, Móveis, Máquinas E Equipamentos Diversos Para O Consórcio			1.000,00		1.000,00
	4.4.71.00 Transferências a Consórcios Públicos mediante contrato de rateio			1.000,00		1.000,00
4 122 62 2.113	Manutenção Das Atividades Administrativas Do Consórcio				69.000,00	69.000,00
	3.1.71.00 Transferências a Consórcios Públicos mediante contrato de rateio				38.000,00	38.000,00
	3.3.71.00 Transferências a Consórcios Públicos mediante contrato de rateio				31.000,00	31.000,00
4 122 403	GESTÃO ADMINISTRATIVA DA SECRETARIA DE FINANÇAS E ORÇAMENTO		5.075.000,00	10.000,00	3.580.000,00	8.665.000,00
4 122 403 0.5	Amortização de Dívidas Públicas (Principal + Juros e Encargos da Dívida Pública)		4.875.000,00			4.875.000,00
	4.6.90.00 Aplicações Diretas		918.000,00			918.000,00
	4.6.91.00 Aplicação Direta Decorrente de Operação entre Órgãos, Fundos e Entidades Integrantes dos Orçamentos Fiscal e da Seguridade Social		3.957.000,00			3.957.000,00
4 122 403 0.6	Precatórios e Sentenças Judiciais		200.000,00			200.000,00
	3.1.90.00 Aplicações Diretas		100.000,00			100.000,00
	3.3.90.00 Aplicações Diretas		100.000,00			100.000,00



MUNICÍPIO DE RIBEIRÃO

PRAÇA ESTÁCIO COIMBRA, 359 - CENTRO - 55.520-000 - Ribeirão/ PE
CNPJ: 11.343.910/0001-93



Usuário: Ribeirão

Chave de Autenticação
2042-1241-068

Página
3 / 19

Anexo 6 da Lei Nº 4.320/64 - Programa de Trabalho

Valores em R\$ - Período: Orçamento/2023

Unidade Orçamentária: 2003 - SECRETARIA DE FINANÇAS E ORÇAMENTO

Código	Especificação	Não Orçamentária	Operação Especial	Projetos	Atividades	Total
4 122 403 1.34	Aquisição de móveis, máquinas, veículos e equipamentos diversos para Secretaria de Finanças a Orçamento			10.000,00		10.000,00
	4.4.90.00 Aplicações Diretas			10.000,00		10.000,00
4 122 403 2.51	Manutenção das Ações Vinculadas a Secretaria de Finanças e Orçamento e Seus Departamentos.				2.500.000,00	2.500.000,00
	3.1.90.00 Aplicações Diretas				1.500.000,00	1.500.000,00
	3.3.90.00 Aplicações Diretas				1.000.000,00	1.000.000,00
4 122 403 2.52	Pagamento de Obrigações Tributárias e Contribuições Sociais (PASEP/ FGTS)				1.080.000,00	1.080.000,00
	3.1.90.00 Aplicações Diretas				80.000,00	80.000,00
	3.3.90.00 Aplicações Diretas				1.000.000,00	1.000.000,00
4 122 409	APOIO À INSTITUIÇÕES SEM FINS LUCRATIVOS				10.000,00	10.000,00
4 122 409 2.53	Apoio às Instituições sem Fins Lucrativos				10.000,00	10.000,00
	3.3.50.00 Transferências a Instituições Privadas sem Fins Lucrativos				10.000,00	10.000,00
99	Reserva de Contingência				1.545.000,00	1.545.000,00
99 999	Reserva de Contingência				1.545.000,00	1.545.000,00
99 999 9999	RESERVA DE CONTINGÊNCIA				1.545.000,00	1.545.000,00
99 999 9999 2.110	Reserva De Contigência				1.545.000,00	1.545.000,00
	9.9.99.00 A Definir				1.545.000,00	1.545.000,00
Total da Unidade Orçamentária			5.076.000,00	12.000,00	5.204.000,00	10.292.000,00

Unidade Orçamentária: 2004 - SECRETARIA DE GESTÃO FINANCEIRA

Código	Especificação	Não Orçamentária	Operação Especial	Projetos	Atividades	Total
4	Administração			10.000,00	320.000,00	330.000,00
4 122	Administração Geral				50.000,00	50.000,00
4 122 401	GESTÃO ADMINISTRATIVA DA SECRETARIA DE COMUNICAÇÃO SOCIAL				50.000,00	50.000,00
4 122 401 2.41	Manutenção das Ações Vinculadas a Assessoria Técnica e de Relações Públicas				50.000,00	50.000,00
	3.1.90.00 Aplicações Diretas				50.000,00	50.000,00
4 123	Administração Financeira			10.000,00	270.000,00	280.000,00
4 123 404	GESTÃO DA SECRETARIA DE GESTÃO FINANCEIRA			10.000,00	270.000,00	280.000,00
4 123 404 1.35	Aquisição de móveis, máquinas, veículos e equipamentos diversos para a Secretaria de Gestão Financeira e seus Departamentos			10.000,00		10.000,00
	4.4.90.00 Aplicações Diretas			10.000,00		10.000,00
4 123 404 2.54	Manutenção das Ações vinculadas a Secretaria de Gestão Financeira e Seus Departamentos				270.000,00	270.000,00
	3.1.90.00 Aplicações Diretas				220.000,00	220.000,00
	3.3.90.00 Aplicações Diretas				50.000,00	50.000,00
Total da Unidade Orçamentária				10.000,00	320.000,00	330.000,00

Unidade Orçamentária: 2005 - SECRETARIA DE EDUCAÇÃO

Código	Especificação	Não Orçamentária	Operação Especial	Projetos	Atividades	Total
12	Educação			4.951.000,00	9.528.650,00	14.479.650,00
12 306	Alimentação e Nutrição				576.000,00	576.000,00
12 306 1203	ALIMENTAÇÃO ESCOLAR				576.000,00	576.000,00
12 306 1203 2.88	Manutenção do Programa Nacional de Alimentação Escolar - PNAE				576.000,00	576.000,00
	3.3.90.00 Aplicações Diretas				576.000,00	576.000,00
12 361	Ensino Fundamental			3.821.000,00	7.912.650,00	11.733.650,00



MUNICÍPIO DE RIBEIRÃO

PRAÇA ESTÁCIO COIMBRA, 359 - CENTRO - 55.520-000 - Ribeirão/ PE
CNPJ: 11.343.910/0001-93



Usuário: Ribeirão

Chave de Autenticação
2042-1241-068

Página
4 / 19

Anexo 6 da Lei Nº 4.320/64 - Programa de Trabalho

Valores em R\$ - Período: Orçamento/2023

Unidade Orçamentária: 2005 - SECRETARIA DE EDUCAÇÃO

Código	Especificação	Não Orçamentária	Operação Especial	Projetos	Atividades	Total
12 361 1201	GESTÃO ADMINISTRATIVA DA SECRETARIA DE EDUCAÇÃO			30.000,00	5.033.650,00	5.063.650,00
12 361 1201 1.51	Aquisição de móveis, máquinas, veículos e equipamentos diversos para a Secretaria Municipal da Educação e Seus Departamentos			30.000,00		30.000,00
4.4.90.00	Aplicações Diretas			30.000,00		30.000,00
12 361 1201 2.86	Manutenção das Ações Vinculadas a Secretaria Municipal da Educação e Seus Departamentos				5.033.650,00	5.033.650,00
3.1.90.00	Aplicações Diretas				1.933.650,00	1.933.650,00
3.3.50.00	Transferências a Instituições Privadas sem Fins Lucrativos				100.000,00	100.000,00
3.3.90.00	Aplicações Diretas				3.000.000,00	3.000.000,00
12 361 1202	APOIO A GRADUAÇÃO DE PROFESSORES E PROFISSIONAIS DA EDUCAÇÃO BÁSICA, CAPACITAÇÃO E VALORIZAÇÃO DO MAGISTÉRIO, INCLUSIVE EM LÍNGUAS DE SINAIS.				130.000,00	130.000,00
12 361 1202 2.86	Manutenção das Ações Vinculadas a Secretaria Municipal da Educação e Seus Departamentos				130.000,00	130.000,00
3.1.91.00	Aplicação Direta Decorrente de Operação entre Órgãos, Fundos e Entidades Integrantes dos Orçamentos Fiscal e da Seguridade Social				100.000,00	100.000,00
3.3.90.00	Aplicações Diretas				30.000,00	30.000,00
12 361 1204	APOIO ÀS INSTITUIÇÕES EDUCACIONAIS SEM FINS LUCRATIVOS				1.005.000,00	1.005.000,00
12 361 1204 2.86	Manutenção das Ações Vinculadas a Secretaria Municipal da Educação e Seus Departamentos				5.000,00	5.000,00
3.3.90.00	Aplicações Diretas				5.000,00	5.000,00
12 361 1204 2.89	Apoio às Instituições Educacionais sem Fins Lucrativos				1.000.000,00	1.000.000,00
3.3.50.00	Transferências a Instituições Privadas sem Fins Lucrativos				1.000.000,00	1.000.000,00
12 361 1205	APOIO AOS CONSELHOS MUNICIPAIS				40.000,00	40.000,00
12 361 1205 2.90	Manutenção das Atividades do Conselho Municipal de Educação				40.000,00	40.000,00
3.3.90.00	Aplicações Diretas				40.000,00	40.000,00
12 361 1206	TRANSPORTE ESCOLAR			966.000,00	663.000,00	1.629.000,00
12 361 1206 1.52	Aquisição de Ônibus Escolar			966.000,00		966.000,00
4.4.90.00	Aplicações Diretas			966.000,00		966.000,00
12 361 1206 2.91	Manutenção das Ações do Transporte Escolar				663.000,00	663.000,00
3.3.90.00	Aplicações Diretas				663.000,00	663.000,00
12 361 1207	PROGRAMA DINHEIRO DIRETO NA ESCOLA (PDDE)				11.000,00	11.000,00
12 361 1207 2.92	Manutenção das Atividades do Programa Dinheiro Direto na Escola - PDDE				11.000,00	11.000,00
3.3.90.00	Aplicações Diretas				11.000,00	11.000,00
12 361 1208	MANUTENÇÃO E DESENVOLVIMENTO DA EDUCAÇÃO BÁSICA			305.000,00	1.000.000,00	1.305.000,00
12 361 1208 1.53	Construção, reforma e/ou ampliação bem como aquisição de móveis, máquinas, veículos e equipamentos diversos - Salário Educação			305.000,00		305.000,00
4.4.90.00	Aplicações Diretas			305.000,00		305.000,00
12 361 1208 2.94	Manutenção e Desenvolvimento do Ensino - Recursos do Salário Educação				1.000.000,00	1.000.000,00
3.3.90.00	Aplicações Diretas				1.000.000,00	1.000.000,00
12 361 1212	JOVENS E ADULTOS ALFABETIZADOS				30.000,00	30.000,00
12 361 1212 2.107	Manutenção das Ações Vinculadas ao Educação de Jovens e Adultos				30.000,00	30.000,00
3.3.90.00	Aplicações Diretas				30.000,00	30.000,00
12 361 1214	EXPANSÃO E MELHORIA DA REDE FÍSICA DE ENSINO			2.520.000,00		2.520.000,00
12 361 1214 1.31	Expansão e Melhoria da Rede Física de Ensino, bem como aquisição de Móveis, Máquinas, Veículos e Equipamentos.			2.520.000,00		2.520.000,00



MUNICÍPIO DE RIBEIRÃO

PRAÇA ESTÁCIO COIMBRA, 359 - CENTRO - 55.520-000 - Ribeirão/ PE
CNPJ: 11.343.910/0001-93



Usuário: Ribeirão

Chave de Autenticação
2042-1241-068

Página
5 / 19

Anexo 6 da Lei Nº 4.320/64 - Programa de Trabalho

Valores em R\$ - Período: Orçamento/2023

Unidade Orçamentária: 2005 - SECRETARIA DE EDUCAÇÃO

Código	Especificação	Não Orçamentária	Operação Especial	Projetos	Atividades	Total
4.4.90.00	Aplicações Diretas			2.520.000,00		2.520.000,00
12 363	Ensino Profissional				10.000,00	10.000,00
12 363 1210	ENSINO TÉCNICO PROFISSIONALIZANTE				10.000,00	10.000,00
12 363 1210 2.105	Manutenção das Ações Vinculadas ao Ensino Profissional				10.000,00	10.000,00
3.3.90.00	Aplicações Diretas				10.000,00	10.000,00
12 364	Ensino Superior				100.000,00	100.000,00
12 364 1211	TRANSPORTE ESCOLAR UNIVERSITÁRIO				100.000,00	100.000,00
12 364 1211 2.106	Transporte Escolar Universitário - Ensino Superior				100.000,00	100.000,00
3.3.90.00	Aplicações Diretas				100.000,00	100.000,00
12 365	Educação Infantil			1.130.000,00	700.000,00	1.830.000,00
12 365 1208	MANUTENÇÃO E DESENVOLVIMENTO DA EDUCAÇÃO BÁSICA				700.000,00	700.000,00
12 365 1208 2.93	Gestão Administrativa – Creche				350.000,00	350.000,00
3.1.90.00	Aplicações Diretas				300.000,00	300.000,00
3.3.90.00	Aplicações Diretas				50.000,00	50.000,00
12 365 1208 2.95	Gestão administrava – Pré-Escola				350.000,00	350.000,00
3.1.90.00	Aplicações Diretas				300.000,00	300.000,00
3.3.90.00	Aplicações Diretas				50.000,00	50.000,00
12 365 1209	REEQUIPAMENTO EXPANSÃO E MELHORIA DA REDE DE ENSINO			1.130.000,00		1.130.000,00
12 365 1209 1.54	Construção, Reforma e/ou Ampliação bem como Aquisição de Móveis, Máquinas, Veículos e Equipamentos Diversos das Unidades Escolares			1.130.000,00		1.130.000,00
4.4.90.00	Aplicações Diretas			1.130.000,00		1.130.000,00
12 367	Educação Especial				230.000,00	230.000,00
12 367 1214	EXPANSÃO E MELHORIA DA REDE FÍSICA DE ENSINO				230.000,00	230.000,00
12 367 1214 2.108	Manutenção das Ações Vinculadas ao Educação Especial				230.000,00	230.000,00
3.1.90.00	Aplicações Diretas				200.000,00	200.000,00
3.3.90.00	Aplicações Diretas				30.000,00	30.000,00
28	Encargos Especiais		2.000,00			2.000,00
28 846	Outros Encargos Especiais		2.000,00			2.000,00
28 846 0	OPERAÇÕES ESPECIAIS		2.000,00			2.000,00
28 846 0 0.9	Indenizações e Restituições, inclusive Decorrentes de Convênios		2.000,00			2.000,00
3.3.90.00	Aplicações Diretas		2.000,00			2.000,00
Total da Unidade Orçamentária			2.000,00	4.951.000,00	9.528.650,00	14.481.650,00

Unidade Orçamentária: 2007 - SECRETARIA DE OBRAS E INFRAESTRUTURA URBANA

Código	Especificação	Não Orçamentária	Operação Especial	Projetos	Atividades	Total
15	Urbanismo			11.075.000,00	9.000.000,00	20.075.000,00
15 122	Administração Geral			4.970.000,00	8.990.000,00	13.960.000,00
15 122 1501	GESTÃO DA SECRETARIA DA SECRETARIA DE INFRA-ESTRUTURA E OBRA			50.000,00	8.990.000,00	9.040.000,00
15 122 1501 1.32	Aquisição de Móveis, Máquinas, Veículos e Equipamentos Diversos para o Secretaria de Obras e Infraestrutura Urbana e Seus Departamentos			50.000,00		50.000,00
4.4.90.00	Aplicações Diretas			50.000,00		50.000,00
15 122 1501 2.50	Manutenção das Ações Vinculadas a Secretaria de Obras e Infra-estrutura Urbana e Seus Departamentos.				8.990.000,00	8.990.000,00
3.1.90.00	Aplicações Diretas				4.600.000,00	4.600.000,00
3.3.90.00	Aplicações Diretas				4.390.000,00	4.390.000,00



MUNICÍPIO DE RIBEIRÃO

PRAÇA ESTÁCIO COIMBRA, 359 - CENTRO - 55.520-000 - Ribeirão/ PE
CNPJ: 11.343.910/0001-93



Usuário: Ribeirão

Chave de Autenticação
2042-1241-068

Página
6 / 19

Anexo 6 da Lei Nº 4.320/64 - Programa de Trabalho

Valores em R\$ - Período: Orçamento/2023

Unidade Orçamentária: 2007 - SECRETARIA DE OBRAS E INFRAESTRUTURA URBANA

Código	Especificação	Não Orçamentária	Operação Especial	Projetos	Atividades	Total
15 122 2003	TÔ CHEGANDO			4.920.000,00		4.920.000,00
15 122 2003 1.33	Urbanização de Áreas Rurais Com Vias de Acesso e Ruas, Pavimentadas e/ou Calçadas em Paralelepípedo Graníticos, Meio Fio e Outros Tipos de Revestimento de Vias			4.920.000,00		4.920.000,00
	4.4.90.00 Aplicações Diretas			4.920.000,00		4.920.000,00
15 451	Infra-Estrutura Urbana			6.105.000,00	10.000,00	6.115.000,00
15 451 1502	INFRA-ESTRUTURA URBANA E MOBILIDADE			6.105.000,00	10.000,00	6.115.000,00
15 451 1502 1.25	Construção, Reforma E/Ou Ampliação De Praças, Parques Municipais, Jardins, Cemitérios, Feiras Livres, Central De Abastecimento, Matadouro E Outros			50.000,00		50.000,00
	4.4.90.00 Aplicações Diretas			50.000,00		50.000,00
15 451 1502 1.26	Construção, Reforma E/Ou Ampliação De Vias Públicas (Pavimentação, Calçamento, Muros De Arrimo E Outros)			3.050.000,00		3.050.000,00
	4.4.90.00 Aplicações Diretas			3.050.000,00		3.050.000,00
15 451 1502 1.27	Infraestrutura Urbana - Execução de Obras e/ou Desapropriações			3.005.000,00		3.005.000,00
	4.4.90.00 Aplicações Diretas			3.005.000,00		3.005.000,00
15 451 1502 2.43	Manutenção de Praças, Parques Municipais, Jardins, Cemitérios, Feiras Livres, Central de Abastecimento, Matadouro e Outros.				10.000,00	10.000,00
	3.3.90.00 Aplicações Diretas				10.000,00	10.000,00
16	Habitação			2.600.000,00		2.600.000,00
16 482	Habitação Urbana			2.600.000,00		2.600.000,00
16 482 1502	INFRA-ESTRUTURA URBANA E MOBILIDADE			2.600.000,00		2.600.000,00
16 482 1502 1.28	Construção de Casas Populares			2.600.000,00		2.600.000,00
	4.4.90.00 Aplicações Diretas			2.600.000,00		2.600.000,00
17	Saneamento			435.000,00	1.105.000,00	1.540.000,00
17 511	Saneamento Básico Rural				490.000,00	490.000,00
17 511 1701	SANEAMENTO BÁSICO URBANO E RURAL				490.000,00	490.000,00
17 511 1701 2.45	Execução De Obras (Saneamento Rural)				490.000,00	490.000,00
	4.4.90.00 Aplicações Diretas				490.000,00	490.000,00
17 512	Saneamento Básico Urbano			435.000,00	615.000,00	1.050.000,00
17 512 302	PROGRAMA CONSORCIAL DE MEIO AMBIENTE			15.000,00	615.000,00	630.000,00
17 512 302 1.62	Modernização da Estrutura Física (Construção, Reforma e/ou Ampliação) da Sede do Aterro Sanitário			5.000,00		5.000,00
	4.4.71.00 Transferências a Consórcios Públicos mediante contrato de rateio			5.000,00		5.000,00
17 512 302 1.63	Aquisição de Equipamentos para o Núcleo Intermunicipal de Saneamento Básico - NISB			10.000,00		10.000,00
	4.4.71.00 Transferências a Consórcios Públicos mediante contrato de rateio			10.000,00		10.000,00
17 512 302 2.114	Manutenção das Atividades do Núcleo Intermunicipal de Saneamento Básico do COMSUL - NISB				615.000,00	615.000,00
	3.1.71.00 Transferências a Consórcios Públicos mediante contrato de rateio				318.000,00	318.000,00
	3.3.71.00 Transferências a Consórcios Públicos mediante contrato de rateio				297.000,00	297.000,00
17 512 1701	SANEAMENTO BÁSICO URBANO E RURAL			420.000,00		420.000,00
17 512 1701 1.66	Execução De Obras (Saneamento Urbano)			420.000,00		420.000,00
	4.4.90.00 Aplicações Diretas			420.000,00		420.000,00
18	Gestão Ambiental				330.000,00	330.000,00
18 541	Preservação e Conservação Ambiental				330.000,00	330.000,00



MUNICÍPIO DE RIBEIRÃO

PRAÇA ESTÁCIO COIMBRA, 359 - CENTRO - 55.520-000 - Ribeirão/ PE
CNPJ: 11.343.910/0001-93



Usuário: Ribeirão

Chave de Autenticação
2042-1241-068

Página
7 / 19

Anexo 6 da Lei Nº 4.320/64 - Programa de Trabalho

Valores em R\$ - Período: Orçamento/2023

Unidade Orçamentária: 2007 - SECRETARIA DE OBRAS E INFRAESTRUTURA URBANA

Código	Especificação	Não Orçamentária	Operação Especial	Projetos	Atividades	Total
18 541 1801	PRESERVAÇÃO E CONSERVAÇÃO AMBIENTAL				330.000,00	330.000,00
18 541 1801 2.61	Recuperação de Áreas Degradadas dos Rios e Águas do Município				330.000,00	330.000,00
3.3.90.00	Aplicações Diretas				330.000,00	330.000,00
25	Energia			7.000,00	240.000,00	247.000,00
25 752	Energia Elétrica			7.000,00	240.000,00	247.000,00
25 752 298	GESTÃO DO NÚCLEO INTERMUNICIPAL DE ILUMINAÇÃO NIIP			7.000,00	240.000,00	247.000,00
25 752 298 1.64	Modernização da Estrutura Física (Construção, Reforma e/ou Ampliação) - NIIP			4.000,00		4.000,00
4.4.71.00	Transferências a Consórcios Públicos mediante contrato de rateio			4.000,00		4.000,00
25 752 298 1.65	Aquisição de Equipamentos e Materiais Permanentes para Manutenção do Núcleo Intermunicipal de Iluminação Pública - NIIP			3.000,00		3.000,00
4.4.71.00	Transferências a Consórcios Públicos mediante contrato de rateio			3.000,00		3.000,00
25 752 298 2.115	Manutenção das Atividades do Núcleo Intermunicipal de Iluminação Pública - NIIP				240.000,00	240.000,00
3.1.71.00	Transferências a Consórcios Públicos mediante contrato de rateio				58.500,00	58.500,00
3.3.71.00	Transferências a Consórcios Públicos mediante contrato de rateio				181.500,00	181.500,00
Total da Unidade Orçamentária				14.117.000,00	10.675.000,00	24.792.000,00

Unidade Orçamentária: 2008 - SECRETARIA DE PROMOÇÃO SOCIAL E CIDADANIA

Código	Especificação	Não Orçamentária	Operação Especial	Projetos	Atividades	Total
14	Direitos da Cidadania			10.000,00	60.000,00	70.000,00
14 122	Administração Geral			10.000,00	60.000,00	70.000,00
14 122 1401	GESTÃO DA SECRETARIA DE PROMOÇÃO SOCIAL E CIDADANIA			10.000,00	60.000,00	70.000,00
14 122 1401 1.36	Aquisição de móveis, máquinas, veículos e equipamentos diversos para Secretaria de Promoção Social e Cidadania e seus Departamentos			10.000,00		10.000,00
4.4.90.00	Aplicações Diretas			10.000,00		10.000,00
14 122 1401 2.55	Manutenção das ações vinculadas a Secretaria de Promoção Social e Cidadania e seus Departamentos				60.000,00	60.000,00
3.1.90.00	Aplicações Diretas				50.000,00	50.000,00
3.3.90.00	Aplicações Diretas				10.000,00	10.000,00
Total da Unidade Orçamentária				10.000,00	60.000,00	70.000,00

Unidade Orçamentária: 2009 - SECRET. DE POLÍTICAS PÚBLICAS P/ JUVENTUDE, CULTURA, ESPORTE E LAZER

Código	Especificação	Não Orçamentária	Operação Especial	Projetos	Atividades	Total
13	Cultura			22.000,00	1.801.000,00	1.823.000,00
13 122	Administração Geral			20.000,00	960.000,00	980.000,00
13 122 1301	GESTÃO DA SECRETARIA DE POLÍTICAS PARA JUVENTUDE, CULTURA, ESPORTE E LAZER			20.000,00	960.000,00	980.000,00
13 122 1301 1.37	Aquisição de móveis, máquinas, veículos e equipamentos diversos para a Secretária de Políticas para Juventude, Cultura, Esporte e Lazer			20.000,00		20.000,00
4.4.90.00	Aplicações Diretas			20.000,00		20.000,00
13 122 1301 2.56	Manutenção das Ações vinculadas a Secretária de Políticas para Juventude, Cultura, Esporte e Lazer e Seus Departamentos				960.000,00	960.000,00
3.1.90.00	Aplicações Diretas				500.000,00	500.000,00
3.3.90.00	Aplicações Diretas				460.000,00	460.000,00
13 123	Administração Financeira				15.000,00	15.000,00
13 123 1302	AÇÕES CULTURAIS				15.000,00	15.000,00



MUNICÍPIO DE RIBEIRÃO

PRAÇA ESTÁCIO COIMBRA, 359 - CENTRO - 55.520-000 - Ribeirão/ PE
CNPJ: 11.343.910/0001-93



Usuário: Ribeirão

Chave de Autenticação
2042-1241-068

Página
8 / 19

Anexo 6 da Lei Nº 4.320/64 - Programa de Trabalho

Valores em R\$ - Período: Orçamento/2023

Unidade Orçamentária: 2009 - SECRET. DE POLÍTICAS PÚBLICAS P/ JUVENTUDE, CULTURA, ESPORTE E LAZER

Código	Especificação	Não Orçamentária	Operação Especial	Projetos	Atividades	Total
13 123 1302 2.57	Auxílio Financeiro as Associações do Município				15.000,00	15.000,00
	3.3.50.00 Transferências a Instituições Privadas sem Fins Lucrativos				10.000,00	10.000,00
	3.3.90.00 Aplicações Diretas				5.000,00	5.000,00
13 391	Patrimônio Histórico, Artístico e Arqueológico			2.000,00	10.000,00	12.000,00
13 391 1302	AÇÕES CULTURAIS			2.000,00	10.000,00	12.000,00
13 391 1302 1.38	Construção, reforma, ampliação e/ou restauração de Imóveis do Patrimônio			2.000,00		2.000,00
	4.4.90.00 Aplicações Diretas			2.000,00		2.000,00
13 391 1302 2.59	Manutenção das Ações vinculadas a Revitalização do Patrimônio Histórico e Cultural				10.000,00	10.000,00
	3.3.90.00 Aplicações Diretas				10.000,00	10.000,00
13 392	Difusão Cultural				816.000,00	816.000,00
13 392 1302	AÇÕES CULTURAIS				816.000,00	816.000,00
13 392 1302 2.58	Promoção e Execução de Festividades Cívicas, Folclóricas, Artísticas e Culturais				816.000,00	816.000,00
	3.3.50.00 Transferências a Instituições Privadas sem Fins Lucrativos				8.000,00	8.000,00
	3.3.90.00 Aplicações Diretas				808.000,00	808.000,00
27	Desporto e Lazer				10.000,00	10.000,00
27 812	Desporto Comunitário				10.000,00	10.000,00
27 812 2701	PROMOÇÃO DO DESPORTO E LAZER				10.000,00	10.000,00
27 812 2701 2.60	Promoção do Desporto e Lazer e Desporto Amador				10.000,00	10.000,00
	3.3.90.00 Aplicações Diretas				10.000,00	10.000,00
Total da Unidade Orçamentária				22.000,00	1.811.000,00	1.833.000,00

Unidade Orçamentária: 2010 - SECRETARIA DE AGRICULTURA

Código	Especificação	Não Orçamentária	Operação Especial	Projetos	Atividades	Total
20	Agricultura			119.000,00	1.790.000,00	1.909.000,00
20 122	Administração Geral			119.000,00	1.790.000,00	1.909.000,00
20 122 2001	AGRICULTURA, ABASTECIMENTO E RECURSOS HÍDRICOS			50.000,00	30.000,00	80.000,00
20 122 2001 1.40	Apoiar Iniciativas e Projetos Voltados À Melhoria Construção de Açudes e Aração de Terra			50.000,00		50.000,00
	4.4.90.00 Aplicações Diretas			50.000,00		50.000,00
20 122 2001 2.63	Abastecimento de Água para população atingida pelos efeitos da seca				10.000,00	10.000,00
	3.3.90.00 Aplicações Diretas				10.000,00	10.000,00
20 122 2001 2.64	Manutenção das Ações vinculadas ao Apoio ao Agricultor				10.000,00	10.000,00
	3.3.90.00 Aplicações Diretas				10.000,00	10.000,00
20 122 2001 2.65	Manutenção das Ações Vinculadas ao Matadouro Municipal				10.000,00	10.000,00
	3.3.90.00 Aplicações Diretas				10.000,00	10.000,00
20 122 2002	PRODUÇÃO E DISTRIBUIÇÃO DE MUDAS E SEMENTES				10.000,00	10.000,00
20 122 2002 2.66	Manutenção das Ações Vinculadas ao Programa de Produção e Distribuição de Mudas e Sementes, Através da Aquisição de Fertilizantes, Sementes e Mudas Seleccionadas.				10.000,00	10.000,00
	3.3.90.00 Aplicações Diretas				10.000,00	10.000,00
20 122 2004	GESTÃO ADMINISTRATIVA DA SECRETARIA DE AGRICULTURA			69.000,00	1.750.000,00	1.819.000,00
20 122 2004 1.39	Aquisição de móveis, máquinas, veículos e equipamentos diversos para Secretaria de Agricultura e seus departamentos			69.000,00		69.000,00
	4.4.90.00 Aplicações Diretas			69.000,00		69.000,00



MUNICÍPIO DE RIBEIRÃO

PRAÇA ESTÁCIO COIMBRA, 359 - CENTRO - 55.520-000 - Ribeirão/ PE
CNPJ: 11.343.910/0001-93



Usuário: Ribeirão

Chave de Autenticação
2042-1241-068

Página
9 / 19

Anexo 6 da Lei Nº 4.320/64 - Programa de Trabalho

Valores em R\$ - Período: Orçamento/2023

Unidade Orçamentária: 2010-SECRETARIA DE AGRICULTURA

Código	Especificação	Não Orçamentária	Operação Especial	Projetos	Atividades	Total
20 122 2004 2.62	Manutenção das Ações vinculadas a Secretaria de Agricultura e Seus Departamentos				1.750.000,00	1.750.000,00
	3.1.90.00 Aplicações Diretas				750.000,00	750.000,00
	3.3.90.00 Aplicações Diretas				1.000.000,00	1.000.000,00
Total da Unidade Orçamentária				119.000,00	1.790.000,00	1.909.000,00

Unidade Orçamentária: 2011-SECRETARIA DE MEIO AMBIENTE

Código	Especificação	Não Orçamentária	Operação Especial	Projetos	Atividades	Total
18	Gestão Ambiental			30.000,00	527.000,00	557.000,00
18 122	Administração Geral			30.000,00	507.000,00	537.000,00
18 122 1802	GESTÃO DA SECRETARIA DE MEIO AMBIENTE			30.000,00	507.000,00	537.000,00
18 122 1802 1.45	Aquisição de Móveis, Máquinas, Veículos o Equipamentos Diversos Para o Secretaria de Meio Ambiente e Seus Departamentos			30.000,00		30.000,00
	4.4.90.00 Aplicações Diretas			30.000,00		30.000,00
18 122 1802 2.72	Manutenção das Ações Vinculadas a Secretaria de Meio Ambiente e Seus Departamentos.				507.000,00	507.000,00
	3.1.90.00 Aplicações Diretas				450.000,00	450.000,00
	3.3.90.00 Aplicações Diretas				57.000,00	57.000,00
18 541	Preservação e Conservação Ambiental				20.000,00	20.000,00
18 541 1801	PRESERVAÇÃO E CONSERVAÇÃO AMBIENTAL				20.000,00	20.000,00
18 541 1801 2.73	Manutenção de Aterro Sanitário				10.000,00	10.000,00
	3.3.90.00 Aplicações Diretas				10.000,00	10.000,00
18 541 1801 2.74	Manutenção das Ações vinculadas a Preservação e Conservação do Meio Ambiente				10.000,00	10.000,00
	3.3.90.00 Aplicações Diretas				10.000,00	10.000,00
Total da Unidade Orçamentária				30.000,00	527.000,00	557.000,00

Unidade Orçamentária: 2012-SECR. ESPECIAL DE POLÍTICAS PÚBLICAS PARA MULHERES

Código	Especificação	Não Orçamentária	Operação Especial	Projetos	Atividades	Total
20	Agricultura			2.000,00	490.000,00	492.000,00
20 122	Administração Geral			2.000,00	490.000,00	492.000,00
20 122 405	GESTÃO ADMINISTRATIVA DA SECRETARIA DE POLÍTICAS PÚBLICAS PARA MULHERES			2.000,00	490.000,00	492.000,00
20 122 405 1.46	Aquisição de móveis, máquinas, veículos e equipamentos diversos para Secretaria da Mulher e seus departamentos			2.000,00		2.000,00
	4.4.90.00 Aplicações Diretas			2.000,00		2.000,00
20 122 405 2.75	Manutenção das Ações vinculadas a Secretaria da Mulher e seus Departamentos				490.000,00	490.000,00
	3.1.90.00 Aplicações Diretas				340.000,00	340.000,00
	3.3.50.00 Transferências a Instituições Privadas sem Fins Lucrativos				10.000,00	10.000,00
	3.3.90.00 Aplicações Diretas				140.000,00	140.000,00
Total da Unidade Orçamentária				2.000,00	490.000,00	492.000,00

Unidade Orçamentária: 2013-SECRETARIA DE DESENVOLVIMENTO ECONÓMICO

Código	Especificação	Não Orçamentária	Operação Especial	Projetos	Atividades	Total
4	Administração			1.000,00	190.000,00	191.000,00
4 122	Administração Geral			1.000,00	190.000,00	191.000,00
4 122 406	GESTÃO ADMINISTRATIVA DA SECRETARIA DE DESENVOLVIMENTO			1.000,00	190.000,00	191.000,00



MUNICÍPIO DE RIBEIRÃO

PRAÇA ESTÁCIO COIMBRA, 359 - CENTRO - 55.520-000 - Ribeirão/ PE
CNPJ: 11.343.910/0001-93



Usuário: Ribeirão

Chave de Autenticação
2042-1241-068

Página
10 / 19

Anexo 6 da Lei Nº 4.320/64 - Programa de Trabalho

Valores em R\$ - Período: Orçamento/2023

Unidade Orçamentária: 2013-SECRETARIA DE DESENVOLVIMENTO ECONÓMICO

Código	Especificação	Não Orçamentária	Operação Especial	Projetos	Atividades	Total
4 122 406 1.47	ECONÔMICO Aquisição de móveis, máquinas, veículos e equipamentos diversos para a Secretaria de Desenvolvimento Econômico e Seus Departamentos			1.000,00		1.000,00
4.4.90.00	Aplicações Diretas			1.000,00		1.000,00
4 122 406 2.77	Manutenção das Ações Vinculadas a Secretaria de Desenvolvimento Econômico e Seus Departamentos				190.000,00	190.000,00
3.1.90.00	Aplicações Diretas				150.000,00	150.000,00
3.3.90.00	Aplicações Diretas				40.000,00	40.000,00
Total da Unidade Orçamentária				1.000,00	190.000,00	191.000,00

Unidade Orçamentária: 2014-SECRETARIA DE PLANEJAMENTO

Código	Especificação	Não Orçamentária	Operação Especial	Projetos	Atividades	Total
4	Administração			2.000,00	180.000,00	182.000,00
4 122	Administração Geral			2.000,00	180.000,00	182.000,00
4 122 407	GESTÃO ADMINISTRATIVA DA SECRETARIA DE PLANEJAMENTO			1.000,00	150.000,00	151.000,00
4 122 407 1.48	Aquisição de móveis, máquinas, veículos e equipamentos diversos para Secretaria de Planejamento e seus Departamentos			1.000,00		1.000,00
4.4.90.00	Aplicações Diretas			1.000,00		1.000,00
4 122 407 2.78	Manutenção das ações vinculadas a Secretaria de Planejamento e seus Departamentos				150.000,00	150.000,00
3.1.90.00	Aplicações Diretas				140.000,00	140.000,00
3.3.90.00	Aplicações Diretas				10.000,00	10.000,00
4 122 408	CARTÃO REFORMA			1.000,00	30.000,00	31.000,00
4 122 408 1.49	Aquisição de Móveis, Máquinas e Equipamentos em Geral para o Programa Cartão Reforma.			1.000,00		1.000,00
4.4.90.00	Aplicações Diretas			1.000,00		1.000,00
4 122 408 2.79	Manutenção das Ações vinculadas ao Programa Cartão Reforma				30.000,00	30.000,00
3.1.90.00	Aplicações Diretas				20.000,00	20.000,00
3.3.90.00	Aplicações Diretas				10.000,00	10.000,00
Total da Unidade Orçamentária				2.000,00	180.000,00	182.000,00

Unidade Orçamentária: 2015-SECRETARIA DE TRANSPORTE E SERVIÇOS URBANOS

Código	Especificação	Não Orçamentária	Operação Especial	Projetos	Atividades	Total
4	Administração				308.000,00	308.000,00
4 122	Administração Geral				308.000,00	308.000,00
4 122 410	GESTÃO ADMINISTRATIVA DA SECRETARIA DE TRANSPORTE E SERVIÇOS URBANOS				273.000,00	273.000,00
4 122 410 2.80	Manutenção das Ações Vinculadas a Secretaria de Transporte e Serviços Urbanos e Seus Departamentos				273.000,00	273.000,00
3.1.90.00	Aplicações Diretas				133.000,00	133.000,00
3.3.90.00	Aplicações Diretas				140.000,00	140.000,00
4 122 602	PARCERIA EM SEGURANÇA E DEFESA CIVIL				35.000,00	35.000,00
4 122 602 2.81	Manutenção das Ações Voltadas a Segurança e Defesa Civil, Incluindo Apoio a Junta do Serviço Militar				35.000,00	35.000,00
3.3.90.00	Aplicações Diretas				35.000,00	35.000,00
15	Urbanismo				2.170.000,00	2.170.000,00
15 452	Serviços Urbanos				2.170.000,00	2.170.000,00



MUNICÍPIO DE RIBEIRÃO

PRAÇA ESTÁCIO COIMBRA, 359 - CENTRO - 55.520-000 - Ribeirão/ PE
CNPJ: 11.343.910/0001-93



Usuário: Ribeirão

Chave de Autenticação
2042-1241-068

Página
11 / 19

Anexo 6 da Lei Nº 4.320/64 - Programa de Trabalho

Valores em R\$ - Período: Orçamento/2023

Unidade Orçamentária: 2015 - SECRETARIA DE TRANSPORTE E SERVIÇOS URBANOS

Código	Especificação	Não Orçamentária	Operação Especial	Projetos	Atividades	Total
15 452 1502	INFRA-ESTRUTURA URBANA E MOBILIDADE				120.000,00	120.000,00
15 452 1502 2.82	Ampliação e Manutenção dos Serviços de Iluminação Pública				120.000,00	120.000,00
	3.1.90.00 Aplicações Diretas				20.000,00	20.000,00
	3.3.90.00 Aplicações Diretas				100.000,00	100.000,00
15 452 1503	MODERNIZAÇÃO DOS SERVIÇOS PÚBLICOS				2.050.000,00	2.050.000,00
15 452 1503 2.83	Coleta de Lixo Urbano e Rural				2.000.000,00	2.000.000,00
	3.3.90.00 Aplicações Diretas				2.000.000,00	2.000.000,00
15 452 1503 2.84	Coleta de Lixo Hospitalar				50.000,00	50.000,00
	3.3.90.00 Aplicações Diretas				50.000,00	50.000,00
17	Saneamento				10.000,00	10.000,00
17 512	Saneamento Básico Urbano				10.000,00	10.000,00
17 512 1504	GESTÃO DO SANEAMENTO				10.000,00	10.000,00
17 512 1504 2.85	Serviços de Limpeza e Conservação de Galerias e Esgotos				10.000,00	10.000,00
	3.3.90.00 Aplicações Diretas				10.000,00	10.000,00
Total da Unidade Orçamentária					2.488.000,00	2.488.000,00

Unidade Orçamentária: 2501 - FUNDEB

Código	Especificação	Não Orçamentária	Operação Especial	Projetos	Atividades	Total
12	Educação			700.000,00	35.582.000,00	36.282.000,00
12 361	Ensino Fundamental			450.000,00	31.456.600,00	31.906.600,00
12 361 1206	TRANSPORTE ESCOLAR				1.000.000,00	1.000.000,00
12 361 1206 2.91	Manutenção das Ações do Transporte Escolar				1.000.000,00	1.000.000,00
	3.3.90.00 Aplicações Diretas				1.000.000,00	1.000.000,00
12 361 1208	MANUTENÇÃO E DESENVOLVIMENTO DA EDUCAÇÃO BÁSICA				30.356.600,00	30.356.600,00
12 361 1208 2.96	(Gestão Administrativa) - Fundeb 70% - Ensino Fundamental				25.625.600,00	25.625.600,00
	3.1.90.00 Aplicações Diretas				21.325.600,00	21.325.600,00
	3.1.91.00 Aplicação Direta Decorrente de Operação entre Órgãos, Fundos e Entidades Integrantes dos Orçamentos Fiscal e da Seguridade Social				4.300.000,00	4.300.000,00
12 361 1208 2.97	(Gestão Administrativa) - Fundeb 30% - Ensino Fundamental				4.681.000,00	4.681.000,00
	3.1.90.00 Aplicações Diretas				3.200.000,00	3.200.000,00
	3.1.91.00 Aplicação Direta Decorrente de Operação entre Órgãos, Fundos e Entidades Integrantes dos Orçamentos Fiscal e da Seguridade Social				581.000,00	581.000,00
	3.3.90.00 Aplicações Diretas				900.000,00	900.000,00
12 361 1208 2.98	Capacitação, Treinamento e Qualificação dos Profissionais da Educação - FUNDEB 30%				50.000,00	50.000,00
	3.3.90.00 Aplicações Diretas				50.000,00	50.000,00
12 361 1209	REEQUIPAMENTO EXPANSÃO E MELHORIA DA REDE DE ENSINO			450.000,00	100.000,00	550.000,00
12 361 1209 1.55	Reequipamento de Unidades Escolares - FUNDEB 30%			350.000,00		350.000,00
	4.4.90.00 Aplicações Diretas			350.000,00		350.000,00
12 361 1209 1.56	Desapropriação de Imóveis para a educação - FUNDEB 30%			100.000,00		100.000,00
	4.4.90.00 Aplicações Diretas			100.000,00		100.000,00
12 361 1209 2.116	Aquisição de distribuição de material didático escolar - FUNDEB 30%				100.000,00	100.000,00
	3.3.90.00 Aplicações Diretas				100.000,00	100.000,00
12 365	Educação Infantil			250.000,00	3.875.400,00	4.125.400,00
12 365 1208	MANUTENÇÃO E DESENVOLVIMENTO DA EDUCAÇÃO BÁSICA			250.000,00	3.875.400,00	4.125.400,00
12 365 1208 1.61	Construção, Reforma e/ou Ampliação bem como aquisição de Móveis, Máquinas,			250.000,00		250.000,00



MUNICÍPIO DE RIBEIRÃO

PRAÇA ESTÁCIO COIMBRA, 359 - CENTRO - 55.520-000 - Ribeirão/ PE
CNPJ: 11.343.910/0001-93



Usuário: Ribeirão

Chave de Autenticação
2042-1241-068

Página
12 / 19

Anexo 6 da Lei Nº 4.320/64 - Programa de Trabalho

Valores em R\$ - Período: Orçamento/2023

Unidade Orçamentária: 2501 - FUNDEB

Código	Especificação	Não Orçamentária	Operação Especial	Projetos	Atividades	Total
	Veículos e Equipamentos Diversos da Educação Infantil					
4.4.90.00	Aplicações Diretas			250.000,00		250.000,00
12 365 1208 2.99	Gestão Administrativa - Fundeb 30% - Educação Infantil				490.400,00	490.400,00
3.1.90.00	Aplicações Diretas				490.400,00	490.400,00
12 365 1208 2.100	Gestão Administrativa - Fundeb 70% - Educação Infantil				2.500.000,00	2.500.000,00
3.1.90.00	Aplicações Diretas				2.500.000,00	2.500.000,00
12 365 1208 2.101	Gestão Administrativa - Fundeb 70% - Pré-Escola				700.000,00	700.000,00
3.1.90.00	Aplicações Diretas				500.000,00	500.000,00
3.1.91.00	Aplicação Direta Decorrente de Operação entre Órgãos, Fundos e Entidades Integrantes dos Orçamentos Fiscal e da Seguridade Social				200.000,00	200.000,00
12 365 1208 2.102	Gestão Administrativa - Fundeb 30% - Pré-Escola				185.000,00	185.000,00
3.1.90.00	Aplicações Diretas				150.000,00	150.000,00
3.1.91.00	Aplicação Direta Decorrente de Operação entre Órgãos, Fundos e Entidades Integrantes dos Orçamentos Fiscal e da Seguridade Social				5.000,00	5.000,00
3.3.90.00	Aplicações Diretas				30.000,00	30.000,00
12 366	Educação de Jovens e Adultos				250.000,00	250.000,00
12 366 1208	MANUTENÇÃO E DESENVOLVIMENTO DA EDUCAÇÃO BÁSICA				250.000,00	250.000,00
12 366 1208 2.103	Gestão Administrativa - Fundeb 70% - Educação de Jovens e Adultos				200.000,00	200.000,00
3.1.90.00	Aplicações Diretas				100.000,00	100.000,00
3.1.91.00	Aplicação Direta Decorrente de Operação entre Órgãos, Fundos e Entidades Integrantes dos Orçamentos Fiscal e da Seguridade Social				100.000,00	100.000,00
12 366 1208 2.104	Gestão Administrativa - Fundeb 30% - Educação de Jovens e Adultos				50.000,00	50.000,00
3.1.90.00	Aplicações Diretas				40.000,00	40.000,00
3.1.91.00	Aplicação Direta Decorrente de Operação entre Órgãos, Fundos e Entidades Integrantes dos Orçamentos Fiscal e da Seguridade Social				10.000,00	10.000,00

Total da Unidade Orçamentária

700.000,00

35.582.000,00

36.282.000,00

Unidade Orçamentária: 26001 - FUNDO MUNICIPAL DA CRIANÇA E DO ADOLESCENTE

Código	Especificação	Não Orçamentária	Operação Especial	Projetos	Atividades	Total
8	Assistência Social			3.000,00	257.000,00	260.000,00
8 243	Assistência à Criança e ao Adolescente			3.000,00	257.000,00	260.000,00
8 243 802	GESTÃO ADMINISTRATIVA DO FUNDO DA CRIANÇA E DO ADOLESCENTE - FUNDECA			3.000,00	257.000,00	260.000,00
8 243 802 1.10	Aquisição De Móveis, Máquinas, Veículos E Equipamentos Diversos Para O Fundo Da Criança E Do Adolescente - Fundeca E Seus Departamentos			3.000,00		3.000,00
4.4.90.00	Aplicações Diretas			3.000,00		3.000,00
8 243 802 2.16	Manutenção Das Ações Vinculadas A Secretaria De Fundeca - Fundo Da Criança E Do Adolescente E Seus Departamentos.				212.000,00	212.000,00
3.1.90.00	Aplicações Diretas				123.000,00	123.000,00
3.1.91.00	Aplicação Direta Decorrente de Operação entre Órgãos, Fundos e Entidades Integrantes dos Orçamentos Fiscal e da Seguridade Social				10.000,00	10.000,00
3.3.90.00	Aplicações Diretas				79.000,00	79.000,00
8 243 802 2.17	Promoção De Fóruns E Conferências				10.000,00	10.000,00
3.3.90.00	Aplicações Diretas				10.000,00	10.000,00
8 243 802 2.76	Atendimento Integral a Criança e ao Adolescente				35.000,00	35.000,00
3.3.90.00	Aplicações Diretas				35.000,00	35.000,00

Total da Unidade Orçamentária

3.000,00

257.000,00

260.000,00



MUNICÍPIO DE RIBEIRÃO

PRAÇA ESTÁCIO COIMBRA, 359 - CENTRO - 55.520-000 - Ribeirão/ PE
CNPJ: 11.343.910/0001-93



Usuário: Ribeirão

Chave de Autenticação
2042-1241-068

Página
13 / 19

Anexo 6 da Lei Nº 4.320/64 - Programa de Trabalho

Valores em R\$ - Período: Orçamento/2023

Unidade Orçamentária: 27001 - CONSÓRCIO PÚBLICO DOS MUNICÍPIOS DA MATA SUL - SECRETARIA EXECUTIVA

Código	Especificação	Não Orçamentária	Operação Especial	Projetos	Atividades	Total
4	Administração		1.000,00	2.000,00	69.000,00	72.000,00
4 122	Administração Geral		1.000,00	2.000,00	69.000,00	72.000,00
4 122 62	GESTÃO ADMINISTRATIVA DO CONSÓRCIO		1.000,00	2.000,00	69.000,00	72.000,00
4 122 62 0.7	Parcelamento e Amortização da Dívida Contratual		1.000,00			1.000,00
	4.6.90.00 Aplicações Diretas		1.000,00			1.000,00
4 122 62 1.59	Modernização Da Estrutura Física (Construção, Reforma E/Ou Ampliação) Da Sede Do Consórcio			1.000,00		1.000,00
	4.4.90.00 Aplicações Diretas			1.000,00		1.000,00
4 122 62 1.60	Aquisição De Veiculos, Móveis, Máquinas E Equipamentos Diversos Para O Consórcio			1.000,00		1.000,00
	4.4.90.00 Aplicações Diretas			1.000,00		1.000,00
4 122 62 2.111	Manutenção Das Atividades Administrativas Do Consórcio				69.000,00	69.000,00
	3.1.90.00 Aplicações Diretas				38.000,00	38.000,00
	3.3.90.00 Aplicações Diretas				31.000,00	31.000,00
Total da Unidade Orçamentária			1.000,00	2.000,00	69.000,00	72.000,00

Unidade Orçamentária: 27003 - CONSÓRCIO PÚBLICO DOS MUNICÍPIOS DA MATA SUL - NÚCLEO INTERMUNICIPAL DE SANEAMENTO BÁSICO

Código	Especificação	Não Orçamentária	Operação Especial	Projetos	Atividades	Total
17	Saneamento			15.000,00	615.000,00	630.000,00
17 512	Saneamento Básico Urbano			15.000,00	615.000,00	630.000,00
17 512 302	PROGRAMA CONSORCIAL DE MEIO AMBIENTE			15.000,00	615.000,00	630.000,00
17 512 302 1.15	Modernização da Estrutura Física (Construção, Reforma e/ou Ampliação) da Sede do Aterro Sanitário			5.000,00		5.000,00
	4.4.90.00 Aplicações Diretas			5.000,00		5.000,00
17 512 302 1.16	Aquisição de Equipamentos para o Núcleo Intermunicipal de Saneamento Básico - NISB			10.000,00		10.000,00
	4.4.90.00 Aplicações Diretas			10.000,00		10.000,00
17 512 302 2.24	Manutenção das Atividades do Núcleo Intermunicipal de Saneamento Básico do COMSUL - NISB				615.000,00	615.000,00
	3.1.90.00 Aplicações Diretas				318.000,00	318.000,00
	3.3.90.00 Aplicações Diretas				297.000,00	297.000,00
Total da Unidade Orçamentária				15.000,00	615.000,00	630.000,00

Unidade Orçamentária: 27004 - CONSÓRCIO PÚBLICO DOS MUNICÍPIOS DA MATA SUL - NÚCLEO INTERMUNICIPAL DE ILUMINAÇÃO PÚBLICA

Código	Especificação	Não Orçamentária	Operação Especial	Projetos	Atividades	Total
25	Energia			7.000,00	240.000,00	247.000,00
25 752	Energia Elétrica			7.000,00	240.000,00	247.000,00
25 752 298	GESTÃO DO NÚCLEO INTERMUNICIPAL DE ILUMINAÇÃO NIIP			7.000,00	240.000,00	247.000,00
25 752 298 1.18	Modernização da Estrutura Física (Construção, Reforma e/ou Ampliação) - NIIP			4.000,00		4.000,00
	4.4.90.00 Aplicações Diretas			4.000,00		4.000,00
25 752 298 1.58	Aquisição de Equipamentos e Materiais Permanentes para Manutenção do Núcleo Intermunicipal de Iluminação Pública - NIIP			3.000,00		3.000,00
	4.4.90.00 Aplicações Diretas			3.000,00		3.000,00
25 752 298 2.26	Manutenção das Atividades do Núcleo Intermunicipal de iluminação Pública - NIIP				240.000,00	240.000,00
	3.1.90.00 Aplicações Diretas				58.500,00	58.500,00



MUNICÍPIO DE RIBEIRÃO

PRAÇA ESTÁCIO COIMBRA, 359 - CENTRO - 55.520-000 - Ribeirão/ PE
CNPJ: 11.343.910/0001-93



Usuário: Ribeirão

Chave de Autenticação
2042-1241-068

Página
14 / 19

Anexo 6 da Lei Nº 4.320/64 - Programa de Trabalho

Valores em R\$ - Período: Orçamento/2023

Unidade Orçamentária: 27004 - CONSÓRCIO PÚBLICO DOS MUNICÍPIOS DA MATA SUL - NÚCLEO INTERMUNICIPAL DE ILUMINAÇÃO PÚBLICA

Código	Especificação	Não Orçamentária	Operação Especial	Projetos	Atividades	Total
3.3.90.00	Aplicações Diretas				181.500,00	181.500,00
Total da Unidade Orçamentária				7.000,00	240.000,00	247.000,00
Total da Unidade Gestora			5.079.000,00	20.043.000,00	87.405.260,00	112.527.260,00

Unidade Gestora: 2-Fundo Municipal de Saúde de Ribeirão

Unidade Orçamentária: 6001 - FUNDO MUNICIPAL DE SAÚDE

Código	Especificação	Não Orçamentária	Operação Especial	Projetos	Atividades	Total
10	Saúde			992.000,00	28.793.740,00	29.785.740,00
10 122	Administração Geral			100.000,00	10.631.740,00	10.731.740,00
10 122 1001	GESTÃO ADMINISTRATIVA DA SAÚDE E QUALIFICAÇÃO DA GESTÃO DO SUS			100.000,00	10.621.740,00	10.721.740,00
10 122 1001 1.8	Execução De Obras, Aquisição De Veículos, Máquinas, Móveis E Equipamentos Para A Para Saúde E Qualificação Da Gestão Do Sus			100.000,00		100.000,00
4.4.90.00	Aplicações Diretas			100.000,00		100.000,00
10 122 1001 2.11	Enfrentamento Da Emergência Covid 19 – Custeio				412.000,00	412.000,00
3.1.90.00	Aplicações Diretas				10.000,00	10.000,00
3.1.91.00	Aplicação Direta Decorrente de Operação entre Órgãos, Fundos e Entidades Integrantes dos Orçamentos Fiscal e da Seguridade Social				5.000,00	5.000,00
3.3.90.00	Aplicações Diretas				397.000,00	397.000,00
10 122 1001 2.12	Gestão Administrativa Do Fundo Municipal De Saúde E Qualificação Da Gestão Do Sus				10.179.740,00	10.179.740,00
3.1.90.00	Aplicações Diretas				5.351.740,00	5.351.740,00
3.1.91.00	Aplicação Direta Decorrente de Operação entre Órgãos, Fundos e Entidades Integrantes dos Orçamentos Fiscal e da Seguridade Social				2.010.000,00	2.010.000,00
3.3.90.00	Aplicações Diretas				2.808.000,00	2.808.000,00
3.3.95.00	Aplicação Direta à conta de recursos de que tratam os §§ 1o e 2o do art. 24 da Lei Complementar no 141, de 2012.				10.000,00	10.000,00
10 122 1001 2.13	Segurança Alimentar E Nutricional Na Saúde				30.000,00	30.000,00
3.3.90.00	Aplicações Diretas				30.000,00	30.000,00
10 122 1008	APOIO AO CONSELHO MUNICIPAL DE SAÚDE				10.000,00	10.000,00
10 122 1008 2.15	Manutenção Das Atividades Do Conselho Municipal De Saúde, Inclusive Capacitação Dos Conselheiros, Diárias E Auxílios Para Participar De Eventos.				10.000,00	10.000,00
3.3.90.00	Aplicações Diretas				10.000,00	10.000,00
10 301	Atenção Básica			410.000,00	10.890.000,00	11.300.000,00
10 301 1002	ATENÇÃO PRIMÁRIA A SAÚDE DA POPULAÇÃO			410.000,00	10.880.000,00	11.290.000,00
10 301 1002 1.3	Execução De Obras E Reformas, Bem Como Aquisição De Móveis, Máquinas, Veículos E Equipamentos Diversos Para Atenção Primária			410.000,00		410.000,00
4.4.90.00	Aplicações Diretas			410.000,00		410.000,00
10 301 1002 2.6	Manutenção Das Ações Vinculadas A Da Rede De Atenção Primária				8.400.000,00	8.400.000,00
3.1.90.00	Aplicações Diretas				5.940.000,00	5.940.000,00
3.1.91.00	Aplicação Direta Decorrente de Operação entre Órgãos, Fundos e Entidades Integrantes dos Orçamentos Fiscal e da Seguridade Social				110.000,00	110.000,00
3.3.90.00	Aplicações Diretas				2.350.000,00	2.350.000,00
10 301 1002 2.68	Pagamento dos Agentes Comunitários de Saúde - ACS				2.480.000,00	2.480.000,00
3.1.90.00	Aplicações Diretas				1.550.000,00	1.550.000,00
3.1.91.00	Aplicação Direta Decorrente de Operação entre Órgãos, Fundos e Entidades Integrantes dos Orçamentos Fiscal e da Seguridade Social				230.000,00	230.000,00
3.3.90.00	Aplicações Diretas				700.000,00	700.000,00
10 301 1006	MAIS MÉDICOS PARA O BRASIL				10.000,00	10.000,00



MUNICÍPIO DE RIBEIRÃO

PRAÇA ESTÁCIO COIMBRA, 359 - CENTRO - 55.520-000 - Ribeirão/ PE
CNPJ: 11.343.910/0001-93



Usuário: Ribeirão

Chave de Autenticação
2042-1241-068

Página
15 / 19

Anexo 6 da Lei Nº 4.320/64 - Programa de Trabalho

Valores em R\$ - Período: Orçamento/2023

Unidade Orçamentária: 6001 - FUNDO MUNICIPAL DE SAÚDE								
Código	Especificação	Não Orçamentária	Operação Especial	Projetos	Atividades	Total		
10 301 1006 2.14	Manutenção Das Atividades Vinculadas Ao Programa Mais Médicos				10.000,00	10.000,00		
	3.3.90.00 Aplicações Diretas				10.000,00	10.000,00		
10 302	Assistência Hospitalar e Ambulatorial			451.000,00	4.920.000,00	5.371.000,00		
10 302 1003	ATENÇÃO ESPECIALIZADA À SAÚDE DA POPULAÇÃO			451.000,00	4.920.000,00	5.371.000,00		
10 302 1003 1.4	Execução De Obras, Aquisição De Móveis, Máquinas, Veículos E Equipamentos Diversos Para Atenção Especializada.			451.000,00		451.000,00		
	4.4.90.00 Aplicações Diretas			451.000,00		451.000,00		
10 302 1003 2.7	Manutenção Das Ações Vinculadas A Atenção Especializada.				4.920.000,00	4.920.000,00		
	3.1.90.00 Aplicações Diretas				2.070.000,00	2.070.000,00		
	3.1.91.00 Aplicação Direta Decorrente de Operação entre Órgãos, Fundos e Entidades Integrantes dos Orçamentos Fiscal e da Seguridade Social				20.000,00	20.000,00		
	3.3.90.00 Aplicações Diretas				2.830.000,00	2.830.000,00		
10 303	Suporte Profilático e Terapêutico			20.000,00	750.000,00	770.000,00		
10 303 1004	ASSISTÊNCIA FARMACÊUTICA			20.000,00	750.000,00	770.000,00		
10 303 1004 1.5	Reestruturação Da Assistência Farmacêutica			20.000,00		20.000,00		
	4.4.90.00 Aplicações Diretas			20.000,00		20.000,00		
10 303 1004 2.8	Manutenção Da Assistência Farmacêutica Básica.				750.000,00	750.000,00		
	3.1.90.00 Aplicações Diretas				200.000,00	200.000,00		
	3.1.91.00 Aplicação Direta Decorrente de Operação entre Órgãos, Fundos e Entidades Integrantes dos Orçamentos Fiscal e da Seguridade Social				50.000,00	50.000,00		
	3.3.90.00 Aplicações Diretas				500.000,00	500.000,00		
10 304	Vigilância Sanitária			10.000,00	907.000,00	917.000,00		
10 304 1005	VIGILÂNCIA EM SAÚDE			10.000,00	907.000,00	917.000,00		
10 304 1005 1.6	Aquisição De Veículos, Máquinas, Móveis E Equipamentos Para A Vigilância Em Saúde			10.000,00		10.000,00		
	4.4.90.00 Aplicações Diretas			10.000,00		10.000,00		
10 304 1005 2.9	Manutenção Das Ações De Vigilância Sanitária				907.000,00	907.000,00		
	3.1.90.00 Aplicações Diretas				800.000,00	800.000,00		
	3.1.91.00 Aplicação Direta Decorrente de Operação entre Órgãos, Fundos e Entidades Integrantes dos Orçamentos Fiscal e da Seguridade Social				10.000,00	10.000,00		
	3.3.90.00 Aplicações Diretas				97.000,00	97.000,00		
10 305	Vigilância Epidemiológica			1.000,00	695.000,00	696.000,00		
10 305 1005	VIGILÂNCIA EM SAÚDE				690.000,00	690.000,00		
10 305 1005 2.10	Manutenção Das Ações De Vigilância Epidemiológica E Ambiental				270.000,00	270.000,00		
	3.1.90.00 Aplicações Diretas				105.000,00	105.000,00		
	3.1.91.00 Aplicação Direta Decorrente de Operação entre Órgãos, Fundos e Entidades Integrantes dos Orçamentos Fiscal e da Seguridade Social				10.000,00	10.000,00		
	3.3.90.00 Aplicações Diretas				155.000,00	155.000,00		
10 305 1005 2.117	Pagamento dos Agentes de Endemias				420.000,00	420.000,00		
	3.1.90.00 Aplicações Diretas				250.000,00	250.000,00		
	3.1.91.00 Aplicação Direta Decorrente de Operação entre Órgãos, Fundos e Entidades Integrantes dos Orçamentos Fiscal e da Seguridade Social				70.000,00	70.000,00		
	3.3.90.00 Aplicações Diretas				100.000,00	100.000,00		
10 305 1007	PNI - PROGRAMA NACIONAL DE IMUNIZAÇÃO			1.000,00	5.000,00	6.000,00		
10 305 1007 1.9	Execução De Obras - Construção, Reforma E / Ou Ampliação - Pni Programa Nacional De Imunização			1.000,00		1.000,00		
	4.4.90.00 Aplicações Diretas			1.000,00		1.000,00		
10 305 1007 2.112	Manutenção Das Ações Do Programa Nacional De Imunização - PNI				5.000,00	5.000,00		



MUNICÍPIO DE RIBEIRÃO

PRAÇA ESTÁCIO COIMBRA, 359 - CENTRO - 55.520-000 - Ribeirão/ PE
CNPJ: 11.343.910/0001-93



Usuário: Ribeirão

Chave de Autenticação
2042-1241-068

Página
16 / 19

Anexo 6 da Lei Nº 4.320/64 - Programa de Trabalho

Valores em R\$ - Período: Orçamento/2023

Unidade Orçamentária: 6001 - FUNDO MUNICIPAL DE SAÚDE

Código	Especificação	Não Orçamentária	Operação Especial	Projetos	Atividades	Total
3.3.90.00	Aplicações Diretas				5.000,00	5.000,00
Total da Unidade Orçamentária				992.000,00	28.793.740,00	29.785.740,00

Unidade Orçamentária: 6002 - SECRETARIA DE SAÚDE

Código	Especificação	Não Orçamentária	Operação Especial	Projetos	Atividades	Total
10	Saúde			10.000,00	115.000,00	125.000,00
10 122	Administração Geral			10.000,00	115.000,00	125.000,00
10 122 1001	GESTÃO ADMINISTRATIVA DA SAÚDE E QUALIFICAÇÃO DA GESTÃO DO SUS			10.000,00	115.000,00	125.000,00
10 122 1001 1.2	Aquisição De Móveis, Máquinas, Veículos E Equipamentos Diversos Para O Secretaria De Saúde E Seus Departamentos			10.000,00		10.000,00
4.4.90.00	Aplicações Diretas			10.000,00		10.000,00
10 122 1001 2.5	Manutenção Das Ações Vinculadas A Secretaria De Saúde E Seus Departamentos				115.000,00	115.000,00
3.1.90.00	Aplicações Diretas				10.000,00	10.000,00
3.1.91.00	Aplicação Direta Decorrente de Operação entre Órgãos, Fundos e Entidades Integrantes dos Orçamentos Fiscal e da Seguridade Social				5.000,00	5.000,00
3.3.90.00	Aplicações Diretas				100.000,00	100.000,00
Total da Unidade Orçamentária				10.000,00	115.000,00	125.000,00
Total da Unidade Gestora				1.002.000,00	28.908.740,00	29.910.740,00

Unidade Gestora: 3 - Fundo Municipal de Assistência Social de Ribeirão

Unidade Orçamentária: 3001 - FUNDO MUNICIPAL DE ASSISTÊNCIA SOCIAL

Código	Especificação	Não Orçamentária	Operação Especial	Projetos	Atividades	Total
8	Assistência Social			75.000,00	1.597.000,00	1.672.000,00
8 122	Administração Geral				40.000,00	40.000,00
8 122 805	GESTÃO DO SUAS				20.000,00	20.000,00
8 122 805 2.29	Enfrentamento Da Emergência Do Covid-19 – Custeio.				20.000,00	20.000,00
3.1.90.00	Aplicações Diretas				10.000,00	10.000,00
3.3.90.00	Aplicações Diretas				10.000,00	10.000,00
8 122 809	APOIO AO CONSELHO MUNICIPAL				20.000,00	20.000,00
8 122 809 2.35	Manutenção Das Ações Vinculadas Aos Conselhos Municipais De Assistência Social				20.000,00	20.000,00
3.3.90.00	Aplicações Diretas				20.000,00	20.000,00
8 243	Assistência à Criança e ao Adolescente			75.000,00	1.557.000,00	1.632.000,00
8 243 801	GESTÃO DA SECRETARIA MUNICIPAL DE ASSISTÊNCIA SOCIAL				140.000,00	140.000,00
8 243 801 2.109	Manutenção Das Ações Vinculadas Ao Programa Benefícios Eventuais.				140.000,00	140.000,00
3.3.90.00	Aplicações Diretas				140.000,00	140.000,00
8 243 803	PROGRAMA DE PROTEÇÃO SOCIAL BÁSICA			10.000,00	520.000,00	530.000,00
8 243 803 1.12	Construção, Reforma E/Ou Ampliação, Bem Como Aquisição De Móveis, Máquinas, Veículos E Equipamentos Diversos Para O Cras/Scfv E Outros.			10.000,00		10.000,00
4.4.90.00	Aplicações Diretas			10.000,00		10.000,00
8 243 803 2.20	Manutenção Das Ações Vinculadas Ao CRAS/SCFV E Outros.				500.000,00	500.000,00
3.1.90.00	Aplicações Diretas				225.000,00	225.000,00
3.3.90.00	Aplicações Diretas				275.000,00	275.000,00
8 243 803 2.22	Manutenção Das Ações Vinculadas Ao Benefício De Prestação Continuada - Bpc Na Escola - Aplicação De Questionário				20.000,00	20.000,00
3.3.90.00	Aplicações Diretas				20.000,00	20.000,00



MUNICÍPIO DE RIBEIRÃO

PRAÇA ESTÁCIO COIMBRA, 359 - CENTRO - 55.520-000 - Ribeirão/ PE
CNPJ: 11.343.910/0001-93



Usuário: Ribeirão

Chave de Autenticação
2042-1241-068

Página
17 / 19

Anexo 6 da Lei Nº 4.320/64 - Programa de Trabalho

Valores em R\$ - Período: Orçamento/2023

Unidade Orçamentária: 3001 - FUNDO MUNICIPAL DE ASSISTÊNCIA SOCIAL

Código	Especificação	Não Orçamentária	Operação Especial	Projetos	Atividades	Total
8 243 804	PROTEÇÃO SOCIAL ESPECIAL DE MÉDIA COMPLEXIDADE				190.000,00	190.000,00
8 243 804 2.23	Manutenção Das Ações Vinculadas Ao CREAS/PAEF/AEPETI e Outros.				180.000,00	180.000,00
	3.1.90.00 Aplicações Diretas				100.000,00	100.000,00
	3.3.90.00 Aplicações Diretas				80.000,00	80.000,00
8 243 804 2.25	Manutenção Do Serviço De Proteção Social A Adolescentes Em Cumprimento De Medida Socioeducativa De Liberdade Assistida E De Prestação De Serviço À Comunidade (PSC).				10.000,00	10.000,00
	3.3.90.00 Aplicações Diretas				10.000,00	10.000,00
8 243 805	GESTÃO DO SUAS			65.000,00	562.000,00	627.000,00
8 243 805 1.21	Aquisição De Móveis, Máquinas, Veículos E Equipamentos Diversos Para O IDG/SUAS			20.000,00		20.000,00
	4.4.90.00 Aplicações Diretas			20.000,00		20.000,00
8 243 805 1.23	Aquisição de Móveis, Máquinas, Veículos e Equipamentos Diversos para o Programa Criança Feliz.			10.000,00		10.000,00
	4.4.90.00 Aplicações Diretas			10.000,00		10.000,00
8 243 805 1.67	Aquisição de Móveis, Máquinas, Veículos e Equipamentos Diversos para o IGD/PAB.			35.000,00		35.000,00
	4.4.90.00 Aplicações Diretas			35.000,00		35.000,00
8 243 805 2.28	Manutenção Das Ações Vinculadas Ao IGD/SUAS.				40.000,00	40.000,00
	3.3.90.00 Aplicações Diretas				40.000,00	40.000,00
8 243 805 2.30	Manutenção Das Ações Vinculadas Ao Programa Criança Feliz.				224.000,00	224.000,00
	3.1.90.00 Aplicações Diretas				197.000,00	197.000,00
	3.3.90.00 Aplicações Diretas				27.000,00	27.000,00
8 243 805 2.31	Manutenção Das Ações Vinculadas À Segurança Alimentar E Nutricional.				10.000,00	10.000,00
	3.3.90.00 Aplicações Diretas				10.000,00	10.000,00
8 243 805 2.118	Manutenção das Ações Vinculadas ao IGD/PAB				288.000,00	288.000,00
	3.1.90.00 Aplicações Diretas				130.000,00	130.000,00
	3.3.90.00 Aplicações Diretas				158.000,00	158.000,00
8 243 806	ASSISTÊNCIA EMERGENCIAL ÀS VÍTIMAS DE CALAMIDADES				25.000,00	25.000,00
8 243 806 2.32	Manutenção Das Ações Vinculadas À Assistência Emergencial Às Vítimas De Calamidades.				25.000,00	25.000,00
	3.3.90.00 Aplicações Diretas				25.000,00	25.000,00
8 243 807	PROGRAMA DE APOIO AOS USUÁRIOS DE DROGAS				10.000,00	10.000,00
8 243 807 2.33	Manutenção Das Ações Vinculadas Ao Programa De Apoio Aos Usuários De Drogas.				10.000,00	10.000,00
	3.3.90.00 Aplicações Diretas				10.000,00	10.000,00
8 243 808	PROGRAMA DE EVENTOS SOCIASSISTENCIAIS				110.000,00	110.000,00
8 243 808 2.34	Manutenção Das Ações Vinculadas Aos Eventos Socioassistenciais.				110.000,00	110.000,00
	3.3.90.00 Aplicações Diretas				110.000,00	110.000,00
Total da Unidade Orçamentária				75.000,00	1.597.000,00	1.672.000,00

Unidade Orçamentária: 3002 - SECRETARIA MUNICIPAL DE ASSISTÊNCIA SOCIAL

Código	Especificação	Não Orçamentária	Operação Especial	Projetos	Atividades	Total
8	Assistência Social			10.000,00	1.920.000,00	1.930.000,00
8 122	Administração Geral			10.000,00	1.920.000,00	1.930.000,00
8 122 801	GESTÃO DA SECRETARIA MUNICIPAL DE ASSISTÊNCIA SOCIAL			10.000,00	1.920.000,00	1.930.000,00



MUNICÍPIO DE RIBEIRÃO

PRAÇA ESTÁCIO COIMBRA, 359 - CENTRO - 55.520-000 - Ribeirão/ PE
CNPJ: 11.343.910/0001-93



Usuário: Ribeirão

Chave de Autenticação
2042-1241-068

Página
18 / 19

Anexo 6 da Lei Nº 4.320/64 - Programa de Trabalho

Valores em R\$ - Período: Orçamento/2023

Unidade Orçamentária: 3002 - SECRETARIA MUNICIPAL DE ASSISTÊNCIA SOCIAL

Código	Especificação	Não Orçamentária	Operação Especial	Projetos	Atividades	Total
8 122 801 1.11	Aquisição De Móveis, Máquinas, Veículos E Equipamentos Diversos Para O Fundo Da Criança E Do Adolescente - Fundeca E Seus Departamentos			10.000,00		10.000,00
4.4.90.00	Aplicações Diretas			10.000,00		10.000,00
8 122 801 2.19	Manutenção Das Ações Vinculadas A Secretaria De Assistência Social E Seus Departamentos.				1.920.000,00	1.920.000,00
3.1.90.00	Aplicações Diretas				1.000.000,00	1.000.000,00
3.1.91.00	Aplicação Direta Decorrente de Operação entre Órgãos, Fundos e Entidades Integrantes dos Orçamentos Fiscal e da Seguridade Social				100.000,00	100.000,00
3.3.50.00	Transferências a Instituições Privadas sem Fins Lucrativos				20.000,00	20.000,00
3.3.90.00	Aplicações Diretas				800.000,00	800.000,00
Total da Unidade Orçamentária				10.000,00	1.920.000,00	1.930.000,00
Total da Unidade Gestora				85.000,00	3.517.000,00	3.602.000,00

Unidade Gestora: 6-Fundo de Previdência Social do Município de Ribeirão - RIBEIRÃOPREV

Unidade Orçamentária: 7001 - RIBEIRÃO PREV - PLANO PREVIDENCIÁRIO

Código	Especificação	Não Orçamentária	Operação Especial	Projetos	Atividades	Total
9	Previdência Social			30.000,00	22.360.000,00	22.390.000,00
9 122	Administração Geral			30.000,00	360.000,00	390.000,00
9 122 901	GESTÃO ADMINISTRATIVA DO RPPS			30.000,00	360.000,00	390.000,00
9 122 901 1.1	Execução De Obras, Aquisição De Móveis, Máquinas E Equipamentos Diversos			30.000,00		30.000,00
4.4.90.00	Aplicações Diretas			30.000,00		30.000,00
9 122 901 2.1	Gestão Administrativa do RPPS (Realizar as atividades administrativas e gerenciais destinados a manutenção e o funcionamento do Regime Próprio de Previdência Social)				310.000,00	310.000,00
3.1.90.00	Aplicações Diretas				60.000,00	60.000,00
3.1.91.00	Aplicação Direta Decorrente de Operação entre Órgãos, Fundos e Entidades Integrantes dos Orçamentos Fiscal e da Seguridade Social				10.000,00	10.000,00
3.3.90.00	Aplicações Diretas				240.000,00	240.000,00
9 122 901 2.2	Capacitação, Treinamento e Qualificação de Agentes Públicos Municipais do RPPS, inclusive Conselheiros Municipais				50.000,00	50.000,00
3.3.90.00	Aplicações Diretas				50.000,00	50.000,00
9 272	Previdência do Regime Estatutário				22.000.000,00	22.000.000,00
9 272 902	MANUTENÇÃO DAS ATIVIDADES PREVIDENCIÁRIAS DO RPPS				22.000.000,00	22.000.000,00
9 272 902 2.3	Manutenção Das Atividades Previdenciárias Do Rpps (Despesas Com Aposentadorias E Reformas, Pensões) (Folha De Responsabilidade Do Rpps)				22.000.000,00	22.000.000,00
3.1.90.00	Aplicações Diretas				22.000.000,00	22.000.000,00
28	Encargos Especiais		50.000,00			50.000,00
28 846	Outros Encargos Especiais		50.000,00			50.000,00
28 846 902	MANUTENÇÃO DAS ATIVIDADES PREVIDENCIÁRIAS DO RPPS		50.000,00			50.000,00
28 846 902 0.1	Indenizações e Restituições do RPPS		20.000,00			20.000,00
3.1.90.00	Aplicações Diretas		10.000,00			10.000,00
3.3.90.00	Aplicações Diretas		10.000,00			10.000,00
28 846 902 0.2	Precatórios e Sentenças Judiciais do RPPS		20.000,00			20.000,00
3.1.90.00	Aplicações Diretas		10.000,00			10.000,00
3.3.90.00	Aplicações Diretas		10.000,00			10.000,00
28 846 902 0.3	Compensação Financeira entre Regimes (RPPS/RGPS)		10.000,00			10.000,00
3.3.20.00	Transferências à União		10.000,00			10.000,00



MUNICÍPIO DE RIBEIRÃO

PRAÇA ESTÁCIO COIMBRA, 359 - CENTRO - 55.520-000 - Ribeirão/ PE
CNPJ: 11.343.910/0001-93



Usuário: Ribeirão

Chave de Autenticação
2042-1241-068

Página
19 / 19

Anexo 6 da Lei Nº 4.320/64 - Programa de Trabalho

Valores em R\$ - Período: Orçamento/2023

Unidade Orçamentária: 7001 - RIBEIRÃO PREV - PLANO PREVIDENCIÁRIO

Código	Especificação	Não Orçamentária	Operação Especial	Projetos	Atividades	Total
Total da Unidade Orçamentária			50.000,00	30.000,00	22.360.000,00	22.440.000,00
Total da Unidade Gestora			50.000,00	30.000,00	22.360.000,00	22.440.000,00

Unidade Gestora: 9 - Câmara Municipal de Vereadores de Ribeirão

Unidade Orçamentária: 10001 - Câmara Municipal de Vereadores

Código	Especificação	Não Orçamentária	Operação Especial	Projetos	Atividades	Total
1	Legislativa			350.000,00	5.650.000,00	6.000.000,00
1 31	Ação Legislativa			350.000,00	5.650.000,00	6.000.000,00
1 31 101	GESTÃO ADMINISTRATIVA DO PODER LEGISLATIVO			350.000,00	5.650.000,00	6.000.000,00
1 31 101 1.42	Reequipamento da Unidade e Aquisição de Outros Utensílios da Câmara			100.000,00		100.000,00
	4.4.90.00 Aplicações Diretas			100.000,00		100.000,00
1 31 101 1.43	Reforma e/ou Ampliação do Prédio da Câmara			250.000,00		250.000,00
	4.4.90.00 Aplicações Diretas			250.000,00		250.000,00
1 31 101 2.67	Manutenção das Atividades da Câmara Municipal				4.760.000,00	4.760.000,00
	3.1.90.00 Aplicações Diretas				3.500.000,00	3.500.000,00
	3.3.90.00 Aplicações Diretas				1.260.000,00	1.260.000,00
1 31 101 2.69	Manutenção de Verbas Indenizatórias da Câmara Municipal Diversas				110.000,00	110.000,00
	3.3.90.00 Aplicações Diretas				110.000,00	110.000,00
1 31 101 2.71	Contribuição para Órgãos Previdenciários				780.000,00	780.000,00
	3.1.90.00 Aplicações Diretas				662.000,00	662.000,00
	3.1.91.00 Aplicação Direta Decorrente de Operação entre Órgãos, Fundos e Entidades Integrantes dos Orçamentos Fiscal e da Seguridade Social				118.000,00	118.000,00
Total da Unidade Orçamentária				350.000,00	5.650.000,00	6.000.000,00
Total da Unidade Gestora				350.000,00	5.650.000,00	6.000.000,00
TOTAL GERAL			5.129.000,00	21.510.000,00	147.841.000,00	174.480.000,00

Entidades Consolidadas: Prefeitura Municipal de Ribeirão, Fundo Municipal de Saúde de Ribeirão, Fundo Municipal de Assistência Social de Ribeirão, Fundo Municipal de Defesa dos Direitos da Criança e do Adolescente de Ribeirão, Fundo de Previdência Social do Município de Ribeirão - Ribeirão Prev, Fundo de Previdência Social do Município de Ribeirão - RIBEIRÃOPREV, Consórcio Público da Mata Sul Pernambucana - COMSUL, Câmara Municipal de Vereadores de Ribeirão (Dados externos até 2018), Câmara Municipal de Vereadores de Ribeirão



MUNICÍPIO DE RIBEIRÃO

PRAÇA ESTÁCIO COIMBRA, 359 - CENTRO - 55.520-000 - Ribeirão/ PE
CNPJ: 11.343.910/0001-93



Usuário: Ribeirão	Chave de Autenticação 1922-1784-831	Página 1 / 3
-------------------	--	-----------------

Anexo 7 da Lei Nº 4.320/64 - Programa de Trabalho de Governo - Demonstrativo de Funções, Subfunções e Programas por Projetos e Atividades

Valores em R\$ - Período: Orçamento/2023

Código	Especificação	Não Orçamentária	Operação Especial	Projetos	Atividades	Total
1	Legislativa			350.000,00	5.650.000,00	6.000.000,00
1 31	Ação Legislativa			350.000,00	5.650.000,00	6.000.000,00
1 31 101	GESTÃO ADMINISTRATIVA DO PODER LEGISLATIVO			350.000,00	5.650.000,00	6.000.000,00
4	Administração		5.077.000,00	57.000,00	22.064.610,00	27.198.610,00
4 122	Administração Geral		5.077.000,00	47.000,00	21.764.610,00	26.888.610,00
4 122 62	GESTÃO ADMINISTRATIVA DO CONSÓRCIO		2.000,00	4.000,00	138.000,00	144.000,00
4 122 401	GESTÃO ADMINISTRATIVA DA SECRETARIA DE COMUNICAÇÃO SOCIAL			10.000,00	2.465.000,00	2.475.000,00
4 122 402	GESTÃO ADMINISTRATIVA DA SECRETARIA DE ADMINISTRAÇÃO			20.000,00	14.893.610,00	14.913.610,00
4 122 403	GESTÃO ADMINISTRATIVA DA SECRETARIA DE FINANÇAS E ORÇAMENTO		5.075.000,00	10.000,00	3.580.000,00	8.665.000,00
4 122 406	GESTÃO ADMINISTRATIVA DA SECRETARIA DE DESENVOLVIMENTO ECONÔMICO			1.000,00	190.000,00	191.000,00
4 122 407	GESTÃO ADMINISTRATIVA DA SECRETARIA DE PLANEJAMENTO			1.000,00	150.000,00	151.000,00
4 122 408	CARTÃO REFORMA			1.000,00	30.000,00	31.000,00
4 122 409	APOIO À INSTITUIÇÕES SEM FINS LUCRATIVOS				10.000,00	10.000,00
4 122 410	GESTÃO ADMINISTRATIVA DA SECRETARIA DE TRANSPORTE E SERVIÇOS URBANOS				273.000,00	273.000,00
4 122 602	PARCERIA EM SEGURANÇA E DEFESA CIVIL				35.000,00	35.000,00
4 123	Administração Financeira			10.000,00	270.000,00	280.000,00
4 123 404	GESTÃO DA SECRETARIA DE GESTÃO FINANCEIRA			10.000,00	270.000,00	280.000,00
4 128	Formação de Recursos Humanos				30.000,00	30.000,00
4 128 402	GESTÃO ADMINISTRATIVA DA SECRETARIA DE ADMINISTRAÇÃO				30.000,00	30.000,00
6	Segurança Pública			10.000,00	40.000,00	50.000,00
6 182	Defesa Civil			10.000,00	40.000,00	50.000,00
6 182 601	SEGURANÇA E GUARDA MUNICIPAL			10.000,00	40.000,00	50.000,00
8	Assistência Social			88.000,00	3.774.000,00	3.862.000,00
8 122	Administração Geral			10.000,00	1.960.000,00	1.970.000,00
8 122 801	GESTÃO DA SECRETARIA MUNICIPAL DE ASSISTÊNCIA SOCIAL			10.000,00	1.920.000,00	1.930.000,00
8 122 805	GESTÃO DO SUAS				20.000,00	20.000,00
8 122 809	APOIO AO CONSELHO MUNICIPAL				20.000,00	20.000,00
8 243	Assistência à Criança e ao Adolescente			78.000,00	1.814.000,00	1.892.000,00
8 243 801	GESTÃO DA SECRETARIA MUNICIPAL DE ASSISTÊNCIA SOCIAL				140.000,00	140.000,00
8 243 802	GESTÃO ADMINISTRATIVA DO FUNDO DA CRIANÇA E DO ADOLESCENTE - FUNDECA			3.000,00	257.000,00	260.000,00
8 243 803	PROGRAMA DE PROTEÇÃO SOCIAL BÁSICA			10.000,00	520.000,00	530.000,00
8 243 804	PROTEÇÃO SOCIAL ESPECIAL DE MÉDIA COMPLEXIDADE				190.000,00	190.000,00
8 243 805	GESTÃO DO SUAS			65.000,00	562.000,00	627.000,00
8 243 806	ASSISTÊNCIA EMERGENCIAL ÀS VÍTIMAS DE CALAMIDADES				25.000,00	25.000,00
8 243 807	PROGRAMA DE APOIO AOS USUÁRIOS DE DROGAS				10.000,00	10.000,00
8 243 808	PROGRAMA DE EVENTOS SOCIASSISTENCIAIS				110.000,00	110.000,00
9	Previdência Social			30.000,00	22.360.000,00	22.390.000,00
9 122	Administração Geral			30.000,00	360.000,00	390.000,00
9 122 901	GESTÃO ADMINISTRATIVA DO RPPS			30.000,00	360.000,00	390.000,00
9 272	Previdência do Regime Estatutário				22.000.000,00	22.000.000,00
9 272 902	MANUTENÇÃO DAS ATIVIDADES PREVIDENCIÁRIAS DO RPPS				22.000.000,00	22.000.000,00
10	Saúde			1.002.000,00	28.908.740,00	29.910.740,00
10 122	Administração Geral			110.000,00	10.746.740,00	10.856.740,00
10 122 1001	GESTÃO ADMINISTRATIVA DA SAÚDE E QUALIFICAÇÃO DA GESTÃO DO SUS			110.000,00	10.736.740,00	10.846.740,00
10 122 1008	APOIO AO CONSELHO MUNICIPAL DE SAÚDE				10.000,00	10.000,00
10 301	Atenção Básica			410.000,00	10.890.000,00	11.300.000,00
10 301 1002	ATENÇÃO PRIMÁRIA A SAÚDE DA POPULAÇÃO			410.000,00	10.880.000,00	11.290.000,00
10 301 1006	MAIS MÉDICOS PARA O BRASIL				10.000,00	10.000,00



MUNICÍPIO DE RIBEIRÃO

PRAÇA ESTÁCIO COIMBRA, 359 - CENTRO - 55.520-000 - Ribeirão/ PE
CNPJ: 11.343.910/0001-93



Usuário: Ribeirão	Chave de Autenticação 1922-1784-831	Página 2 / 3
-------------------	--	-----------------

Anexo 7 da Lei Nº 4.320/64 - Programa de Trabalho de Governo - Demonstrativo de Funções, Subfunções e Programas por Projetos e Atividades

Valores em R\$ - Período: Orçamento/2023

Código	Especificação	Não Orçamentária	Operação Especial	Projetos	Atividades	Total
10 302	Assistência Hospitalar e Ambulatorial			451.000,00	4.920.000,00	5.371.000,00
10 302 1003	ATENÇÃO ESPECIALIZADA À SAÚDE DA POPULAÇÃO			451.000,00	4.920.000,00	5.371.000,00
10 303	Suporte Profilático e Terapêutico			20.000,00	750.000,00	770.000,00
10 303 1004	ASSISTÊNCIA FARMACÊUTICA			20.000,00	750.000,00	770.000,00
10 304	Vigilância Sanitária			10.000,00	907.000,00	917.000,00
10 304 1005	VIGILÂNCIA EM SAÚDE			10.000,00	907.000,00	917.000,00
10 305	Vigilância Epidemiológica			1.000,00	695.000,00	696.000,00
10 305 1005	VIGILÂNCIA EM SAÚDE				690.000,00	690.000,00
10 305 1007	PNI - PROGRAMA NACIONAL DE IMUNIZAÇÃO			1.000,00	5.000,00	6.000,00
12	Educação			5.651.000,00	45.110.650,00	50.761.650,00
12 306	Alimentação e Nutrição				576.000,00	576.000,00
12 306 1203	ALIMENTAÇÃO ESCOLAR				576.000,00	576.000,00
12 361	Ensino Fundamental			4.271.000,00	39.369.250,00	43.640.250,00
12 361 1201	GESTÃO ADMINISTRATIVA DA SECRETARIA DE EDUCAÇÃO			30.000,00	5.033.650,00	5.063.650,00
12 361 1202	APOIO A GRADUAÇÃO DE PROFESSORES E PROFISSIONAIS DA EDUCAÇÃO BÁSICA, CAPACITAÇÃO E VALORIZAÇÃO DO MAGISTÉRIO, INCLUSIVE EM LÍNGUAS DE SINAIS.				130.000,00	130.000,00
12 361 1204	APOIO ÀS INSTITUIÇÕES EDUCACIONAIS SEM FINS LUCRATIVOS				1.005.000,00	1.005.000,00
12 361 1205	APOIO AOS CONSELHOS MUNICIPAIS				40.000,00	40.000,00
12 361 1206	TRANSPORTE ESCOLAR			966.000,00	1.663.000,00	2.629.000,00
12 361 1207	PROGRAMA DINHEIRO DIRETO NA ESCOLA (PDDE)				11.000,00	11.000,00
12 361 1208	MANUTENÇÃO E DESENVOLVIMENTO DA EDUCAÇÃO BÁSICA			305.000,00	31.356.600,00	31.661.600,00
12 361 1209	REEQUIPAMENTO EXPANSÃO E MELHORIA DA REDE DE ENSINO			450.000,00	100.000,00	550.000,00
12 361 1212	JOVENS E ADULTOS ALFABETIZADOS				30.000,00	30.000,00
12 361 1214	EXPANSÃO E MELHORIA DA REDE FÍSICA DE ENSINO			2.520.000,00		2.520.000,00
12 363	Ensino Profissional				10.000,00	10.000,00
12 363 1210	ENSINO TÉCNICO PROFISSIONALIZANTE				10.000,00	10.000,00
12 364	Ensino Superior				100.000,00	100.000,00
12 364 1211	TRANSPORTE ESCOLAR UNIVERSITÁRIO				100.000,00	100.000,00
12 365	Educação Infantil			1.380.000,00	4.575.400,00	5.955.400,00
12 365 1208	MANUTENÇÃO E DESENVOLVIMENTO DA EDUCAÇÃO BÁSICA			250.000,00	4.575.400,00	4.825.400,00
12 365 1209	REEQUIPAMENTO EXPANSÃO E MELHORIA DA REDE DE ENSINO			1.130.000,00		1.130.000,00
12 366	Educação de Jovens e Adultos				250.000,00	250.000,00
12 366 1208	MANUTENÇÃO E DESENVOLVIMENTO DA EDUCAÇÃO BÁSICA				250.000,00	250.000,00
12 367	Educação Especial				230.000,00	230.000,00
12 367 1214	EXPANSÃO E MELHORIA DA REDE FÍSICA DE ENSINO				230.000,00	230.000,00
13	Cultura			22.000,00	1.801.000,00	1.823.000,00
13 122	Administração Geral			20.000,00	960.000,00	980.000,00
13 122 1301	GESTÃO DA SECRETARIA DE POLÍTICAS PARA JUVENTUDE, CULTURA, ESPORTE E LAZER			20.000,00	960.000,00	980.000,00
13 123	Administração Financeira				15.000,00	15.000,00
13 123 1302	AÇÕES CULTURAIS				15.000,00	15.000,00
13 391	Patrimônio Histórico, Artístico e Arqueológico			2.000,00	10.000,00	12.000,00
13 391 1302	AÇÕES CULTURAIS			2.000,00	10.000,00	12.000,00
13 392	Difusão Cultural				816.000,00	816.000,00
13 392 1302	AÇÕES CULTURAIS				816.000,00	816.000,00
14	Direitos da Cidadania			10.000,00	60.000,00	70.000,00
14 122	Administração Geral			10.000,00	60.000,00	70.000,00
14 122 1401	GESTÃO DA SECRETARIA DE PROMOÇÃO SOCIAL E CIDADANIA			10.000,00	60.000,00	70.000,00
15	Urbanismo			11.075.000,00	11.170.000,00	22.245.000,00



MUNICÍPIO DE RIBEIRÃO

PRAÇA ESTÁCIO COIMBRA, 359 - CENTRO - 55.520-000 - Ribeirão/ PE
CNPJ: 11.343.910/0001-93



Usuário: Ribeirão	Chave de Autenticação 1922-1784-831	Página 3 / 3
-------------------	--	-----------------

Anexo 7 da Lei Nº 4.320/64 - Programa de Trabalho de Governo - Demonstrativo de Funções, Subfunções e Programas por Projetos e Atividades

Valores em R\$ - Período: Orçamento/2023

Código	Especificação	Não Orçamentária	Operação Especial	Projetos	Atividades	Total
15 122	Administração Geral			4.970.000,00	8.990.000,00	13.960.000,00
15 122 1501	GESTÃO DA SECRETARIA DA SECRETARIA DE INFRA-ESTRUTURA E OBRA			50.000,00	8.990.000,00	9.040.000,00
15 122 2003	TÔ CHEGANDO			4.920.000,00		4.920.000,00
15 451	Infra-Estrutura Urbana			6.105.000,00	10.000,00	6.115.000,00
15 451 1502	INFRA-ESTRUTURA URBANA E MOBILIDADE			6.105.000,00	10.000,00	6.115.000,00
15 452	Serviços Urbanos				2.170.000,00	2.170.000,00
15 452 1502	INFRA-ESTRUTURA URBANA E MOBILIDADE				120.000,00	120.000,00
15 452 1503	MODERNIZAÇÃO DOS SERVIÇOS PÚBLICOS				2.050.000,00	2.050.000,00
16	Habitação			2.600.000,00		2.600.000,00
16 482	Habitação Urbana			2.600.000,00		2.600.000,00
16 482 1502	INFRA-ESTRUTURA URBANA E MOBILIDADE			2.600.000,00		2.600.000,00
17	Saneamento			450.000,00	1.730.000,00	2.180.000,00
17 511	Saneamento Básico Rural				490.000,00	490.000,00
17 511 1701	SANEAMENTO BÁSICO URBANO E RURAL				490.000,00	490.000,00
17 512	Saneamento Básico Urbano			450.000,00	1.240.000,00	1.690.000,00
17 512 302	PROGRAMA CONSORCIAL DE MEIO AMBIENTE			30.000,00	1.230.000,00	1.260.000,00
17 512 1504	GESTÃO DO SANEAMENTO				10.000,00	10.000,00
17 512 1701	SANEAMENTO BÁSICO URBANO E RURAL			420.000,00		420.000,00
18	Gestão Ambiental			30.000,00	857.000,00	887.000,00
18 122	Administração Geral			30.000,00	507.000,00	537.000,00
18 122 1802	GESTÃO DA SECRETARIA DE MEIO AMBIENTE			30.000,00	507.000,00	537.000,00
18 541	Preservação e Conservação Ambiental				350.000,00	350.000,00
18 541 1801	PRESERVAÇÃO E CONSERVAÇÃO AMBIENTAL				350.000,00	350.000,00
20	Agricultura			121.000,00	2.280.000,00	2.401.000,00
20 122	Administração Geral			121.000,00	2.280.000,00	2.401.000,00
20 122 405	GESTÃO ADMINISTRATIVA DA SECRETARIA DE POLÍTICAS PÚBLICAS PARA MULHERES			2.000,00	490.000,00	492.000,00
20 122 2001	AGRICULTURA, ABASTECIMENTO E RECURSOS HÍDRICOS			50.000,00	30.000,00	80.000,00
20 122 2002	PRODUÇÃO E DISTRIBUIÇÃO DE MUDAS E SEMENTES				10.000,00	10.000,00
20 122 2004	GESTÃO ADMINISTRATIVA DA SECRETARIA DE AGRICULTURA			69.000,00	1.750.000,00	1.819.000,00
25	Energia			14.000,00	480.000,00	494.000,00
25 752	Energia Elétrica			14.000,00	480.000,00	494.000,00
25 752 298	GESTÃO DO NÚCLEO INTERMUNICIPAL DE ILUMINAÇÃO NIIP			14.000,00	480.000,00	494.000,00
27	Desporto e Lazer				10.000,00	10.000,00
27 812	Desporto Comunitário				10.000,00	10.000,00
27 812 2701	PROMOÇÃO DO DESPORTO E LAZER				10.000,00	10.000,00
28	Encargos Especiais		52.000,00			52.000,00
28 846	Outros Encargos Especiais		52.000,00			52.000,00
28 846 0	OPERAÇÕES ESPECIAIS		2.000,00			2.000,00
28 846 902	MANUTENÇÃO DAS ATIVIDADES PREVIDENCIÁRIAS DO RPPS		50.000,00			50.000,00
99	Reserva de Contingência				1.545.000,00	1.545.000,00
99 999	Reserva de Contingência				1.545.000,00	1.545.000,00
99 999 9999	RESERVA DE CONTINGÊNCIA				1.545.000,00	1.545.000,00
Total			5.129.000,00	21.510.000,00	147.841.000,00	174.480.000,00
TOTAL GERAL			5.129.000,00	21.510.000,00	147.841.000,00	174.480.000,00

Entidades Consolidadas: Prefeitura Municipal de Ribeirão, Fundo Municipal de Saúde de Ribeirão, Fundo Municipal de Assistência Social de Ribeirão, Fundo Municipal de Defesa dos Direitos da Criança e do Adolescente de Ribeirão, Fundo de Previdência Social do Município de Ribeirão - Ribeirão Prev, Fundo de Previdência Social do Município de Ribeirão - RIBEIRÃOPREV, Consórcio Público da Mata Sul Pernambucana - COMSUL, Câmara Municipal de Vereadores de Ribeirão (Dados externos até 2018), Câmara Municipal de Vereadores de Ribeirão



MUNICÍPIO DE RIBEIRÃO

PRAÇA ESTÁCIO COIMBRA, 359 - CENTRO - 55.520-000 - Ribeirão/ PE
CNPJ: 11.343.910/0001-93



Usuário: Ribeirão

Chave de Autenticação
2081-4753-573

Página
1 / 3

Anexo 8 da Lei Nº 4.320/64 - Demonstrativo da Despesa por Funções, Subfunções e Programas, Conforme o Vínculo com os Recursos

Valores em R\$ - Período: Orçamento/2023

Código	Especificação	Ordinário	Vinculado	Total
1	Legislativa	6.000.000,00		6.000.000,00
1 31	Ação Legislativa	6.000.000,00		6.000.000,00
1 31 101	GESTÃO ADMINISTRATIVA DO PODER LEGISLATIVO	6.000.000,00		6.000.000,00
4	Administração	27.198.610,00		27.198.610,00
4 122	Administração Geral	26.888.610,00		26.888.610,00
4 122 62	GESTÃO ADMINISTRATIVA DO CONSÓRCIO	144.000,00		144.000,00
4 122 401	GESTÃO ADMINISTRATIVA DA SECRETARIA DE COMUNICAÇÃO SOCIAL	2.475.000,00		2.475.000,00
4 122 402	GESTÃO ADMINISTRATIVA DA SECRETARIA DE ADMINISTRAÇÃO	14.913.610,00		14.913.610,00
4 122 403	GESTÃO ADMINISTRATIVA DA SECRETARIA DE FINANÇAS E ORÇAMENTO	8.665.000,00		8.665.000,00
4 122 406	GESTÃO ADMINISTRATIVA DA SECRETARIA DE DESENVOLVIMENTO ECONÔMICO	191.000,00		191.000,00
4 122 407	GESTÃO ADMINISTRATIVA DA SECRETARIA DE PLANEJAMENTO	151.000,00		151.000,00
4 122 408	CARTÃO REFORMA	31.000,00		31.000,00
4 122 409	APOIO À INSTITUIÇÕES SEM FINS LUCRATIVOS	10.000,00		10.000,00
4 122 410	GESTÃO ADMINISTRATIVA DA SECRETARIA DE TRANSPORTE E SERVIÇOS URBANOS	273.000,00		273.000,00
4 122 602	PARCERIA EM SEGURANÇA E DEFESA CIVIL	35.000,00		35.000,00
4 123	Administração Financeira	280.000,00		280.000,00
4 123 404	GESTÃO DA SECRETARIA DE GESTÃO FINANCEIRA	280.000,00		280.000,00
4 128	Formação de Recursos Humanos	30.000,00		30.000,00
4 128 402	GESTÃO ADMINISTRATIVA DA SECRETARIA DE ADMINISTRAÇÃO	30.000,00		30.000,00
6	Segurança Pública	50.000,00		50.000,00
6 182	Defesa Civil	50.000,00		50.000,00
6 182 601	SEGURANÇA E GUARDA MUNICIPAL	50.000,00		50.000,00
8	Assistência Social	2.787.000,00	1.075.000,00	3.862.000,00
8 122	Administração Geral	1.960.000,00	10.000,00	1.970.000,00
8 122 801	GESTÃO DA SECRETARIA MUNICIPAL DE ASSISTÊNCIA SOCIAL	1.930.000,00		1.930.000,00
8 122 805	GESTÃO DO SUAS	10.000,00	10.000,00	20.000,00
8 122 809	APOIO AO CONSELHO MUNICIPAL	20.000,00		20.000,00
8 243	Assistência à Criança e ao Adolescente	827.000,00	1.065.000,00	1.892.000,00
8 243 801	GESTÃO DA SECRETARIA MUNICIPAL DE ASSISTÊNCIA SOCIAL	140.000,00		140.000,00
8 243 802	GESTÃO ADMINISTRATIVA DO FUNDO DA CRIANÇA E DO ADOLESCENTE - FUNDECA	260.000,00		260.000,00
8 243 803	PROGRAMA DE PROTEÇÃO SOCIAL BÁSICA	65.000,00	465.000,00	530.000,00
8 243 804	PROTEÇÃO SOCIAL ESPECIAL DE MÉDIA COMPLEXIDADE	90.000,00	100.000,00	190.000,00
8 243 805	GESTÃO DO SUAS	142.000,00	485.000,00	627.000,00
8 243 806	ASSISTÊNCIA EMERGENCIAL ÀS VÍTIMAS DE CALAMIDADES	20.000,00	5.000,00	25.000,00
8 243 807	PROGRAMA DE APOIO AOS USUÁRIOS DE DROGAS	10.000,00		10.000,00
8 243 808	PROGRAMA DE EVENTOS SOCIASSISTENCIAIS	100.000,00	10.000,00	110.000,00
9	Previdência Social		22.390.000,00	22.390.000,00
9 122	Administração Geral		390.000,00	390.000,00
9 122 901	GESTÃO ADMINISTRATIVA DO RPPS		390.000,00	390.000,00
9 272	Previdência do Regime Estatutário		22.000.000,00	22.000.000,00
9 272 902	MANUTENÇÃO DAS ATIVIDADES PREVIDENCIÁRIAS DO RPPS		22.000.000,00	22.000.000,00
10	Saúde	100.000,00	29.810.740,00	29.910.740,00
10 122	Administração Geral		10.856.740,00	10.856.740,00
10 122 1001	GESTÃO ADMINISTRATIVA DA SAÚDE E QUALIFICAÇÃO DA GESTÃO DO SUS		10.846.740,00	10.846.740,00
10 122 1008	APOIO AO CONSELHO MUNICIPAL DE SAÚDE		10.000,00	10.000,00
10 301	Atenção Básica	50.000,00	11.250.000,00	11.300.000,00
10 301 1002	ATENÇÃO PRIMÁRIA A SAÚDE DA POPULAÇÃO	50.000,00	11.290.000,00	11.290.000,00
10 301 1006	MAIS MÉDICOS PARA O BRASIL		10.000,00	10.000,00

**Anexo 8 da Lei Nº 4.320/64 - Demonstrativo da Despesa por Funções, Subfunções e Programas, Conforme o Vínculo com os Recursos**

Valores em R\$ - Período: Orçamento/2023

Código	Especificação	Ordinário	Vinculado	Total
10 302	Assistência Hospitalar e Ambulatorial	50.000,00	5.321.000,00	5.371.000,00
10 302 1003	ATENÇÃO ESPECIALIZADA À SAÚDE DA POPULAÇÃO	50.000,00	5.321.000,00	5.371.000,00
10 303	Suporte Profilático e Terapêutico		770.000,00	770.000,00
10 303 1004	ASSISTÊNCIA FARMACÊUTICA		770.000,00	770.000,00
10 304	Vigilância Sanitária		917.000,00	917.000,00
10 304 1005	VIGILÂNCIA EM SAÚDE		917.000,00	917.000,00
10 305	Vigilância Epidemiológica		696.000,00	696.000,00
10 305 1005	VIGILÂNCIA EM SAÚDE		690.000,00	690.000,00
10 305 1007	PNI - PROGRAMA NACIONAL DE IMUNIZAÇÃO		6.000,00	6.000,00
12	Educação	115.000,00	50.646.650,00	50.761.650,00
12 306	Alimentação e Nutrição		576.000,00	576.000,00
12 306 1203	ALIMENTAÇÃO ESCOLAR		576.000,00	576.000,00
12 361	Ensino Fundamental	5.000,00	43.635.250,00	43.640.250,00
12 361 1201	GESTÃO ADMINISTRATIVA DA SECRETARIA DE EDUCAÇÃO		5.063.650,00	5.063.650,00
12 361 1202	APOIO A GRADUAÇÃO DE PROFESSORES E PROFISSIONAIS DA EDUCAÇÃO BÁSICA, CAPACITAÇÃO E VALORIZAÇÃO DO MAGISTÉRIO, INCLUSIVE EM LÍNGUAS DE SINAIS.		130.000,00	130.000,00
12 361 1204	APOIO ÀS INSTITUIÇÕES EDUCACIONAIS SEM FINS LUCRATIVOS	5.000,00	1.000.000,00	1.005.000,00
12 361 1205	APOIO AOS CONSELHOS MUNICIPAIS		40.000,00	40.000,00
12 361 1206	TRANSPORTE ESCOLAR		2.629.000,00	2.629.000,00
12 361 1207	PROGRAMA DINHEIRO DIRETO NA ESCOLA (PDDE)		11.000,00	11.000,00
12 361 1208	MANUTENÇÃO E DESENVOLVIMENTO DA EDUCAÇÃO BÁSICA		31.661.600,00	31.661.600,00
12 361 1209	REEQUIPAMENTO EXPANSÃO E MELHORIA DA REDE DE ENSINO		550.000,00	550.000,00
12 361 1212	JOVENS E ADULTOS ALFABETIZADOS		30.000,00	30.000,00
12 361 1214	EXPANSÃO E MELHORIA DA REDE FÍSICA DE ENSINO		2.520.000,00	2.520.000,00
12 363	Ensino Profissional	10.000,00		10.000,00
12 363 1210	ENSINO TÉCNICO PROFISSIONALIZANTE	10.000,00		10.000,00
12 364	Ensino Superior	100.000,00		100.000,00
12 364 1211	TRANSPORTE ESCOLAR UNIVERSITÁRIO	100.000,00		100.000,00
12 365	Educação Infantil		5.955.400,00	5.955.400,00
12 365 1208	MANUTENÇÃO E DESENVOLVIMENTO DA EDUCAÇÃO BÁSICA		4.825.400,00	4.825.400,00
12 365 1209	REEQUIPAMENTO EXPANSÃO E MELHORIA DA REDE DE ENSINO		1.130.000,00	1.130.000,00
12 366	Educação de Jovens e Adultos		250.000,00	250.000,00
12 366 1208	MANUTENÇÃO E DESENVOLVIMENTO DA EDUCAÇÃO BÁSICA		250.000,00	250.000,00
12 367	Educação Especial		230.000,00	230.000,00
12 367 1214	EXPANSÃO E MELHORIA DA REDE FÍSICA DE ENSINO		230.000,00	230.000,00
13	Cultura	1.163.000,00	660.000,00	1.823.000,00
13 122	Administração Geral	980.000,00		980.000,00
13 122 1301	GESTÃO DA SECRETARIA DE POLÍTICAS PARA JUVENTUDE, CULTURA, ESPORTE E LAZER	980.000,00		980.000,00
13 123	Administração Financeira	15.000,00		15.000,00
13 123 1302	AÇÕES CULTURAIS	15.000,00		15.000,00
13 391	Patrimônio Histórico, Artístico e Arqueológico	12.000,00		12.000,00
13 391 1302	AÇÕES CULTURAIS	12.000,00		12.000,00
13 392	Difusão Cultural	156.000,00	660.000,00	816.000,00
13 392 1302	AÇÕES CULTURAIS	156.000,00	660.000,00	816.000,00
14	Direitos da Cidadania	70.000,00		70.000,00
14 122	Administração Geral	70.000,00		70.000,00
14 122 1401	GESTÃO DA SECRETARIA DE PROMOÇÃO SOCIAL E CIDADANIA	70.000,00		70.000,00
15	Urbanismo	11.345.000,00	10.900.000,00	22.245.000,00



MUNICÍPIO DE RIBEIRÃO

PRAÇA ESTÁCIO COIMBRA, 359 - CENTRO - 55.520-000 - Ribeirão/ PE
CNPJ: 11.343.910/0001-93



Usuário: Ribeirão	Chave de Autenticação 2081-4753-573	Página 3 / 3
-------------------	--	-----------------

Anexo 8 da Lei Nº 4.320/64 - Demonstrativo da Despesa por Funções, Subfunções e Programas, Conforme o Vínculo com os Recursos

Valores em R\$ - Período: Orçamento/2023

Código	Especificação	Ordinário	Vinculado	Total
15 122	Administração Geral	9.060.000,00	4.900.000,00	13.960.000,00
15 122 1501	GESTÃO DA SECRETARIA DA SECRETARIA DE INFRA-ESTRUTURA E OBRA	9.040.000,00		9.040.000,00
15 122 2003	TÔ CHEGANDO	20.000,00	4.900.000,00	4.920.000,00
15 451	Infra-Estrutura Urbana	115.000,00	6.000.000,00	6.115.000,00
15 451 1502	INFRA-ESTRUTURA URBANA E MOBILIDADE	115.000,00	6.000.000,00	6.115.000,00
15 452	Serviços Urbanos	2.170.000,00		2.170.000,00
15 452 1502	INFRA-ESTRUTURA URBANA E MOBILIDADE	120.000,00		120.000,00
15 452 1503	MODERNIZAÇÃO DOS SERVIÇOS PÚBLICOS	2.050.000,00		2.050.000,00
16	Habitação	50.000,00	2.550.000,00	2.600.000,00
16 482	Habitação Urbana	50.000,00	2.550.000,00	2.600.000,00
16 482 1502	INFRA-ESTRUTURA URBANA E MOBILIDADE	50.000,00	2.550.000,00	2.600.000,00
17	Saneamento	1.330.000,00	850.000,00	2.180.000,00
17 511	Saneamento Básico Rural	50.000,00	440.000,00	490.000,00
17 511 1701	SANEAMENTO BÁSICO URBANO E RURAL	50.000,00	440.000,00	490.000,00
17 512	Saneamento Básico Urbano	1.280.000,00	410.000,00	1.690.000,00
17 512 302	PROGRAMA CONSORCIAL DE MEIO AMBIENTE	1.260.000,00		1.260.000,00
17 512 1504	GESTÃO DO SANEAMENTO	10.000,00		10.000,00
17 512 1701	SANEAMENTO BÁSICO URBANO E RURAL	10.000,00	410.000,00	420.000,00
18	Gestão Ambiental	587.000,00	300.000,00	887.000,00
18 122	Administração Geral	537.000,00		537.000,00
18 122 1802	GESTÃO DA SECRETARIA DE MEIO AMBIENTE	537.000,00		537.000,00
18 541	Preservação e Conservação Ambiental	50.000,00	300.000,00	350.000,00
18 541 1801	PRESERVAÇÃO E CONSERVAÇÃO AMBIENTAL	50.000,00	300.000,00	350.000,00
20	Agricultura	2.401.000,00		2.401.000,00
20 122	Administração Geral	2.401.000,00		2.401.000,00
20 122 405	GESTÃO ADMINISTRATIVA DA SECRETARIA DE POLÍTICAS PÚBLICAS PARA MULHERES	492.000,00		492.000,00
20 122 2001	AGRICULTURA, ABASTECIMENTO E RECURSOS HÍDRICOS	80.000,00		80.000,00
20 122 2002	PRODUÇÃO E DISTRIBUIÇÃO DE MUDAS E SEMENTES	10.000,00		10.000,00
20 122 2004	GESTÃO ADMINISTRATIVA DA SECRETARIA DE AGRICULTURA	1.819.000,00		1.819.000,00
25	Energia	494.000,00		494.000,00
25 752	Energia Elétrica	494.000,00		494.000,00
25 752 298	GESTÃO DO NÚCLEO INTERMUNICIPAL DE ILUMINAÇÃO NIIP	494.000,00		494.000,00
27	Desporto e Lazer	10.000,00		10.000,00
27 812	Desporto Comunitário	10.000,00		10.000,00
27 812 2701	PROMOÇÃO DO DESPORTO E LAZER	10.000,00		10.000,00
28	Encargos Especiais		52.000,00	52.000,00
28 846	Outros Encargos Especiais		52.000,00	52.000,00
28 846 0	OPERAÇÕES ESPECIAIS		2.000,00	2.000,00
28 846 902	MANUTENÇÃO DAS ATIVIDADES PREVIDENCIÁRIAS DO RPPS		50.000,00	50.000,00
99	Reserva de Contingência	1.545.000,00		1.545.000,00
99 999	Reserva de Contingência	1.545.000,00		1.545.000,00
99 999 9999	RESERVA DE CONTINGÊNCIA	1.545.000,00		1.545.000,00
Total		55.245.610,00	119.234.390,00	174.480.000,00
TOTAL GERAL		55.245.610,00	119.234.390,00	174.480.000,00

Entidades Consolidadas: Prefeitura Municipal de Ribeirão, Fundo Municipal de Saúde de Ribeirão, Fundo Municipal de Assistência Social de Ribeirão, Fundo Municipal de Defesa dos Direitos da Criança e do Adolescente de Ribeirão, Fundo de Previdência Social do Município de Ribeirão - Ribeirão Prev, Fundo de Previdência Social do Município de Ribeirão - RIBEIRÃOPREV, Consórcio Público da Mata Sul Pernambucana - COMSUL, Câmara Municipal de Vereadores de Ribeirão (Dados externos até 2018), Câmara Municipal de Vereadores de Ribeirão



MUNICÍPIO DE RIBEIRÃO

PRAÇA ESTÁCIO COIMBRA, 359 - CENTRO - 55.520-000 - Ribeirão/ PE
CNPJ: 11.343.910/0001-93



Usuário: Ribeirão

Chave de Autenticação
1733-3640-657

Página
1 / 6

Anexo 9 da Lei Nº 4.320/64 - Demonstrativo da Despesa por Órgãos e Funções

Valores em R\$ - Período: Orçamento/2023

Órgão Unidade Orçamentária	Legislativa	Judiciária	Essencial à Justiça	Administração	Defesa Nacional
2000 - PODER EXECUTIVO				27.126.610,00	
2001 - SECRETARIA DE COMUNICAÇÃO SOCIAL				2.425.000,00	
2002 - SECRETARIA DE ADMINISTRAÇÃO				14.943.610,00	
2003 - SECRETARIA DE FINANÇAS E ORÇAMENTO				8.747.000,00	
2004 - SECRETARIA DE GESTÃO FINANCEIRA				330.000,00	
2013 - SECRETARIA DE DESENVOLVIMENTO ECONÓMICO				191.000,00	
2014 - SECRETARIA DE PLANEJAMENTO				182.000,00	
2015 - SECRETARIA DE TRANSPORTE E SERVIÇOS URBANOS				308.000,00	
27000 - CONSÓRCIO PÚBLICO DOS MUNICÍPIOS DA MATA SUL				72.000,00	
27001 - CONSÓRCIO PÚBLICO DOS MUNICÍPIOS DA MATA SUL - SECRETARIA EXECUTIVA				72.000,00	
10000 - Câmara Municipal de Vereadores	6.000.000,00				
10001 - Câmara Municipal de Vereadores	6.000.000,00				
Total	6.000.000,00			27.198.610,00	



MUNICÍPIO DE RIBEIRÃO

PRAÇA ESTÁCIO COIMBRA, 359 - CENTRO - 55.520-000 - Ribeirão/ PE
CNPJ: 11.343.910/0001-93



Usuário: Ribeirão

Chave de Autenticação
1733-3640-657

Página
2 / 6

Anexo 9 da Lei Nº 4.320/64 - Demonstrativo da Despesa por Órgãos e Funções

Valores em R\$ - Período: Orçamento/2023

Órgão Unidade Orçamentária	Segurança Pública	Relações Exteriores	Assistência Social	Previdência Social	Saúde
2000 - PODER EXECUTIVO	50.000,00				
2002 - SECRETARIA DE ADMINISTRAÇÃO	50.000,00				
26000 - FUNDO MUNICIPAL DA CRIANÇA E DO ADOLESCENTE			260.000,00		
26001 - FUNDO MUNICIPAL DA CRIANÇA E DO ADOLESCENTE			260.000,00		
6000 - FUNDO MUNICIPAL DE SAÚDE					29.910.740,00
6001 - FUNDO MUNICIPAL DE SAÚDE					29.785.740,00
6002 - SECRETARIA DE SAÚDE					125.000,00
3000 - FUNDO MUNICIPAL DE ASSISTÊNCIA SOCIAL			3.602.000,00		
3001 - FUNDO MUNICIPAL DE ASSISTÊNCIA SOCIAL			1.672.000,00		
3002 - SECRETARIA MUNICIPAL DE ASSISTÊNCIA SOCIAL			1.930.000,00		
7000 - FUNDO DE PREVIDÊNCIA DOS SERVIDORES MUNICIPAIS DE RIBEIRÃO				22.390.000,00	
7001 - RIBEIRÃO PREV - PLANO PREVIDENCIÁRIO				22.390.000,00	
Total	50.000,00		3.862.000,00	22.390.000,00	29.910.740,00



MUNICÍPIO DE RIBEIRÃO

PRAÇA ESTÁCIO COIMBRA, 359 - CENTRO - 55.520-000 - Ribeirão/ PE
CNPJ: 11.343.910/0001-93



Usuário: Ribeirão

Chave de Autenticação
1733-3640-657

Página
3 / 6

Anexo 9 da Lei Nº 4.320/64 - Demonstrativo da Despesa por Órgãos e Funções

Valores em R\$ - Período: Orçamento/2023

Órgão Unidade Orçamentária	Trabalho	Educação	Cultura	Direitos da Cidadania	Urbanismo
2000 - PODER EXECUTIVO		50.761.650,00			
2005 - SECRETARIA DE EDUCAÇÃO		14.479.650,00			
2007 - SECRETARIA DE OBRAS E INFRAESTRUTURA URBANA					20.075.000,00
2008 - SECRETARIA DE PROMOÇÃO SOCIAL E CIDADANIA				70.000,00	
2009 - SECRET. DE POLÍTICAS PÚBLICAS P/ JUVENTUDE, CULTURA, ESPORTE E LAZER			1.823.000,00		
2015 - SECRETARIA DE TRANSPORTE E SERVIÇOS URBANOS					2.170.000,00
2501 - FUNDEB		36.282.000,00			
Total		50.761.650,00	1.823.000,00	70.000,00	22.245.000,00



MUNICÍPIO DE RIBEIRÃO

PRAÇA ESTÁCIO COIMBRA, 359 - CENTRO - 55.520-000 - Ribeirão/ PE
CNPJ: 11.343.910/0001-93



Usuário: Ribeirão

Chave de Autenticação
1733-3640-657

Página
4 / 6

Anexo 9 da Lei Nº 4.320/64 - Demonstrativo da Despesa por Órgãos e Funções

Valores em R\$ - Período: Orçamento/2023

Órgão Unidade Orçamentária	Habitação	Saneamento	Gestão Ambiental	Ciência e Tecnologia	Agricultura
2000 - PODER EXECUTIVO	2.600.000,00	1.550.000,00	887.000,00		
2007 - SECRETARIA DE OBRAS E INFRAESTRUTURA URBANA	2.600.000,00	1.540.000,00	330.000,00		
2010 - SECRETARIA DE AGRICULTURA					1.909.000,00
2011 - SECRETARIA DE MEIO AMBIENTE			557.000,00		
2012 - SECR. ESPECIAL DE POLÍTICAS PÚBLICAS PARA MULHERES					492.000,00
2015 - SECRETARIA DE TRANSPORTE E SERVIÇOS URBANOS		10.000,00			
27000 - CONSÓRCIO PÚBLICO DOS MUNICÍPIOS DA MATA SUL		630.000,00			
27003 - CONSÓRCIO PÚBLICO DOS MUNICÍPIOS DA MATA SUL - NÚCLEO INTERMUNICIPAL DE SANEAMENTO BÁSICO		630.000,00			
Total	2.600.000,00	2.180.000,00	887.000,00		2.401.000,00



MUNICÍPIO DE RIBEIRÃO

PRAÇA ESTÁCIO COIMBRA, 359 - CENTRO - 55.520-000 - Ribeirão/ PE
CNPJ: 11.343.910/0001-93



Usuário: Ribeirão

Chave de Autenticação

1733-3640-657

Página

5 / 6

Anexo 9 da Lei N° 4.320/64 - Demonstrativo da Despesa por Órgãos e Funções

Valores em R\$ - Período: Orçamento/2023

Órgão Unidade Orçamentária	Organização Agrária	Indústria	Comércio e Serviços	Comunicações	Energia
2000 - PODER EXECUTIVO					247.000,00
2007 - SECRETARIA DE OBRAS E INFRAESTRUTURA URBANA					247.000,00
27000 - CONSÓRCIO PÚBLICO DOS MUNICÍPIOS DA MATA SUL					247.000,00
27004 - CONSÓRCIO PÚBLICO DOS MUNICÍPIOS DA MATA SUL - NÚCLEO INTERMUNICIPAL DE ILUMINAÇÃO PÚBLICA					247.000,00
Total					494.000,00



MUNICÍPIO DE RIBEIRÃO

PRAÇA ESTÁCIO COIMBRA, 359 - CENTRO - 55.520-000 - Ribeirão/ PE
CNPJ: 11.343.910/0001-93



Usuário: Ribeirão

Chave de Autenticação
1733-3640-657

Página
6 / 6

Anexo 9 da Lei Nº 4.320/64 - Demonstrativo da Despesa por Órgãos e Funções

Valores em R\$ - Período: Orçamento/2023

Orgão Unidade Orçamentária	Transporte	Desporto e Lazer	Encargos Especiais	Reserva de Contingência	Total
2000 - PODER EXECUTIVO					111.318.260,00
2001 - SECRETARIA DE COMUNICAÇÃO SOCIAL					2.425.000,00
2002 - SECRETARIA DE ADMINISTRAÇÃO					14.993.610,00
2003 - SECRETARIA DE FINANÇAS E ORÇAMENTO				1.545.000,00	10.292.000,00
2004 - SECRETARIA DE GESTÃO FINANCEIRA					330.000,00
2005 - SECRETARIA DE EDUCAÇÃO			2.000,00		14.481.650,00
2007 - SECRETARIA DE OBRAS E INFRAESTRUTURA URBANA					24.792.000,00
2008 - SECRETARIA DE PROMOÇÃO SOCIAL E CIDADANIA					70.000,00
2009 - SECRET. DE POLÍTICAS PÚBLICAS P/ JUVENTUDE, CULTURA, ESPORTE E LAZER		10.000,00			1.833.000,00
2010 - SECRETARIA DE AGRICULTURA					1.909.000,00
2011 - SECRETARIA DE MEIO AMBIENTE					557.000,00
2012 - SECR. ESPECIAL DE POLÍTICAS PÚBLICAS PARA MULHERES					492.000,00
2013 - SECRETARIA DE DESENVOLVIMENTO ECONÓMICO					191.000,00
2014 - SECRETARIA DE PLANEJAMENTO					182.000,00
2015 - SECRETARIA DE TRANSPORTE E SERVIÇOS URBANOS					2.488.000,00
2501 - FUNDEB					36.282.000,00
26000 - FUNDO MUNICIPAL DA CRIANÇA E DO ADOLESCENTE					260.000,00
26001 - FUNDO MUNICIPAL DA CRIANÇA E DO ADOLESCENTE					260.000,00
27000 - CONSÓRCIO PÚBLICO DOS MUNICÍPIOS DA MATA SUL					949.000,00
27001 - CONSÓRCIO PÚBLICO DOS MUNICÍPIOS DA MATA SUL - SECRETARIA EXECUTIVA					72.000,00
27003 - CONSÓRCIO PÚBLICO DOS MUNICÍPIOS DA MATA SUL - NÚCLEO INTERMUNICIPAL DE SANEAMENTO BÁSICO					630.000,00
27004 - CONSÓRCIO PÚBLICO DOS MUNICÍPIOS DA MATA SUL - NÚCLEO INTERMUNICIPAL DE ILUMINAÇÃO PÚBLICA					247.000,00
6000 - FUNDO MUNICIPAL DE SAÚDE					29.910.740,00
6001 - FUNDO MUNICIPAL DE SAÚDE					29.785.740,00
6002 - SECRETARIA DE SAÚDE					125.000,00
3000 - FUNDO MUNICIPAL DE ASSISTÊNCIA SOCIAL					3.602.000,00
3001 - FUNDO MUNICIPAL DE ASSISTÊNCIA SOCIAL					1.672.000,00
3002 - SECRETARIA MUNICIPAL DE ASSISTÊNCIA SOCIAL					1.930.000,00
7000 - FUNDO DE PREVIDÊNCIA DOS SERVIDORES MUNICIPAIS DE RIBEIRÃO			50.000,00		22.440.000,00
7001 - RIBEIRÃO PREV - PLANO PREVIDENCIÁRIO			50.000,00		22.440.000,00
10000 - Câmara Municipal de Vereadores					6.000.000,00
10001 - Câmara Municipal de Vereadores					6.000.000,00
Total		10.000,00	52.000,00	1.545.000,00	174.480.000,00

Resumo

Total das Funções	174.480.000,00
TOTAL GERAL	174.480.000,00

Entidades Consolidadas: Prefeitura Municipal de Ribeirão, Fundo Municipal de Saúde de Ribeirão, Fundo Municipal de Assistência Social de Ribeirão, Fundo Municipal de Defesa dos Direitos da Criança e do Adolescente de Ribeirão, Fundo de Previdência Social do Município de Ribeirão - Ribeirão Prev, Fundo de Previdência Social do Município de Ribeirão - RIBEIRÃOPREV, Consórcio Público da Mata Sul Pernambucana - COMSUL, Câmara Municipal de Vereadores de Ribeirão (Dados externos até 2018), Câmara Municipal de Vereadores de Ribeirão



Prefeitura Municipal de Ribeirão

PRAÇA ESTÁCIO COIMBRA, 359 - CENTRO - 55.520-000 - Ribeirão/ PE
CNPJ: 11.343.910/0001-93



Usuário: Ribeirão

Chave de Autenticação
2122-1774-654

Página
1 / 34

Demonstrativo de Compatibilidade entre PPA e LOA

PPA 2022 - 2025 - Valores em R\$

	Valor global	2022	2023	2024	2025	Total
Unidade Gestora: 1 - Prefeitura Municipal de Ribeirão	0,00	81.539.000,00	112.527.260,00	118.885.917,50	125.786.310,21	438.738.487,71
Unidade Orçamentária: 2001 - SECRETARIA DE COMUNICAÇÃO SOCIAL	0,00	2.545.000,00	2.425.000,00	2.562.012,50	2.702.410,77	10.234.423,27
Função: 4 - Administração	0,00	2.545.000,00	2.425.000,00	2.562.012,50	2.702.410,77	10.234.423,27
Subfunção: 122 - Administração Geral	0,00	2.545.000,00	2.425.000,00	2.562.012,50	2.702.410,77	10.234.423,27
Programa: 401 - GESTÃO ADMINISTRATIVA DA SECRETARIA DE COMUNICAÇÃO SOCIAL	0,00	2.545.000,00	2.425.000,00	2.562.012,50	2.702.410,77	10.234.423,27
Ação: 1.24 - Aquisição de Móveis, Máquinas, Veículos e Equipamentos Diversos para a Secretaria de	0,00	10.000,00	10.000,00	10.565,00	11.143,96	41.708,96
52 - 4.4.90.00.00	0,00	10.000,00	10.000,00	10.565,00	11.143,96	41.708,96
501 - MSC - 1.501.0000 - RECURSOS PRÓPRIOS	0,00	10.000,00	10.000,00	10.565,00	11.143,96	41.708,96
Ação: 2.36 - Manutenção das Ações Vinculadas a Secretaria de Comunicação Social e seus	0,00	660.000,00	620.000,00	655.030,00	690.925,64	2.625.955,64
53 - 3.1.90.00.00	0,00	400.000,00	400.000,00	422.600,00	445.758,48	1.668.358,48
501 - MSC - 1.501.0000 - RECURSOS PRÓPRIOS	0,00	400.000,00	400.000,00	422.600,00	445.758,48	1.668.358,48
54 - 3.1.91.00.00	0,00	40.000,00	0,00	0,00	0,00	40.000,00
501 - MSC - 1.501.0000 - RECURSOS PRÓPRIOS	0,00	40.000,00	0,00	0,00	0,00	40.000,00
55 - 3.3.50.00.00	0,00	20.000,00	20.000,00	21.130,00	22.287,92	83.417,92
501 - MSC - 1.501.0000 - RECURSOS PRÓPRIOS	0,00	20.000,00	20.000,00	21.130,00	22.287,92	83.417,92
56 - 3.3.90.00.00	0,00	200.000,00	200.000,00	211.300,00	222.879,24	834.179,24
501 - MSC - 1.501.0000 - RECURSOS PRÓPRIOS	0,00	200.000,00	200.000,00	211.300,00	222.879,24	834.179,24
Ação: 2.37 - Manutenção das Ações Vinculadas ao Gabinete do Prefeito	0,00	650.000,00	600.000,00	633.900,00	668.637,72	2.552.537,72
65 - 3.1.90.00.00	0,00	500.000,00	500.000,00	528.250,00	557.198,10	2.085.448,10
501 - MSC - 1.501.0000 - RECURSOS PRÓPRIOS	0,00	500.000,00	500.000,00	528.250,00	557.198,10	2.085.448,10
66 - 3.1.91.00.00	0,00	50.000,00	0,00	0,00	0,00	50.000,00
501 - MSC - 1.501.0000 - RECURSOS PRÓPRIOS	0,00	50.000,00	0,00	0,00	0,00	50.000,00
67 - 3.3.50.00.00	0,00	50.000,00	50.000,00	52.825,00	55.719,81	208.544,81
501 - MSC - 1.501.0000 - RECURSOS PRÓPRIOS	0,00	50.000,00	50.000,00	52.825,00	55.719,81	208.544,81
68 - 3.3.90.00.00	0,00	50.000,00	50.000,00	52.825,00	55.719,81	208.544,81
501 - MSC - 1.501.0000 - RECURSOS PRÓPRIOS	0,00	50.000,00	50.000,00	52.825,00	55.719,81	208.544,81
Ação: 2.38 - Manutenção das Ações Vinculadas a Procuradoria Geral do Município	0,00	625.000,00	575.000,00	607.487,50	640.777,81	2.448.265,31
57 - 3.1.90.00.00	0,00	500.000,00	500.000,00	528.250,00	557.198,10	2.085.448,10
501 - MSC - 1.501.0000 - RECURSOS PRÓPRIOS	0,00	500.000,00	500.000,00	528.250,00	557.198,10	2.085.448,10
58 - 3.1.91.00.00	0,00	50.000,00	0,00	0,00	0,00	50.000,00
501 - MSC - 1.501.0000 - RECURSOS PRÓPRIOS	0,00	50.000,00	0,00	0,00	0,00	50.000,00
59 - 3.3.50.00.00	0,00	25.000,00	25.000,00	26.412,50	27.859,90	104.272,40
501 - MSC - 1.501.0000 - RECURSOS PRÓPRIOS	0,00	25.000,00	25.000,00	26.412,50	27.859,90	104.272,40
60 - 3.3.90.00.00	0,00	50.000,00	50.000,00	52.825,00	55.719,81	208.544,81
501 - MSC - 1.501.0000 - RECURSOS PRÓPRIOS	0,00	50.000,00	50.000,00	52.825,00	55.719,81	208.544,81
Ação: 2.39 - Manutenção das Ações Vinculadas ao Sistema de Controle Interno e Planejamento e	0,00	400.000,00	470.000,00	496.555,00	523.766,21	1.890.321,21



Prefeitura Municipal de Ribeirão

PRAÇA ESTÁCIO COIMBRA, 359 - CENTRO - 55.520-000 - Ribeirão/ PE
CNPJ: 11.343.910/0001-93



Usuário: Ribeirão

Chave de Autenticação
2122-1774-654

Página
2 / 34

Demonstrativo de Compatibilidade entre PPA e LOA

PPA 2022 - 2025 - Valores em R\$

	Valor global	2022	2023	2024	2025	Total
69 - 3.1.90.00.00	0,00	350.000,00	450.000,00	475.425,00	501.478,29	1.776.903,29
501 - MSC - 1.501.0000 - RECURSOS PRÓPRIOS	0,00	350.000,00	450.000,00	475.425,00	501.478,29	1.776.903,29
70 - 3.1.91.00.00	0,00	30.000,00	0,00	0,00	0,00	30.000,00
501 - MSC - 1.501.0000 - RECURSOS PRÓPRIOS	0,00	30.000,00	0,00	0,00	0,00	30.000,00
71 - 3.3.50.00.00	0,00	10.000,00	10.000,00	10.565,00	11.143,96	41.708,96
501 - MSC - 1.501.0000 - RECURSOS PRÓPRIOS	0,00	10.000,00	10.000,00	10.565,00	11.143,96	41.708,96
72 - 3.3.90.00.00	0,00	10.000,00	10.000,00	10.565,00	11.143,96	41.708,96
501 - MSC - 1.501.0000 - RECURSOS PRÓPRIOS	0,00	10.000,00	10.000,00	10.565,00	11.143,96	41.708,96
Ação: 2.41 - Manutenção das Ações Vinculadas a Assessoria Técnica e de Relações Públicas	0,00	150.000,00	100.000,00	105.650,00	111.439,62	467.089,62
62 - 3.1.91.00.00	0,00	50.000,00	0,00	0,00	0,00	50.000,00
501 - MSC - 1.501.0000 - RECURSOS PRÓPRIOS	0,00	50.000,00	0,00	0,00	0,00	50.000,00
63 - 3.3.50.00.00	0,00	50.000,00	50.000,00	52.825,00	55.719,81	208.544,81
501 - MSC - 1.501.0000 - RECURSOS PRÓPRIOS	0,00	50.000,00	50.000,00	52.825,00	55.719,81	208.544,81
64 - 3.3.90.00.00	0,00	50.000,00	50.000,00	52.825,00	55.719,81	208.544,81
501 - MSC - 1.501.0000 - RECURSOS PRÓPRIOS	0,00	50.000,00	50.000,00	52.825,00	55.719,81	208.544,81
Ação: 2.42 - Divulgação Institucional, Transferência, Impressos, Cerimonial e Publicação Diversas	0,00	50.000,00	50.000,00	52.825,00	55.719,81	208.544,81
73 - 3.3.90.00.00	0,00	50.000,00	50.000,00	52.825,00	55.719,81	208.544,81
501 - MSC - 1.501.0000 - RECURSOS PRÓPRIOS	0,00	50.000,00	50.000,00	52.825,00	55.719,81	208.544,81
Unidade Orçamentária: 2002 - SECRETARIA DE ADMINISTRAÇÃO	0,00	7.066.000,00	14.993.610,00	15.627.664,74	16.686.293,90	54.373.568,64
Função: 4 - Administração	0,00	7.016.000,00	14.943.610,00	15.574.839,74	16.630.574,10	54.165.023,84
Subfunção: 122 - Administração Geral	0,00	6.986.000,00	14.913.610,00	15.543.144,74	16.597.142,21	54.039.896,95
Programa: 402 - GESTÃO ADMINISTRATIVA DA SECRETARIA DE ADMINISTRAÇÃO	0,00	6.986.000,00	14.913.610,00	15.543.144,74	16.597.142,21	54.039.896,95
Ação: 1.29 - Aquisição de Móveis, Máquinas, Veículos e Equipamentos Diversos para a Secretaria de	0,00	20.000,00	20.000,00	21.130,00	22.287,92	83.417,92
77 - 4.4.90.00.00	0,00	20.000,00	20.000,00	21.130,00	22.287,92	83.417,92
501 - MSC - 1.501.0000 - RECURSOS PRÓPRIOS	0,00	20.000,00	20.000,00	21.130,00	22.287,92	83.417,92
Ação: 2.4 - Contribuições Previdenciárias – Obrigações Patronais	0,00	0,00	7.873.610,00	8.263.472,24	8.773.147,77	24.910.230,01
336 - 3.1.90.00.00	0,00	0,00	4.273.610,00	4.303.523,24	4.462.494,74	13.039.627,98
501 - MSC - 1.501.0000 - RECURSOS PRÓPRIOS	0,00	0,00	4.273.610,00	4.303.523,24	4.462.494,74	13.039.627,98
337 - 3.1.91.00.00	0,00	0,00	3.600.000,00	3.959.949,00	4.310.653,03	11.870.602,03
501 - MSC - 1.501.0000 - RECURSOS PRÓPRIOS	0,00	0,00	3.600.000,00	3.959.949,00	4.310.653,03	11.870.602,03
Ação: 2.46 - Manutenção das Ações Vinculadas a Secretaria de Administração e seus Departamentos	0,00	6.956.000,00	7.010.000,00	7.247.977,50	7.790.562,56	29.004.540,06
78 - 3.1.90.00.00	0,00	5.973.170,00	6.000.000,00	6.069.000,00	6.089.370,00	24.131.540,00
501 - MSC - 1.501.0000 - RECURSOS PRÓPRIOS	0,00	5.973.170,00	6.000.000,00	6.069.000,00	6.089.370,00	24.131.540,00
79 - 3.1.91.00.00	0,00	872.830,00	0,00	0,00	0,00	872.830,00
501 - MSC - 1.501.0000 - RECURSOS PRÓPRIOS	0,00	872.830,00	0,00	0,00	0,00	872.830,00
80 - 3.3.50.00.00	0,00	10.000,00	10.000,00	10.565,00	11.143,96	41.708,96



Prefeitura Municipal de Ribeirão

PRAÇA ESTÁCIO COIMBRA, 359 - CENTRO - 55.520-000 - Ribeirão/ PE
CNPJ: 11.343.910/0001-93



Usuário: Ribeirão

Chave de Autenticação
2122-1774-654

Página
3 / 34

Demonstrativo de Compatibilidade entre PPA e LOA

PPA 2022 - 2025 - Valores em R\$

	Valor global	2022	2023	2024	2025	Total
501 - MSC - 1.501.0000 - RECURSOS PRÓPRIOS	0,00	10.000,00	10.000,00	10.565,00	11.143,96	41.708,96
81 - 3.3.90.00.00	0,00	100.000,00	1.000.000,00	1.168.412,50	1.690.048,60	3.958.461,10
501 - MSC - 1.501.0000 - RECURSOS PRÓPRIOS	0,00	100.000,00	1.000.000,00	1.168.412,50	1.690.048,60	3.958.461,10
Ação: 2.48 - Programa de Estágio Supervisionado	0,00	10.000,00	10.000,00	10.565,00	11.143,96	41.708,96
82 - 3.3.90.00.00	0,00	10.000,00	10.000,00	10.565,00	11.143,96	41.708,96
501 - MSC - 1.501.0000 - RECURSOS PRÓPRIOS	0,00	10.000,00	10.000,00	10.565,00	11.143,96	41.708,96
Subfunção: 128 - Formação de Recursos Humanos	0,00	30.000,00	30.000,00	31.695,00	33.431,89	125.126,89
Programa: 402 - GESTÃO ADMINISTRATIVA DA SECRETARIA DE ADMINISTRAÇÃO	0,00	30.000,00	30.000,00	31.695,00	33.431,89	125.126,89
Ação: 2.47 - Manutenção das Ações Vinculadas a Promoção de Cursos de Capacitação e Qualificação	0,00	30.000,00	30.000,00	31.695,00	33.431,89	125.126,89
83 - 3.3.90.00.00	0,00	30.000,00	30.000,00	31.695,00	33.431,89	125.126,89
501 - MSC - 1.501.0000 - RECURSOS PRÓPRIOS	0,00	30.000,00	30.000,00	31.695,00	33.431,89	125.126,89
Função: 6 - Segurança Pública	0,00	50.000,00	50.000,00	52.825,00	55.719,80	208.544,80
Subfunção: 182 - Defesa Civil	0,00	50.000,00	50.000,00	52.825,00	55.719,80	208.544,80
Programa: 601 - SEGURANÇA E GUARDA MUNICIPAL	0,00	50.000,00	50.000,00	52.825,00	55.719,80	208.544,80
Ação: 1.30 - Aquisição de Equipamentos para Segurança pública Municipal	0,00	10.000,00	10.000,00	10.565,00	11.143,96	41.708,96
84 - 4.4.90.00.00	0,00	10.000,00	10.000,00	10.565,00	11.143,96	41.708,96
501 - MSC - 1.501.0000 - RECURSOS PRÓPRIOS	0,00	10.000,00	10.000,00	10.565,00	11.143,96	41.708,96
Ação: 2.49 - Manutenção das Ações de Segurança Pública Municipal	0,00	40.000,00	40.000,00	42.260,00	44.575,84	166.835,84
85 - 3.1.90.00.00	0,00	20.000,00	20.000,00	21.130,00	22.287,92	83.417,92
501 - MSC - 1.501.0000 - RECURSOS PRÓPRIOS	0,00	20.000,00	20.000,00	21.130,00	22.287,92	83.417,92
86 - 3.3.90.00.00	0,00	20.000,00	20.000,00	21.130,00	22.287,92	83.417,92
501 - MSC - 1.501.0000 - RECURSOS PRÓPRIOS	0,00	20.000,00	20.000,00	21.130,00	22.287,92	83.417,92
Unidade Orçamentária: 2003 - SECRETARIA DE FINANÇAS E ORÇAMENTO	0,00	11.108.000,00	10.292.000,00	10.587.655,00	10.873.313,43	42.860.968,43
Função: 4 - Administração	0,00	10.000.000,00	8.747.000,00	8.964.655,00	9.169.313,43	36.880.968,43
Subfunção: 122 - Administração Geral	0,00	10.000.000,00	8.747.000,00	8.964.655,00	9.169.313,43	36.880.968,43
Programa: 62 - GESTÃO ADMINISTRATIVA DO CONSÓRCIO	0,00	0,00	72.000,00	76.068,00	80.236,54	228.304,54
Ação: 0.8 - Parcelamento e Amortização da Dívida Contratual	0,00	0,00	1.000,00	1.056,50	1.114,40	3.170,90
344 - 4.6.71.00.00	0,00	0,00	1.000,00	1.056,50	1.114,40	3.170,90
501 - MSC - 1.501.0000 - RECURSOS PRÓPRIOS	0,00	0,00	1.000,00	1.056,50	1.114,40	3.170,90
Ação: 1.41 - Modernização Da Estrutura Física (Construção, Reforma E/Ou Ampliação) Da Sede Do	0,00	0,00	1.000,00	1.056,50	1.114,40	3.170,90
345 - 4.4.71.00.00	0,00	0,00	1.000,00	1.056,50	1.114,40	3.170,90
501 - MSC - 1.501.0000 - RECURSOS PRÓPRIOS	0,00	0,00	1.000,00	1.056,50	1.114,40	3.170,90
Ação: 1.44 - Aquisição De Veiculos, Móveis, Máquinas E Equipamentos Diversos Para O Consórcio	0,00	0,00	1.000,00	1.056,50	1.114,40	3.170,90
346 - 4.4.71.00.00	0,00	0,00	1.000,00	1.056,50	1.114,40	3.170,90
501 - MSC - 1.501.0000 - RECURSOS PRÓPRIOS	0,00	0,00	1.000,00	1.056,50	1.114,40	3.170,90
Ação: 2.113 - Manutenção Das Atividades Administrativas Do Consórcio	0,00	0,00	69.000,00	72.898,50	76.893,34	218.791,84



Prefeitura Municipal de Ribeirão

PRAÇA ESTÁCIO COIMBRA, 359 - CENTRO - 55.520-000 - Ribeirão/ PE
CNPJ: 11.343.910/0001-93



Usuário: Ribeirão

Chave de Autenticação
2122-1774-654

Página
4 / 34

Demonstrativo de Compatibilidade entre PPA e LOA

PPA 2022 - 2025 - Valores em R\$

	Valor global	2022	2023	2024	2025	Total
347 - 3.1.71.00.00	0,00	0,00	38.000,00	40.147,00	42.347,06	120.494,06
501 - MSC - 1.501.0000 - RECURSOS PRÓPRIOS	0,00	0,00	38.000,00	40.147,00	42.347,06	120.494,06
348 - 3.3.71.00.00	0,00	0,00	31.000,00	32.751,50	34.546,28	98.297,78
501 - MSC - 1.501.0000 - RECURSOS PRÓPRIOS	0,00	0,00	31.000,00	32.751,50	34.546,28	98.297,78
Programa: 403 - GESTÃO ADMINISTRATIVA DA SECRETARIA DE FINANÇAS E ORÇAMENTO	0,00	9.930.000,00	8.665.000,00	8.878.022,00	9.077.932,93	36.550.954,93
Ação: 0.5 - Amortização de Dívidas Públicas (Principal + Juros e Encargos da Dívida Pública)	0,00	5.700.000,00	4.875.000,00	4.873.887,00	4.874.771,20	20.323.658,20
313 - 3.2.90.00.00	0,00	1.500.000,00	0,00	0,00	0,00	1.500.000,00
501 - MSC - 1.501.0000 - RECURSOS PRÓPRIOS	0,00	1.500.000,00	0,00	0,00	0,00	1.500.000,00
314 - 3.2.91.00.00	0,00	100.000,00	0,00	0,00	0,00	100.000,00
501 - MSC - 1.501.0000 - RECURSOS PRÓPRIOS	0,00	100.000,00	0,00	0,00	0,00	100.000,00
104 - 4.6.90.00.00	0,00	1.353.000,00	918.000,00	917.887,00	918.771,20	4.107.658,20
501 - MSC - 1.501.0000 - RECURSOS PRÓPRIOS	0,00	1.353.000,00	918.000,00	917.887,00	918.771,20	4.107.658,20
105 - 4.6.91.00.00	0,00	2.747.000,00	3.957.000,00	3.956.000,00	3.956.000,00	14.616.000,00
501 - MSC - 1.501.0000 - RECURSOS PRÓPRIOS	0,00	2.747.000,00	3.957.000,00	3.956.000,00	3.956.000,00	14.616.000,00
Ação: 0.6 - Precatórios e Sentenças Judiciais	0,00	20.000,00	200.000,00	211.300,00	222.879,67	654.179,67
106 - 3.1.90.00.00	0,00	10.000,00	100.000,00	105.650,00	111.440,05	327.090,05
501 - MSC - 1.501.0000 - RECURSOS PRÓPRIOS	0,00	10.000,00	100.000,00	105.650,00	111.440,05	327.090,05
107 - 3.3.90.00.00	0,00	10.000,00	100.000,00	105.650,00	111.439,62	327.089,62
501 - MSC - 1.501.0000 - RECURSOS PRÓPRIOS	0,00	10.000,00	100.000,00	105.650,00	111.439,62	327.089,62
Ação: 1.34 - Aquisição de móveis, máquinas, veículos e equipamentos diversos para Secretaria de	0,00	10.000,00	10.000,00	10.565,00	11.143,96	41.708,96
100 - 4.4.90.00.00	0,00	10.000,00	10.000,00	10.565,00	11.143,96	41.708,96
501 - MSC - 1.501.0000 - RECURSOS PRÓPRIOS	0,00	10.000,00	10.000,00	10.565,00	11.143,96	41.708,96
Ação: 2.51 - Manutenção das Ações Vinculadas a Secretaria de Finanças e Orçamento e Seus	0,00	3.520.000,00	2.500.000,00	2.641.250,00	2.765.590,20	11.426.840,20
94 - 3.1.71.00.00	0,00	100.000,00	0,00	0,00	0,00	100.000,00
501 - MSC - 1.501.0000 - RECURSOS PRÓPRIOS	0,00	100.000,00	0,00	0,00	0,00	100.000,00
98 - 3.1.90.00.00	0,00	1.500.000,00	1.500.000,00	1.584.750,00	1.651.194,00	6.235.944,00
501 - MSC - 1.501.0000 - RECURSOS PRÓPRIOS	0,00	1.500.000,00	1.500.000,00	1.584.750,00	1.651.194,00	6.235.944,00
99 - 3.1.91.00.00	0,00	600.000,00	0,00	0,00	0,00	600.000,00
501 - MSC - 1.501.0000 - RECURSOS PRÓPRIOS	0,00	600.000,00	0,00	0,00	0,00	600.000,00
95 - 3.3.71.00.00	0,00	500.000,00	0,00	0,00	0,00	500.000,00
501 - MSC - 1.501.0000 - RECURSOS PRÓPRIOS	0,00	500.000,00	0,00	0,00	0,00	500.000,00
97 - 3.3.90.00.00	0,00	810.000,00	1.000.000,00	1.056.500,00	1.114.396,20	3.980.896,20
501 - MSC - 1.501.0000 - RECURSOS PRÓPRIOS	0,00	810.000,00	1.000.000,00	1.056.500,00	1.114.396,20	3.980.896,20
96 - 4.4.71.00.00	0,00	10.000,00	0,00	0,00	0,00	10.000,00
501 - MSC - 1.501.0000 - RECURSOS PRÓPRIOS	0,00	10.000,00	0,00	0,00	0,00	10.000,00
Ação: 2.52 - Pagamento de Obrigações Tributárias e Contribuições Sociais (PASEP/ FGTS)	0,00	680.000,00	1.080.000,00	1.141.020,00	1.203.547,90	4.104.567,90



Prefeitura Municipal de Ribeirão

PRAÇA ESTÁCIO COIMBRA, 359 - CENTRO - 55.520-000 - Ribeirão/ PE
CNPJ: 11.343.910/0001-93



Usuário: Ribeirão

Chave de Autenticação
2122-1774-654

Página
5 / 34

Demonstrativo de Compatibilidade entre PPA e LOA

PPA 2022 - 2025 - Valores em R\$

	Valor global	2022	2023	2024	2025	Total
101 - 3.1.90.00.00	0,00	80.000,00	80.000,00	84.520,00	89.151,70	333.671,70
501 - MSC - 1.501.0000 - RECURSOS PRÓPRIOS	0,00	80.000,00	80.000,00	84.520,00	89.151,70	333.671,70
102 - 3.3.90.00.00	0,00	600.000,00	1.000.000,00	1.056.500,00	1.114.396,20	3.770.896,20
501 - MSC - 1.501.0000 - RECURSOS PRÓPRIOS	0,00	600.000,00	1.000.000,00	1.056.500,00	1.114.396,20	3.770.896,20
Programa: 409 - APOIO À INSTITUIÇÕES SEM FINS LUCRATIVOS	0,00	70.000,00	10.000,00	10.565,00	11.143,96	101.708,96
Ação: 2.53 - Apoio às Instituições sem Fins Lucrativos	0,00	70.000,00	10.000,00	10.565,00	11.143,96	101.708,96
103 - 3.3.50.00.00	0,00	70.000,00	10.000,00	10.565,00	11.143,96	101.708,96
501 - MSC - 1.501.0000 - RECURSOS PRÓPRIOS	0,00	70.000,00	10.000,00	10.565,00	11.143,96	101.708,96
Função: 99 - Reserva de Contingência	0,00	1.108.000,00	1.545.000,00	1.623.000,00	1.704.000,00	5.980.000,00
Subfunção: 999 - Reserva de Contingência	0,00	1.108.000,00	1.545.000,00	1.623.000,00	1.704.000,00	5.980.000,00
Programa: 9999 - RESERVA DE CONTINGÊNCIA	0,00	1.108.000,00	1.545.000,00	1.623.000,00	1.704.000,00	5.980.000,00
Ação: 2.110 - Reserva De Contingência	0,00	1.108.000,00	1.545.000,00	1.623.000,00	1.704.000,00	5.980.000,00
310 - 9.9.99.00.00	0,00	1.108.000,00	1.545.000,00	1.623.000,00	1.704.000,00	5.980.000,00
501 - MSC - 1.501.0000 - RECURSOS PRÓPRIOS	0,00	1.108.000,00	1.545.000,00	1.623.000,00	1.704.000,00	5.980.000,00
Unidade Orçamentária: 2004 - SECRETARIA DE GESTÃO FINANCEIRA	0,00	300.000,00	330.000,00	348.645,00	367.750,74	1.346.395,74
Função: 4 - Administração	0,00	300.000,00	330.000,00	348.645,00	367.750,74	1.346.395,74
Subfunção: 122 - Administração Geral	0,00	50.000,00	50.000,00	52.825,00	55.719,81	208.544,81
Programa: 401 - GESTÃO ADMINISTRATIVA DA SECRETARIA DE COMUNICAÇÃO SOCIAL	0,00	50.000,00	50.000,00	52.825,00	55.719,81	208.544,81
Ação: 2.41 - Manutenção das Ações Vinculadas a Assessoria Técnica e de Relações Públicas	0,00	50.000,00	50.000,00	52.825,00	55.719,81	208.544,81
61 - 3.1.90.00.00	0,00	50.000,00	50.000,00	52.825,00	55.719,81	208.544,81
501 - MSC - 1.501.0000 - RECURSOS PRÓPRIOS	0,00	50.000,00	50.000,00	52.825,00	55.719,81	208.544,81
Subfunção: 123 - Administração Financeira	0,00	250.000,00	280.000,00	295.820,00	312.030,93	1.137.850,93
Programa: 404 - GESTÃO DA SECRETARIA DE GESTÃO FINANCEIRA	0,00	250.000,00	280.000,00	295.820,00	312.030,93	1.137.850,93
Ação: 1.35 - Aquisição de móveis, máquinas, veículos e equipamentos diversos para a Secretaria de	0,00	10.000,00	10.000,00	10.565,00	11.143,96	41.708,96
108 - 4.4.90.00.00	0,00	10.000,00	10.000,00	10.565,00	11.143,96	41.708,96
501 - MSC - 1.501.0000 - RECURSOS PRÓPRIOS	0,00	10.000,00	10.000,00	10.565,00	11.143,96	41.708,96
Ação: 2.54 - Manutenção das Ações vinculadas a Secretaria de Gestão Financeira e Seus	0,00	240.000,00	270.000,00	285.255,00	300.886,97	1.096.141,97
109 - 3.1.90.00.00	0,00	170.000,00	220.000,00	232.430,00	245.167,16	867.597,16
501 - MSC - 1.501.0000 - RECURSOS PRÓPRIOS	0,00	170.000,00	220.000,00	232.430,00	245.167,16	867.597,16
110 - 3.1.91.00.00	0,00	20.000,00	0,00	0,00	0,00	20.000,00
501 - MSC - 1.501.0000 - RECURSOS PRÓPRIOS	0,00	20.000,00	0,00	0,00	0,00	20.000,00
111 - 3.3.90.00.00	0,00	50.000,00	50.000,00	52.825,00	55.719,81	208.544,81
501 - MSC - 1.501.0000 - RECURSOS PRÓPRIOS	0,00	50.000,00	50.000,00	52.825,00	55.719,81	208.544,81
Unidade Orçamentária: 2005 - SECRETARIA DE EDUCAÇÃO	0,00	5.090.000,00	14.481.650,00	15.299.856,76	16.138.295,75	51.009.802,51
Função: 12 - Educação	0,00	5.090.000,00	14.479.650,00	15.297.743,76	16.136.066,95	51.003.460,71
Subfunção: 306 - Alimentação e Nutrição	0,00	715.000,00	576.000,00	608.544,00	641.892,22	2.541.436,22



Prefeitura Municipal de Ribeirão

PRAÇA ESTÁCIO COIMBRA, 359 - CENTRO - 55.520-000 - Ribeirão/ PE
CNPJ: 11.343.910/0001-93



Usuário: Ribeirão

Chave de Autenticação
2122-1774-654

Página
6 / 34

Demonstrativo de Compatibilidade entre PPA e LOA

PPA 2022 - 2025 - Valores em R\$

	Valor global	2022	2023	2024	2025	Total
Programa: 1203 - ALIMENTAÇÃO ESCOLAR	0,00	715.000,00	576.000,00	608.544,00	641.892,22	2.541.436,22
Ação: 2.88 - Manutenção do Programa Nacional de Alimentação Escolar - PNAE	0,00	715.000,00	576.000,00	608.544,00	641.892,22	2.541.436,22
220 - 3.3.90.00.00	0,00	715.000,00	576.000,00	608.544,00	641.892,22	2.541.436,22
552 - MSC - 1.552.0000 - RECURSOS DO PNAE (PROGRAMA NACIONAL DE ALIMENTAÇÃO ESCOLAR)	0,00	715.000,00	576.000,00	608.544,00	641.892,22	2.541.436,22
Subfunção: 361 - Ensino Fundamental	0,00	2.875.000,00	11.733.650,00	12.396.594,76	13.075.934,97	40.081.179,73
Programa: 1201 - GESTÃO ADMINISTRATIVA DA SECRETARIA DE EDUCAÇÃO	0,00	900.000,00	5.063.650,00	5.349.739,76	5.642.912,31	16.956.302,07
Ação: 1.51 - Aquisição de móveis, máquinas, veículos e equipamentos diversos para a Secretaria	0,00	300.000,00	30.000,00	31.695,00	33.431,89	395.126,89
221 - 4.4.90.00.00	0,00	300.000,00	30.000,00	31.695,00	33.431,89	395.126,89
502 - MSC - 1.500.1001 - 25% DE IMPOSTOS E TRANSFERÊNCIAS PARA A EDUCAÇÃO (ART. 212 CF)	0,00	300.000,00	30.000,00	31.695,00	33.431,89	395.126,89
Ação: 2.86 - Manutenção das Ações Vinculadas a Secretaria Municipal da Educação e Seus	0,00	600.000,00	5.033.650,00	5.318.044,76	5.609.480,42	16.561.175,18
218 - 3.1.90.00.00	0,00	200.000,00	1.933.650,00	2.042.894,76	2.154.852,20	6.331.396,96
502 - MSC - 1.500.1001 - 25% DE IMPOSTOS E TRANSFERÊNCIAS PARA A EDUCAÇÃO (ART. 212 CF)	0,00	200.000,00	1.933.650,00	2.042.894,76	2.154.852,20	6.331.396,96
241 - 3.3.50.00.00	0,00	100.000,00	100.000,00	105.650,00	111.439,62	417.089,62
502 - MSC - 1.500.1001 - 25% DE IMPOSTOS E TRANSFERÊNCIAS PARA A EDUCAÇÃO (ART. 212 CF)	0,00	100.000,00	100.000,00	105.650,00	111.439,62	417.089,62
248 - 3.3.90.00.00	0,00	300.000,00	3.000.000,00	3.169.500,00	3.343.188,60	9.812.688,60
502 - MSC - 1.500.1001 - 25% DE IMPOSTOS E TRANSFERÊNCIAS PARA A EDUCAÇÃO (ART. 212 CF)	0,00	300.000,00	3.000.000,00	3.169.500,00	3.343.188,60	9.812.688,60
Programa: 1202 - APOIO A GRADUAÇÃO DE PROFESSORES E PROFISSIONAIS DA EDUCAÇÃO BÁSICA, CA	0,00	40.000,00	130.000,00	137.345,00	144.871,51	452.216,51
Ação: 2.86 - Manutenção das Ações Vinculadas a Secretaria Municipal da Educação e Seus	0,00	40.000,00	130.000,00	137.345,00	144.871,51	452.216,51
238 - 3.1.91.00.00	0,00	10.000,00	100.000,00	105.650,00	111.439,62	327.089,62
502 - MSC - 1.500.1001 - 25% DE IMPOSTOS E TRANSFERÊNCIAS PARA A EDUCAÇÃO (ART. 212 CF)	0,00	10.000,00	100.000,00	105.650,00	111.439,62	327.089,62
219 - 3.3.90.00.00	0,00	30.000,00	30.000,00	31.695,00	33.431,89	125.126,89
502 - MSC - 1.500.1001 - 25% DE IMPOSTOS E TRANSFERÊNCIAS PARA A EDUCAÇÃO (ART. 212 CF)	0,00	30.000,00	30.000,00	31.695,00	33.431,89	125.126,89
Programa: 1204 - APOIO ÀS INSTITUIÇÕES EDUCACIONAIS SEM FINS LUCRATIVOS	0,00	105.000,00	1.005.000,00	1.061.782,50	1.119.968,18	3.291.750,68
Ação: 2.86 - Manutenção das Ações Vinculadas a Secretaria Municipal da Educação e Seus	0,00	5.000,00	5.000,00	5.282,50	5.571,98	20.854,48
216 - 3.3.90.00.00	0,00	5.000,00	5.000,00	5.282,50	5.571,98	20.854,48
501 - MSC - 1.501.0000 - RECURSOS PRÓPRIOS	0,00	5.000,00	5.000,00	5.282,50	5.571,98	20.854,48
Ação: 2.89 - Apoio às Instituições Educacionais sem Fins Lucrativos	0,00	100.000,00	1.000.000,00	1.056.500,00	1.114.396,20	3.270.896,20
212 - 3.3.50.00.00	0,00	100.000,00	1.000.000,00	1.056.500,00	1.114.396,20	3.270.896,20
502 - MSC - 1.500.1001 - 25% DE IMPOSTOS E TRANSFERÊNCIAS PARA A EDUCAÇÃO (ART. 212 CF)	0,00	100.000,00	1.000.000,00	1.056.500,00	1.114.396,20	3.270.896,20
Programa: 1205 - APOIO AOS CONSELHOS MUNICIPAIS	0,00	40.000,00	40.000,00	42.260,00	44.575,85	166.835,85
Ação: 2.90 - Manutenção das Atividades do Conselho Municipal de Educação	0,00	40.000,00	40.000,00	42.260,00	44.575,85	166.835,85
251 - 3.3.90.00.00	0,00	40.000,00	40.000,00	42.260,00	44.575,85	166.835,85
502 - MSC - 1.500.1001 - 25% DE IMPOSTOS E TRANSFERÊNCIAS PARA A EDUCAÇÃO (ART. 212 CF)	0,00	40.000,00	40.000,00	42.260,00	44.575,85	166.835,85
Programa: 1206 - TRANSPORTE ESCOLAR	0,00	785.000,00	1.629.000,00	1.721.038,50	1.815.351,41	5.950.389,91
Ação: 1.52 - Aquisição de Ônibus Escolar	0,00	50.000,00	966.000,00	1.020.579,00	1.076.506,73	3.113.085,73
254 - 4.4.90.00.00	0,00	50.000,00	966.000,00	1.020.579,00	1.076.506,73	3.113.085,73



Prefeitura Municipal de Ribeirão

PRAÇA ESTÁCIO COIMBRA, 359 - CENTRO - 55.520-000 - Ribeirão/ PE
CNPJ: 11.343.910/0001-93



Usuário: Ribeirão

Chave de Autenticação
2122-1774-654

Página
7 / 34

Demonstrativo de Compatibilidade entre PPA e LOA

PPA 2022 - 2025 - Valores em R\$

	Valor global	2022	2023	2024	2025	Total
502 - MSC - 1.500.1001 - 25% DE IMPOSTOS E TRANSFERÊNCIAS PARA A EDUCAÇÃO (ART. 212 CF)	0,00	50.000,00	16.000,00	16.904,00	17.830,34	100.734,34
569 - MSC - 1.569.0000 - OUTRAS TRANSFERÊNCIAS DE RECURSOS DO FNDE	0,00	0,00	800.000,00	845.200,00	891.516,96	2.536.716,96
570 - MSC - 1.570.0000 - CONV. EDUC. - UNIÃO	0,00	0,00	100.000,00	105.650,00	111.439,62	317.089,62
571 - MSC - 1.571.0000 - CONV. EDUC. - ESTADO	0,00	0,00	50.000,00	52.825,00	55.719,81	158.544,81
Ação: 2.91 - Manutenção das Ações do Transporte Escolar	0,00	735.000,00	663.000,00	700.459,50	738.844,68	2.837.304,18
256 - 3.3.90.00.00	0,00	735.000,00	663.000,00	700.459,50	738.844,68	2.837.304,18
502 - MSC - 1.500.1001 - 25% DE IMPOSTOS E TRANSFERÊNCIAS PARA A EDUCAÇÃO (ART. 212 CF)	0,00	60.000,00	369.000,00	389.848,50	411.212,20	1.230.060,70
553 - MSC - 1.553.0000 - RECURSOS DO PNATE (PROGRAMA NACIONAL DE APOIO AO TRANSPORTE ESC	0,00	57.000,00	66.000,00	69.729,00	73.550,15	266.279,15
569 - MSC - 1.569.0000 - OUTRAS TRANSFERÊNCIAS DE RECURSOS DO FNDE	0,00	618.000,00	18.000,00	19.017,00	20.059,13	675.076,13
571 - MSC - 1.571.0000 - CONV. EDUC. - ESTADO	0,00	0,00	210.000,00	221.865,00	234.023,20	665.888,20
Programa: 1207 - PROGRAMA DINHEIRO DIRETO NA ESCOLA (PDDE)	0,00	40.000,00	11.000,00	11.621,50	12.258,36	74.879,86
Ação: 2.92 - Manutenção das Atividades do Programa Dinheiro Direto na Escola - PDDE	0,00	40.000,00	11.000,00	11.621,50	12.258,36	74.879,86
258 - 3.3.90.00.00	0,00	40.000,00	11.000,00	11.621,50	12.258,36	74.879,86
502 - MSC - 1.500.1001 - 25% DE IMPOSTOS E TRANSFERÊNCIAS PARA A EDUCAÇÃO (ART. 212 CF)	0,00	30.000,00	0,00	0,00	0,00	30.000,00
551 - MSC - 1.551.0000 - RECURSOS DO PDDE	0,00	10.000,00	11.000,00	11.621,50	12.258,36	44.879,86
Programa: 1208 - MANUTENÇÃO E DESENVOLVIMENTO DA EDUCAÇÃO BÁSICA	0,00	935.000,00	1.305.000,00	1.378.732,50	1.454.287,04	5.073.019,54
Ação: 1.53 - Construção, reforma e/ou ampliação bem como aquisição de móveis, máquinas, veículos	0,00	5.000,00	305.000,00	322.232,50	339.890,84	972.123,34
259 - 4.4.90.00.00	0,00	5.000,00	305.000,00	322.232,50	339.890,84	972.123,34
550 - MSC - 1.550.0000 - RECURSOS DO SALÁRIO EDUCAÇÃO - QSE	0,00	5.000,00	5.000,00	5.282,50	5.571,98	20.854,48
569 - MSC - 1.569.0000 - OUTRAS TRANSFERÊNCIAS DE RECURSOS DO FNDE	0,00	0,00	200.000,00	211.300,00	222.879,24	634.179,24
570 - MSC - 1.570.0000 - CONV. EDUC. - UNIÃO	0,00	0,00	50.000,00	52.825,00	55.719,81	158.544,81
571 - MSC - 1.571.0000 - CONV. EDUC. - ESTADO	0,00	0,00	50.000,00	52.825,00	55.719,81	158.544,81
Ação: 2.94 - Manutenção e Desenvolvimento do Ensino - Recursos do Salário Educação	0,00	930.000,00	1.000.000,00	1.056.500,00	1.114.396,20	4.100.896,20
260 - 3.3.90.00.00	0,00	930.000,00	1.000.000,00	1.056.500,00	1.114.396,20	4.100.896,20
550 - MSC - 1.550.0000 - RECURSOS DO SALÁRIO EDUCAÇÃO - QSE	0,00	930.000,00	1.000.000,00	1.056.500,00	1.114.396,20	4.100.896,20
Programa: 1212 - JOVENS E ADULTOS ALFABETIZADOS	0,00	30.000,00	30.000,00	31.695,00	33.431,89	125.126,89
Ação: 2.107 - Manutenção das Ações Vinculadas ao Educação de Jovens e Adultos	0,00	30.000,00	30.000,00	31.695,00	33.431,89	125.126,89
270 - 3.3.90.00.00	0,00	30.000,00	30.000,00	31.695,00	33.431,89	125.126,89
502 - MSC - 1.500.1001 - 25% DE IMPOSTOS E TRANSFERÊNCIAS PARA A EDUCAÇÃO (ART. 212 CF)	0,00	30.000,00	30.000,00	31.695,00	33.431,89	125.126,89
Programa: 1214 - EXPANSÃO E MELHORIA DA REDE FÍSICA DE ENSINO	0,00	0,00	2.520.000,00	2.662.380,00	2.808.278,42	7.990.658,42
Ação: 1.31 - Expansão e Melhoria da Rede Física de Ensino, bem como aquisição de Móveis,	0,00	0,00	2.520.000,00	2.662.380,00	2.808.278,42	7.990.658,42
335 - 4.4.90.00.00	0,00	0,00	2.520.000,00	2.662.380,00	2.808.278,42	7.990.658,42
502 - MSC - 1.500.1001 - 25% DE IMPOSTOS E TRANSFERÊNCIAS PARA A EDUCAÇÃO (ART. 212 CF)	0,00	0,00	20.000,00	21.130,00	22.287,92	63.417,92
569 - MSC - 1.569.0000 - OUTRAS TRANSFERÊNCIAS DE RECURSOS DO FNDE	0,00	0,00	2.500.000,00	2.641.250,00	2.785.990,50	7.927.240,50
Subfunção: 363 - Ensino Profissional	0,00	30.000,00	10.000,00	10.565,00	11.143,96	61.708,96
Programa: 1210 - ENSINO TÉCNICO PROFISSIONALIZANTE	0,00	30.000,00	10.000,00	10.565,00	11.143,96	61.708,96



Prefeitura Municipal de Ribeirão

PRAÇA ESTÁCIO COIMBRA, 359 - CENTRO - 55.520-000 - Ribeirão/ PE
CNPJ: 11.343.910/0001-93



Usuário: Ribeirão

Chave de Autenticação
2122-1774-654

Página
8 / 34

Demonstrativo de Compatibilidade entre PPA e LOA

PPA 2022 - 2025 - Valores em R\$

	Valor global	2022	2023	2024	2025	Total
Ação: 2.105 - Manutenção das Ações Vinculadas ao Ensino Profissional	0,00	30.000,00	10.000,00	10.565,00	11.143,96	61.708,96
262 - 3.3.90.00.00	0,00	30.000,00	10.000,00	10.565,00	11.143,96	61.708,96
501 - MSC - 1.501.0000 - RECURSOS PRÓPRIOS	0,00	0,00	10.000,00	10.565,00	11.143,96	31.708,96
502 - MSC - 1.500.1001 - 25% DE IMPOSTOS E TRANSFERÊNCIAS PARA A EDUCAÇÃO (ART. 212 CF)	0,00	30.000,00	0,00	0,00	0,00	30.000,00
Subfunção: 364 - Ensino Superior	0,00	50.000,00	100.000,00	105.650,00	111.439,62	367.089,62
Programa: 1211 - TRANSPORTE ESCOLAR UNIVERSITÁRIO	0,00	50.000,00	100.000,00	105.650,00	111.439,62	367.089,62
Ação: 2.106 - Transporte Escolar Universitário - Ensino Superior	0,00	50.000,00	100.000,00	105.650,00	111.439,62	367.089,62
263 - 3.3.90.00.00	0,00	50.000,00	100.000,00	105.650,00	111.439,62	367.089,62
501 - MSC - 1.501.0000 - RECURSOS PRÓPRIOS	0,00	0,00	100.000,00	105.650,00	111.439,62	317.089,62
502 - MSC - 1.500.1001 - 25% DE IMPOSTOS E TRANSFERÊNCIAS PARA A EDUCAÇÃO (ART. 212 CF)	0,00	50.000,00	0,00	0,00	0,00	50.000,00
Subfunção: 365 - Educação Infantil	0,00	1.370.000,00	1.830.000,00	1.933.395,00	2.039.345,05	7.172.740,05
Programa: 1208 - MANUTENÇÃO E DESENVOLVIMENTO DA EDUCAÇÃO BÁSICA	0,00	170.000,00	700.000,00	739.550,00	780.077,34	2.389.627,34
Ação: 2.93 - Gestão Administrativa – Creche	0,00	85.000,00	350.000,00	369.775,00	390.038,67	1.194.813,67
264 - 3.1.90.00.00	0,00	30.000,00	300.000,00	316.950,00	334.318,86	981.268,86
502 - MSC - 1.500.1001 - 25% DE IMPOSTOS E TRANSFERÊNCIAS PARA A EDUCAÇÃO (ART. 212 CF)	0,00	30.000,00	300.000,00	316.950,00	334.318,86	981.268,86
265 - 3.1.91.00.00	0,00	5.000,00	0,00	0,00	0,00	5.000,00
502 - MSC - 1.500.1001 - 25% DE IMPOSTOS E TRANSFERÊNCIAS PARA A EDUCAÇÃO (ART. 212 CF)	0,00	5.000,00	0,00	0,00	0,00	5.000,00
266 - 3.3.90.00.00	0,00	50.000,00	50.000,00	52.825,00	55.719,81	208.544,81
502 - MSC - 1.500.1001 - 25% DE IMPOSTOS E TRANSFERÊNCIAS PARA A EDUCAÇÃO (ART. 212 CF)	0,00	50.000,00	50.000,00	52.825,00	55.719,81	208.544,81
Ação: 2.95 - Gestão administrava – Pré-Escola	0,00	85.000,00	350.000,00	369.775,00	390.038,67	1.194.813,67
267 - 3.1.90.00.00	0,00	30.000,00	300.000,00	316.950,00	334.318,86	981.268,86
502 - MSC - 1.500.1001 - 25% DE IMPOSTOS E TRANSFERÊNCIAS PARA A EDUCAÇÃO (ART. 212 CF)	0,00	30.000,00	300.000,00	316.950,00	334.318,86	981.268,86
268 - 3.1.91.00.00	0,00	5.000,00	0,00	0,00	0,00	5.000,00
502 - MSC - 1.500.1001 - 25% DE IMPOSTOS E TRANSFERÊNCIAS PARA A EDUCAÇÃO (ART. 212 CF)	0,00	5.000,00	0,00	0,00	0,00	5.000,00
269 - 3.3.90.00.00	0,00	50.000,00	50.000,00	52.825,00	55.719,81	208.544,81
502 - MSC - 1.500.1001 - 25% DE IMPOSTOS E TRANSFERÊNCIAS PARA A EDUCAÇÃO (ART. 212 CF)	0,00	50.000,00	50.000,00	52.825,00	55.719,81	208.544,81
Programa: 1209 - REEQUIPAMENTO EXPANSÃO E MELHORIA DA REDE DE ENSINO	0,00	1.200.000,00	1.130.000,00	1.193.845,00	1.259.267,71	4.783.112,71
Ação: 1.54 - Construção, Reforma e/ou Ampliação bem como Aquisição de Móveis, Máquinas, Veículos	0,00	1.200.000,00	1.130.000,00	1.193.845,00	1.259.267,71	4.783.112,71
261 - 4.4.90.00.00	0,00	1.200.000,00	1.130.000,00	1.193.845,00	1.259.267,71	4.783.112,71
502 - MSC - 1.500.1001 - 25% DE IMPOSTOS E TRANSFERÊNCIAS PARA A EDUCAÇÃO (ART. 212 CF)	0,00	1.200.000,00	30.000,00	31.695,00	33.431,89	1.295.126,89
569 - MSC - 1.569.0000 - OUTRAS TRANSFERÊNCIAS DE RECURSOS DO FNDE	0,00	0,00	1.000.000,00	1.056.500,00	1.114.396,20	3.170.896,20
570 - MSC - 1.570.0000 - CONV. EDUC. - UNIÃO	0,00	0,00	50.000,00	52.825,00	55.719,81	158.544,81
571 - MSC - 1.571.0000 - CONV. EDUC. - ESTADO	0,00	0,00	50.000,00	52.825,00	55.719,81	158.544,81
Subfunção: 367 - Educação Especial	0,00	50.000,00	230.000,00	242.995,00	256.311,13	779.306,13
Programa: 1214 - EXPANSÃO E MELHORIA DA REDE FÍSICA DE ENSINO	0,00	50.000,00	230.000,00	242.995,00	256.311,13	779.306,13
Ação: 2.108 - Manutenção das Ações Vinculadas ao Educação Especial	0,00	50.000,00	230.000,00	242.995,00	256.311,13	779.306,13



Prefeitura Municipal de Ribeirão

PRAÇA ESTÁCIO COIMBRA, 359 - CENTRO - 55.520-000 - Ribeirão/ PE
CNPJ: 11.343.910/0001-93



Usuário: Ribeirão

Chave de Autenticação
2122-1774-654

Página
9 / 34

Demonstrativo de Compatibilidade entre PPA e LOA

PPA 2022 - 2025 - Valores em R\$

	Valor global	2022	2023	2024	2025	Total
271 - 3.1.90.00.00	0,00	20.000,00	200.000,00	211.300,00	222.879,24	654.179,24
502 - MSC - 1.500.1001 - 25% DE IMPOSTOS E TRANSFERÊNCIAS PARA A EDUCAÇÃO (ART. 212 CF)	0,00	20.000,00	200.000,00	211.300,00	222.879,24	654.179,24
272 - 3.3.90.00.00	0,00	30.000,00	30.000,00	31.695,00	33.431,89	125.126,89
502 - MSC - 1.500.1001 - 25% DE IMPOSTOS E TRANSFERÊNCIAS PARA A EDUCAÇÃO (ART. 212 CF)	0,00	30.000,00	30.000,00	31.695,00	33.431,89	125.126,89
Função: 28 - Encargos Especiais	0,00	0,00	2.000,00	2.113,00	2.228,80	6.341,80
Subfunção: 846 - Outros Encargos Especiais	0,00	0,00	2.000,00	2.113,00	2.228,80	6.341,80
Programa: 0 - OPERAÇÕES ESPECIAIS	0,00	0,00	2.000,00	2.113,00	2.228,80	6.341,80
Ação: 0.9 - Indenizações e Restituições, inclusive Decorrentes de Convênios	0,00	0,00	2.000,00	2.113,00	2.228,80	6.341,80
334 - 3.3.90.00.00	0,00	0,00	2.000,00	2.113,00	2.228,80	6.341,80
570 - MSC - 1.570.0000 - CONV. EDUC. - UNIÃO	0,00	0,00	1.000,00	1.056,50	1.114,40	3.170,90
571 - MSC - 1.571.0000 - CONV. EDUC. - ESTADO	0,00	0,00	1.000,00	1.056,50	1.114,40	3.170,90
Unidade Orçamentária: 2007 - SECRETARIA DE OBRAS E INFRAESTRUTURA URBANA	0,00	22.053.500,00	24.792.000,00	26.906.199,00	29.041.359,86	102.793.058,86
Função: 12 - Educação	0,00	200.000,00	0,00	0,00	0,00	200.000,00
Subfunção: 361 - Ensino Fundamental	0,00	200.000,00	0,00	0,00	0,00	200.000,00
Programa: 1214 - EXPANSÃO E MELHORIA DA REDE FÍSICA DE ENSINO	0,00	200.000,00	0,00	0,00	0,00	200.000,00
Ação: 1.31 - Expansão e Melhoria da Rede Física de Ensino, bem como aquisição de Móveis,	0,00	200.000,00	0,00	0,00	0,00	200.000,00
191 - 4.4.90.00.00	0,00	200.000,00	0,00	0,00	0,00	200.000,00
502 - MSC - 1.500.1001 - 25% DE IMPOSTOS E TRANSFERÊNCIAS PARA A EDUCAÇÃO (ART. 212 CF)	0,00	200.000,00	0,00	0,00	0,00	200.000,00
Função: 15 - Urbanismo	0,00	14.883.500,00	20.075.000,00	21.922.688,50	23.784.752,99	80.665.941,49
Subfunção: 122 - Administração Geral	0,00	8.851.000,00	13.960.000,00	15.462.191,00	16.970.220,23	55.243.411,23
Programa: 1501 - GESTÃO DA SECRETARIA DA SECRETARIA DE INFRA-ESTRUTURA E OBRA	0,00	3.645.000,00	9.040.000,00	9.394.211,00	9.775.314,94	31.854.525,94
Ação: 1.32 - Aquisição de Móveis, Máquinas, Veículos e Equipamentos Diversos para o Secretaria de	0,00	145.000,00	50.000,00	52.825,00	55.719,81	303.544,81
193 - 4.4.90.00.00	0,00	50.000,00	50.000,00	52.825,00	55.719,81	208.544,81
501 - MSC - 1.501.0000 - RECURSOS PRÓPRIOS	0,00	50.000,00	50.000,00	52.825,00	55.719,81	208.544,81
311 - 4.5.90.00.00	0,00	95.000,00	0,00	0,00	0,00	95.000,00
501 - MSC - 1.501.0000 - RECURSOS PRÓPRIOS	0,00	95.000,00	0,00	0,00	0,00	95.000,00
Ação: 2.50 - Manutenção das Ações Vinculadas a Secretaria de Obras e Infra-estrutura Urbana e Seus	0,00	3.500.000,00	8.990.000,00	9.341.386,00	9.719.595,13	31.550.981,13
195 - 3.1.90.00.00	0,00	2.900.000,00	4.600.000,00	4.703.351,00	4.827.395,81	17.030.746,81
501 - MSC - 1.501.0000 - RECURSOS PRÓPRIOS	0,00	2.900.000,00	4.600.000,00	4.703.351,00	4.827.395,81	17.030.746,81
196 - 3.1.91.00.00	0,00	100.000,00	0,00	0,00	0,00	100.000,00
501 - MSC - 1.501.0000 - RECURSOS PRÓPRIOS	0,00	100.000,00	0,00	0,00	0,00	100.000,00
197 - 3.3.90.00.00	0,00	500.000,00	4.390.000,00	4.638.035,00	4.892.199,32	14.420.234,32
501 - MSC - 1.501.0000 - RECURSOS PRÓPRIOS	0,00	500.000,00	4.390.000,00	4.638.035,00	4.892.199,32	14.420.234,32
Programa: 2003 - TÔ CHEGANDO	0,00	5.206.000,00	4.920.000,00	6.067.980,00	7.194.905,29	23.388.885,29
Ação: 1.33 - Urbanização de Áreas Rurais Com Vias de Acesso e Ruas, Pavimentadas e/ou Calçadas	0,00	5.206.000,00	4.920.000,00	6.067.980,00	7.194.905,29	23.388.885,29
217 - 4.4.90.00.00	0,00	5.206.000,00	4.920.000,00	6.067.980,00	7.194.905,29	23.388.885,29



Prefeitura Municipal de Ribeirão

PRAÇA ESTÁCIO COIMBRA, 359 - CENTRO - 55.520-000 - Ribeirão/ PE
CNPJ: 11.343.910/0001-93



Usuário: Ribeirão

Chave de Autenticação
2122-1774-654

Página
10 / 34

Demonstrativo de Compatibilidade entre PPA e LOA

PPA 2022 - 2025 - Valores em R\$

	Valor global	2022	2023	2024	2025	Total
501 - MSC - 1.501.0000 - RECURSOS PRÓPRIOS	0,00	20.000,00	20.000,00	21.130,00	22.287,92	83.417,92
700 - MSC - 1.700.0000 - RECURSOS DE CONVÊNIOS DO GOVERNO FEDERAL	0,00	3.237.000,00	3.000.000,00	3.169.500,00	3.343.188,60	12.749.688,60
701 - MSC - 1.701.0000 - RECURSOS DE CONVÊNIOS DO GOVERNO ESTADUAL	0,00	1.909.000,00	1.900.000,00	2.877.350,00	3.829.428,77	10.515.778,77
702 - MSC - 1.700.3110 - RECURSOS DE EMENDAS PARLAMENTARES INDIVIDUAIS	0,00	20.000,00	0,00	0,00	0,00	20.000,00
703 - MSC - 1.700.3120 - RECURSOS DE EMENDAS PARLAMENTARES BANCADA	0,00	20.000,00	0,00	0,00	0,00	20.000,00
Subfunção: 451 - Infra-Estrutura Urbana	0,00	6.032.500,00	6.115.000,00	6.460.497,50	6.814.532,76	25.422.530,26
Programa: 1502 - INFRA-ESTRUTURA URBANA E MOBILIDADE	0,00	6.032.500,00	6.115.000,00	6.460.497,50	6.814.532,76	25.422.530,26
Ação: 1.25 - Construção, Reforma E/Ou Ampliação De Praças, Parques Municipais, Jardins,	0,00	800.000,00	50.000,00	52.825,00	55.719,81	958.544,81
198 - 4.4.90.00.00	0,00	800.000,00	50.000,00	52.825,00	55.719,81	958.544,81
501 - MSC - 1.501.0000 - RECURSOS PRÓPRIOS	0,00	800.000,00	50.000,00	52.825,00	55.719,81	958.544,81
Ação: 1.26 - Construção, Reforma E/Ou Ampliação De Vias Públicas (Pavimentação, Calçamento,	0,00	3.162.500,00	3.050.000,00	3.222.325,00	3.398.908,41	12.833.733,41
203 - 4.4.90.00.00	0,00	3.162.500,00	3.050.000,00	3.222.325,00	3.398.908,41	12.833.733,41
501 - MSC - 1.501.0000 - RECURSOS PRÓPRIOS	0,00	162.500,00	50.000,00	52.825,00	55.719,81	321.044,81
700 - MSC - 1.700.0000 - RECURSOS DE CONVÊNIOS DO GOVERNO FEDERAL	0,00	2.500.000,00	2.500.000,00	2.641.250,00	2.785.990,50	10.427.240,50
701 - MSC - 1.701.0000 - RECURSOS DE CONVÊNIOS DO GOVERNO ESTADUAL	0,00	500.000,00	500.000,00	528.250,00	557.198,10	2.085.448,10
Ação: 1.27 - Infraestrutura Urbana - Execução de Obras e/ou Desapropriações	0,00	2.010.000,00	3.005.000,00	3.174.782,50	3.348.760,58	11.538.543,08
204 - 4.4.90.00.00	0,00	2.010.000,00	3.005.000,00	3.174.782,50	3.348.760,58	11.538.543,08
501 - MSC - 1.501.0000 - RECURSOS PRÓPRIOS	0,00	5.000,00	5.000,00	5.282,50	5.571,98	20.854,48
700 - MSC - 1.700.0000 - RECURSOS DE CONVÊNIOS DO GOVERNO FEDERAL	0,00	2.002.500,00	2.500.000,00	2.641.250,00	2.785.990,50	9.929.740,50
701 - MSC - 1.701.0000 - RECURSOS DE CONVÊNIOS DO GOVERNO ESTADUAL	0,00	2.500,00	500.000,00	528.250,00	557.198,10	1.587.948,10
Ação: 2.43 - Manutenção de Praças, Parques Municipais, Jardins, Cemitérios, Feiras Livres, Central de	0,00	60.000,00	10.000,00	10.565,00	11.143,96	91.708,96
206 - 3.3.90.00.00	0,00	60.000,00	10.000,00	10.565,00	11.143,96	91.708,96
501 - MSC - 1.501.0000 - RECURSOS PRÓPRIOS	0,00	60.000,00	10.000,00	10.565,00	11.143,96	91.708,96
Função: 16 - Habitação	0,00	2.200.000,00	2.600.000,00	2.746.900,00	2.897.430,12	10.444.330,12
Subfunção: 482 - Habitação Urbana	0,00	2.200.000,00	2.600.000,00	2.746.900,00	2.897.430,12	10.444.330,12
Programa: 1502 - INFRA-ESTRUTURA URBANA E MOBILIDADE	0,00	2.200.000,00	2.600.000,00	2.746.900,00	2.897.430,12	10.444.330,12
Ação: 1.28 - Construção de Casas Populares	0,00	2.200.000,00	2.600.000,00	2.746.900,00	2.897.430,12	10.444.330,12
205 - 4.4.90.00.00	0,00	2.200.000,00	2.600.000,00	2.746.900,00	2.897.430,12	10.444.330,12
501 - MSC - 1.501.0000 - RECURSOS PRÓPRIOS	0,00	100.000,00	50.000,00	52.825,00	55.719,81	258.544,81
700 - MSC - 1.700.0000 - RECURSOS DE CONVÊNIOS DO GOVERNO FEDERAL	0,00	2.050.000,00	2.500.000,00	2.641.250,00	2.785.990,50	9.977.240,50
701 - MSC - 1.701.0000 - RECURSOS DE CONVÊNIOS DO GOVERNO ESTADUAL	0,00	50.000,00	50.000,00	52.825,00	55.719,81	208.544,81
Função: 17 - Saneamento	0,00	3.405.500,00	1.540.000,00	1.627.010,00	1.716.170,14	8.288.680,14
Subfunção: 511 - Saneamento Básico Rural	0,00	2.180.000,00	490.000,00	517.685,00	546.054,14	3.733.739,14
Programa: 1701 - SANEAMENTO BÁSICO URBANO E RURAL	0,00	2.180.000,00	490.000,00	517.685,00	546.054,14	3.733.739,14
Ação: 2.45 - Execução De Obras (Saneamento Rural)	0,00	2.180.000,00	490.000,00	517.685,00	546.054,14	3.733.739,14
207 - 4.4.90.00.00	0,00	2.180.000,00	490.000,00	517.685,00	546.054,14	3.733.739,14



Prefeitura Municipal de Ribeirão

PRAÇA ESTÁCIO COIMBRA, 359 - CENTRO - 55.520-000 - Ribeirão/ PE
CNPJ: 11.343.910/0001-93



Usuário: Ribeirão

Chave de Autenticação
2122-1774-654

Página
11 / 34

Demonstrativo de Compatibilidade entre PPA e LOA

PPA 2022 - 2025 - Valores em R\$

	Valor global	2022	2023	2024	2025	Total
501 - MSC - 1.501.0000 - RECURSOS PRÓPRIOS	0,00	100.000,00	50.000,00	52.825,00	55.719,81	258.544,81
700 - MSC - 1.700.0000 - RECURSOS DE CONVÊNIOS DO GOVERNO FEDERAL	0,00	2.040.000,00	400.000,00	422.600,00	445.758,48	3.308.358,48
701 - MSC - 1.701.0000 - RECURSOS DE CONVÊNIOS DO GOVERNO ESTADUAL	0,00	40.000,00	40.000,00	42.260,00	44.575,85	166.835,85
Subfunção: 512 - Saneamento Básico Urbano	0,00	1.225.500,00	1.050.000,00	1.109.325,00	1.170.116,00	4.554.941,00
Programa: 302 - PROGRAMA CONSORCIAL DE MEIO AMBIENTE	0,00	210.000,00	630.000,00	665.595,00	702.069,60	2.207.664,60
Ação: 1.62 - Modernização da Estrutura Física (Construção, Reforma e/ou Ampliação) da Sede do	0,00	0,00	5.000,00	5.282,50	5.571,98	15.854,48
349 - 4.4.71.00.00	0,00	0,00	5.000,00	5.282,50	5.571,98	15.854,48
501 - MSC - 1.501.0000 - RECURSOS PRÓPRIOS	0,00	0,00	5.000,00	5.282,50	5.571,98	15.854,48
Ação: 1.63 - Aquisição de Equipamentos para o Núcleo Intermunicipal de Saneamento Básico - NISB	0,00	0,00	10.000,00	10.565,00	11.143,96	31.708,96
350 - 4.4.71.00.00	0,00	0,00	10.000,00	10.565,00	11.143,96	31.708,96
501 - MSC - 1.501.0000 - RECURSOS PRÓPRIOS	0,00	0,00	10.000,00	10.565,00	11.143,96	31.708,96
Ação: 2.24 - Manutenção das Atividades do Núcleo Intermunicipal de Saneamento Básico do COMSUL	0,00	210.000,00	0,00	0,00	0,00	210.000,00
208 - 3.1.71.00.00	0,00	100.000,00	0,00	0,00	0,00	100.000,00
501 - MSC - 1.501.0000 - RECURSOS PRÓPRIOS	0,00	100.000,00	0,00	0,00	0,00	100.000,00
209 - 3.3.71.00.00	0,00	100.000,00	0,00	0,00	0,00	100.000,00
501 - MSC - 1.501.0000 - RECURSOS PRÓPRIOS	0,00	100.000,00	0,00	0,00	0,00	100.000,00
210 - 4.4.71.00.00	0,00	10.000,00	0,00	0,00	0,00	10.000,00
501 - MSC - 1.501.0000 - RECURSOS PRÓPRIOS	0,00	10.000,00	0,00	0,00	0,00	10.000,00
Ação: 2.114 - Manutenção das Atividades do Núcleo Intermunicipal de Saneamento Básico do	0,00	0,00	615.000,00	649.747,50	685.353,66	1.950.101,16
351 - 3.1.71.00.00	0,00	0,00	318.000,00	335.967,00	354.377,99	1.008.344,99
501 - MSC - 1.501.0000 - RECURSOS PRÓPRIOS	0,00	0,00	318.000,00	335.967,00	354.377,99	1.008.344,99
352 - 3.3.71.00.00	0,00	0,00	297.000,00	313.780,50	330.975,67	941.756,17
501 - MSC - 1.501.0000 - RECURSOS PRÓPRIOS	0,00	0,00	297.000,00	313.780,50	330.975,67	941.756,17
Programa: 1701 - SANEAMENTO BÁSICO URBANO E RURAL	0,00	1.015.500,00	420.000,00	443.730,00	468.046,40	2.347.276,40
Ação: 1.66 - Execução De Obras (Saneamento Urbano)	0,00	0,00	420.000,00	443.730,00	468.046,40	1.331.776,40
357 - 4.4.90.00.00	0,00	0,00	420.000,00	443.730,00	468.046,40	1.331.776,40
501 - MSC - 1.501.0000 - RECURSOS PRÓPRIOS	0,00	0,00	10.000,00	10.565,00	11.143,96	31.708,96
700 - MSC - 1.700.0000 - RECURSOS DE CONVÊNIOS DO GOVERNO FEDERAL	0,00	0,00	400.000,00	422.600,00	445.758,48	1.268.358,48
701 - MSC - 1.701.0000 - RECURSOS DE CONVÊNIOS DO GOVERNO ESTADUAL	0,00	0,00	10.000,00	10.565,00	11.143,96	31.708,96
Ação: 2.44 - Execução De Obras (Saneamento Urbano)	0,00	1.015.500,00	0,00	0,00	0,00	1.015.500,00
211 - 4.4.90.00.00	0,00	1.015.500,00	0,00	0,00	0,00	1.015.500,00
501 - MSC - 1.501.0000 - RECURSOS PRÓPRIOS	0,00	10.000,00	0,00	0,00	0,00	10.000,00
700 - MSC - 1.700.0000 - RECURSOS DE CONVÊNIOS DO GOVERNO FEDERAL	0,00	1.000.500,00	0,00	0,00	0,00	1.000.500,00
701 - MSC - 1.701.0000 - RECURSOS DE CONVÊNIOS DO GOVERNO ESTADUAL	0,00	5.000,00	0,00	0,00	0,00	5.000,00
Função: 18 - Gestão Ambiental	0,00	1.154.500,00	330.000,00	348.645,00	367.750,75	2.200.895,75
Subfunção: 541 - Preservação e Conservação Ambiental	0,00	1.154.500,00	330.000,00	348.645,00	367.750,75	2.200.895,75



Prefeitura Municipal de Ribeirão

PRAÇA ESTÁCIO COIMBRA, 359 - CENTRO - 55.520-000 - Ribeirão/ PE
CNPJ: 11.343.910/0001-93



Usuário: Ribeirão

Chave de Autenticação
2122-1774-654

Página
12 / 34

Demonstrativo de Compatibilidade entre PPA e LOA

PPA 2022 - 2025 - Valores em R\$

	Valor global	2022	2023	2024	2025	Total
Programa: 1801 - PRESERVAÇÃO E CONSERVAÇÃO AMBIENTAL	0,00	1.154.500,00	330.000,00	348.645,00	367.750,75	2.200.895,75
Ação: 2.61 - Recuperação de Áreas Degradadas dos Rios e Águas do Município	0,00	1.154.500,00	330.000,00	348.645,00	367.750,75	2.200.895,75
213 - 3.3.90.00.00	0,00	1.154.500,00	330.000,00	348.645,00	367.750,75	2.200.895,75
501 - MSC - 1.501.0000 - RECURSOS PRÓPRIOS	0,00	30.000,00	30.000,00	31.695,00	33.431,89	125.126,89
700 - MSC - 1.700.0000 - RECURSOS DE CONVÊNIOS DO GOVERNO FEDERAL	0,00	1.034.500,00	0,00	0,00	0,00	1.034.500,00
701 - MSC - 1.701.0000 - RECURSOS DE CONVÊNIOS DO GOVERNO ESTADUAL	0,00	30.000,00	300.000,00	316.950,00	334.318,86	981.268,86
702 - MSC - 1.700.3110 - RECURSOS DE EMENDAS PARLAMENTARES INDIVIDUAIS	0,00	30.000,00	0,00	0,00	0,00	30.000,00
703 - MSC - 1.700.3120 - RECURSOS DE EMENDAS PARLAMENTARES BANCADA	0,00	30.000,00	0,00	0,00	0,00	30.000,00
Função: 25 - Energia	0,00	210.000,00	247.000,00	260.955,50	275.255,86	993.211,36
Subfunção: 752 - Energia Elétrica	0,00	210.000,00	247.000,00	260.955,50	275.255,86	993.211,36
Programa: 298 - GESTÃO DO NÚCLEO INTERMUNICIPAL DE ILUMINAÇÃO NIIP	0,00	210.000,00	247.000,00	260.955,50	275.255,86	993.211,36
Ação: 1.64 - Modernização da Estrutura Física (Construção, Reforma e/ou Ampliação) - NIIP	0,00	0,00	4.000,00	4.226,00	4.457,58	12.683,58
353 - 4.4.71.00.00	0,00	0,00	4.000,00	4.226,00	4.457,58	12.683,58
501 - MSC - 1.501.0000 - RECURSOS PRÓPRIOS	0,00	0,00	4.000,00	4.226,00	4.457,58	12.683,58
Ação: 1.65 - Aquisição de Equipamentos e Materiais Permanentes para Manutenção do Núcleo	0,00	0,00	3.000,00	3.169,50	3.343,19	9.512,69
354 - 4.4.71.00.00	0,00	0,00	3.000,00	3.169,50	3.343,19	9.512,69
501 - MSC - 1.501.0000 - RECURSOS PRÓPRIOS	0,00	0,00	3.000,00	3.169,50	3.343,19	9.512,69
Ação: 2.26 - Manutenção das Atividades do Núcleo Intermunicipal de iluminação Pública - NIIP	0,00	210.000,00	0,00	0,00	0,00	210.000,00
214 - 3.1.71.00.00	0,00	200.000,00	0,00	0,00	0,00	200.000,00
501 - MSC - 1.501.0000 - RECURSOS PRÓPRIOS	0,00	200.000,00	0,00	0,00	0,00	200.000,00
215 - 4.4.71.00.00	0,00	10.000,00	0,00	0,00	0,00	10.000,00
501 - MSC - 1.501.0000 - RECURSOS PRÓPRIOS	0,00	10.000,00	0,00	0,00	0,00	10.000,00
Ação: 2.115 - Manutenção das Atividades do Núcleo Intermunicipal de iluminação Pública - NIIP	0,00	0,00	240.000,00	253.560,00	267.455,09	761.015,09
355 - 3.1.71.00.00	0,00	0,00	58.500,00	61.805,25	65.192,18	185.497,43
501 - MSC - 1.501.0000 - RECURSOS PRÓPRIOS	0,00	0,00	58.500,00	61.805,25	65.192,18	185.497,43
356 - 3.3.71.00.00	0,00	0,00	181.500,00	191.754,75	202.262,91	575.517,66
501 - MSC - 1.501.0000 - RECURSOS PRÓPRIOS	0,00	0,00	181.500,00	191.754,75	202.262,91	575.517,66
Unidade Orçamentária: 2008 - SECRETARIA DE PROMOÇÃO SOCIAL E CIDADANIA	0,00	120.000,00	70.000,00	73.955,00	78.007,73	341.962,73
Função: 14 - Direitos da Cidadania	0,00	120.000,00	70.000,00	73.955,00	78.007,73	341.962,73
Subfunção: 122 - Administração Geral	0,00	120.000,00	70.000,00	73.955,00	78.007,73	341.962,73
Programa: 1401 - GESTÃO DA SECRETARIA DE PROMOÇÃO SOCIAL E CIDADANIA	0,00	120.000,00	70.000,00	73.955,00	78.007,73	341.962,73
Ação: 1.36 - Aquisição de móveis, máquinas, veículos e equipamentos diversos para Secretaria de	0,00	10.000,00	10.000,00	10.565,00	11.143,96	41.708,96
112 - 4.4.90.00.00	0,00	10.000,00	10.000,00	10.565,00	11.143,96	41.708,96
501 - MSC - 1.501.0000 - RECURSOS PRÓPRIOS	0,00	10.000,00	10.000,00	10.565,00	11.143,96	41.708,96
Ação: 2.55 - Manutenção das ações vinculadas a Secretaria de Promoção Social e Cidadania e seus	0,00	110.000,00	60.000,00	63.390,00	66.863,77	300.253,77
113 - 3.1.90.00.00	0,00	50.000,00	50.000,00	52.825,00	55.719,81	208.544,81



Prefeitura Municipal de Ribeirão

PRAÇA ESTÁCIO COIMBRA, 359 - CENTRO - 55.520-000 - Ribeirão/ PE
CNPJ: 11.343.910/0001-93



Usuário: Ribeirão

Chave de Autenticação
2122-1774-654

Página
13 / 34

Demonstrativo de Compatibilidade entre PPA e LOA

PPA 2022 - 2025 - Valores em R\$

	Valor global	2022	2023	2024	2025	Total
501 - MSC - 1.501.0000 - RECURSOS PRÓPRIOS	0,00	50.000,00	50.000,00	52.825,00	55.719,81	208.544,81
115 - 3.1.91.00.00	0,00	10.000,00	0,00	0,00	0,00	10.000,00
501 - MSC - 1.501.0000 - RECURSOS PRÓPRIOS	0,00	10.000,00	0,00	0,00	0,00	10.000,00
114 - 3.3.90.00.00	0,00	50.000,00	10.000,00	10.565,00	11.143,96	81.708,96
501 - MSC - 1.501.0000 - RECURSOS PRÓPRIOS	0,00	50.000,00	10.000,00	10.565,00	11.143,96	81.708,96
Unidade Orçamentária: 2009 - SECRET. DE POLÍTICAS PÚBLICAS P/ JUVENTUDE, CULTURA, E	0,00	897.000,00	1.833.000,00	1.936.564,50	2.042.688,22	6.709.252,72
Função: 13 - Cultura	0,00	837.000,00	1.823.000,00	1.925.999,50	2.031.544,26	6.617.543,76
Subfunção: 122 - Administração Geral	0,00	680.000,00	980.000,00	1.035.370,00	1.092.108,27	3.787.478,27
Programa: 1301 - GESTÃO DA SECRETARIA DE POLÍTICAS PARA JUVENTUDE, CULTURA, ESPORTE E LAZ	0,00	680.000,00	980.000,00	1.035.370,00	1.092.108,27	3.787.478,27
Ação: 1.37 - Aquisição de móveis, máquinas, veículos e equipamentos diversos para a Secretária de	0,00	20.000,00	20.000,00	21.130,00	22.287,92	83.417,92
116 - 4.4.90.00.00	0,00	20.000,00	20.000,00	21.130,00	22.287,92	83.417,92
501 - MSC - 1.501.0000 - RECURSOS PRÓPRIOS	0,00	20.000,00	20.000,00	21.130,00	22.287,92	83.417,92
Ação: 2.56 - Manutenção das Ações vinculadas a Secretária de Políticas para Juventude, Cultura,	0,00	660.000,00	960.000,00	1.014.240,00	1.069.820,35	3.704.060,35
117 - 3.1.90.00.00	0,00	500.000,00	500.000,00	528.250,00	557.198,10	2.085.448,10
501 - MSC - 1.501.0000 - RECURSOS PRÓPRIOS	0,00	500.000,00	500.000,00	528.250,00	557.198,10	2.085.448,10
118 - 3.1.91.00.00	0,00	10.000,00	0,00	0,00	0,00	10.000,00
501 - MSC - 1.501.0000 - RECURSOS PRÓPRIOS	0,00	10.000,00	0,00	0,00	0,00	10.000,00
119 - 3.3.90.00.00	0,00	150.000,00	460.000,00	485.990,00	512.622,25	1.608.612,25
501 - MSC - 1.501.0000 - RECURSOS PRÓPRIOS	0,00	150.000,00	460.000,00	485.990,00	512.622,25	1.608.612,25
Subfunção: 123 - Administração Financeira	0,00	15.000,00	15.000,00	15.847,50	16.715,94	62.563,44
Programa: 1302 - AÇÕES CULTURAIS	0,00	15.000,00	15.000,00	15.847,50	16.715,94	62.563,44
Ação: 2.57 - Auxílio Financeiro as Associações do Município	0,00	15.000,00	15.000,00	15.847,50	16.715,94	62.563,44
120 - 3.3.50.00.00	0,00	10.000,00	10.000,00	10.565,00	11.143,96	41.708,96
501 - MSC - 1.501.0000 - RECURSOS PRÓPRIOS	0,00	10.000,00	10.000,00	10.565,00	11.143,96	41.708,96
121 - 3.3.90.00.00	0,00	5.000,00	5.000,00	5.282,50	5.571,98	20.854,48
501 - MSC - 1.501.0000 - RECURSOS PRÓPRIOS	0,00	5.000,00	5.000,00	5.282,50	5.571,98	20.854,48
Subfunção: 391 - Patrimônio Histórico, Artístico e Arqueológico	0,00	32.000,00	12.000,00	12.678,00	13.372,75	70.050,75
Programa: 1302 - AÇÕES CULTURAIS	0,00	32.000,00	12.000,00	12.678,00	13.372,75	70.050,75
Ação: 1.38 - Construção, reforma, ampliação e/ou restauração de Imóveis do Patrimônio	0,00	2.000,00	2.000,00	2.113,00	2.228,79	8.341,79
122 - 4.4.90.00.00	0,00	2.000,00	2.000,00	2.113,00	2.228,79	8.341,79
501 - MSC - 1.501.0000 - RECURSOS PRÓPRIOS	0,00	2.000,00	2.000,00	2.113,00	2.228,79	8.341,79
Ação: 2.59 - Manutenção das Ações vinculadas a Revitalização do Patrimônio Histórico e Cultural	0,00	30.000,00	10.000,00	10.565,00	11.143,96	61.708,96
123 - 3.3.90.00.00	0,00	30.000,00	10.000,00	10.565,00	11.143,96	61.708,96
501 - MSC - 1.501.0000 - RECURSOS PRÓPRIOS	0,00	30.000,00	10.000,00	10.565,00	11.143,96	61.708,96
Subfunção: 392 - Difusão Cultural	0,00	110.000,00	816.000,00	862.104,00	909.347,30	2.697.451,30
Programa: 1302 - AÇÕES CULTURAIS	0,00	110.000,00	816.000,00	862.104,00	909.347,30	2.697.451,30



Prefeitura Municipal de Ribeirão

PRAÇA ESTÁCIO COIMBRA, 359 - CENTRO - 55.520-000 - Ribeirão/ PE
CNPJ: 11.343.910/0001-93



Usuário: Ribeirão

Chave de Autenticação
2122-1774-654

Página
14 / 34

Demonstrativo de Compatibilidade entre PPA e LOA

PPA 2022 - 2025 - Valores em R\$

	Valor global	2022	2023	2024	2025	Total
Ação: 2.58 - Promoção e Execução de Festividades Cívicas, Folclóricas, Artísticas e Culturais	0,00	110.000,00	816.000,00	862.104,00	909.347,30	2.697.451,30
124 - 3.3.50.00.00	0,00	10.000,00	8.000,00	8.452,00	8.915,17	35.367,17
501 - MSC - 1.501.0000 - RECURSOS PRÓPRIOS	0,00	5.000,00	5.000,00	5.282,50	5.571,98	20.854,48
700 - MSC - 1.700.0000 - RECURSOS DE CONVÊNIOS DO GOVERNO FEDERAL	0,00	2.500,00	0,00	0,00	0,00	2.500,00
701 - MSC - 1.701.0000 - RECURSOS DE CONVÊNIOS DO GOVERNO ESTADUAL	0,00	2.500,00	3.000,00	3.169,50	3.343,19	12.012,69
125 - 3.3.90.00.00	0,00	100.000,00	808.000,00	853.652,00	900.432,13	2.662.084,13
501 - MSC - 1.501.0000 - RECURSOS PRÓPRIOS	0,00	50.000,00	151.000,00	159.531,50	168.273,83	528.805,33
700 - MSC - 1.700.0000 - RECURSOS DE CONVÊNIOS DO GOVERNO FEDERAL	0,00	25.000,00	4.000,00	4.226,00	4.457,58	37.683,58
701 - MSC - 1.701.0000 - RECURSOS DE CONVÊNIOS DO GOVERNO ESTADUAL	0,00	25.000,00	653.000,00	689.894,50	727.700,72	2.095.595,22
Função: 27 - Desporto e Lazer	0,00	60.000,00	10.000,00	10.565,00	11.143,96	91.708,96
Subfunção: 812 - Desporto Comunitário	0,00	60.000,00	10.000,00	10.565,00	11.143,96	91.708,96
Programa: 2701 - PROMOÇÃO DO DESPORTO E LAZER	0,00	60.000,00	10.000,00	10.565,00	11.143,96	91.708,96
Ação: 2.60 - Promoção do Desporto e Lazer e Desporto Amador	0,00	60.000,00	10.000,00	10.565,00	11.143,96	91.708,96
126 - 3.3.90.00.00	0,00	60.000,00	10.000,00	10.565,00	11.143,96	91.708,96
501 - MSC - 1.501.0000 - RECURSOS PRÓPRIOS	0,00	60.000,00	10.000,00	10.565,00	11.143,96	91.708,96
Unidade Orçamentária: 2010 - SECRETARIA DE AGRICULTURA	0,00	1.460.000,00	1.909.000,00	2.016.858,50	2.127.382,34	7.513.240,84
Função: 20 - Agricultura	0,00	1.460.000,00	1.909.000,00	2.016.858,50	2.127.382,34	7.513.240,84
Subfunção: 122 - Administração Geral	0,00	1.460.000,00	1.909.000,00	2.016.858,50	2.127.382,34	7.513.240,84
Programa: 2001 - AGRICULTURA, ABASTECIMENTO E RECURSOS HÍDRICOS	0,00	200.000,00	80.000,00	84.520,00	89.151,69	453.671,69
Ação: 1.40 - Apoiar Iniciativas e Projetos Voltados À Melhoria Construção de Açudes e Aração de	0,00	100.000,00	50.000,00	52.825,00	55.719,81	258.544,81
174 - 4.4.90.00.00	0,00	100.000,00	50.000,00	52.825,00	55.719,81	258.544,81
501 - MSC - 1.501.0000 - RECURSOS PRÓPRIOS	0,00	100.000,00	50.000,00	52.825,00	55.719,81	258.544,81
Ação: 2.63 - Abastecimento de Água para população atingida pelos efeitos da seca	0,00	30.000,00	10.000,00	10.565,00	11.143,96	61.708,96
175 - 3.3.90.00.00	0,00	30.000,00	10.000,00	10.565,00	11.143,96	61.708,96
501 - MSC - 1.501.0000 - RECURSOS PRÓPRIOS	0,00	30.000,00	10.000,00	10.565,00	11.143,96	61.708,96
Ação: 2.64 - Manutenção das Ações vinculadas ao Apoio ao Agricultor	0,00	40.000,00	10.000,00	10.565,00	11.143,96	71.708,96
176 - 3.3.90.00.00	0,00	40.000,00	10.000,00	10.565,00	11.143,96	71.708,96
501 - MSC - 1.501.0000 - RECURSOS PRÓPRIOS	0,00	40.000,00	10.000,00	10.565,00	11.143,96	71.708,96
Ação: 2.65 - Manutenção das Ações Vinculadas ao Matadouro Municipal	0,00	30.000,00	10.000,00	10.565,00	11.143,96	61.708,96
177 - 3.3.90.00.00	0,00	30.000,00	10.000,00	10.565,00	11.143,96	61.708,96
501 - MSC - 1.501.0000 - RECURSOS PRÓPRIOS	0,00	30.000,00	10.000,00	10.565,00	11.143,96	61.708,96
Programa: 2002 - PRODUÇÃO E DISTRIBUIÇÃO DE MUDAS E SEMENTES	0,00	40.000,00	10.000,00	10.565,00	11.143,96	71.708,96
Ação: 2.66 - Manutenção das Ações Vinculadas ao Programa de Produção e Distribuição de Mudas e	0,00	40.000,00	10.000,00	10.565,00	11.143,96	71.708,96
179 - 3.3.90.00.00	0,00	40.000,00	10.000,00	10.565,00	11.143,96	71.708,96
501 - MSC - 1.501.0000 - RECURSOS PRÓPRIOS	0,00	40.000,00	10.000,00	10.565,00	11.143,96	71.708,96
Programa: 2004 - GESTÃO ADMINISTRATIVA DA SECRETARIA DE AGRICULTURA	0,00	1.220.000,00	1.819.000,00	1.921.773,50	2.027.086,69	6.987.860,19



Prefeitura Municipal de Ribeirão

PRAÇA ESTÁCIO COIMBRA, 359 - CENTRO - 55.520-000 - Ribeirão/ PE
CNPJ: 11.343.910/0001-93



Usuário: Ribeirão

Chave de Autenticação
2122-1774-654

Página
15 / 34

Demonstrativo de Compatibilidade entre PPA e LOA

PPA 2022 - 2025 - Valores em R\$

	Valor global	2022	2023	2024	2025	Total
Ação: 1.39 - Aquisição de móveis, máquinas, veículos e equipamentos diversos para Secretaria de	0,00	10.000,00	69.000,00	72.898,50	76.893,34	228.791,84
170 - 4.4.90.00.00	0,00	10.000,00	69.000,00	72.898,50	76.893,34	228.791,84
501 - MSC - 1.501.0000 - RECURSOS PRÓPRIOS	0,00	10.000,00	69.000,00	72.898,50	76.893,34	228.791,84
Ação: 2.62 - Manutenção das Ações vinculadas a Secretaria de Agricultura e Seus Departamentos	0,00	1.210.000,00	1.750.000,00	1.848.875,00	1.950.193,35	6.759.068,35
171 - 3.1.90.00.00	0,00	600.000,00	750.000,00	792.375,00	835.797,15	2.978.172,15
501 - MSC - 1.501.0000 - RECURSOS PRÓPRIOS	0,00	600.000,00	750.000,00	792.375,00	835.797,15	2.978.172,15
172 - 3.1.91.00.00	0,00	10.000,00	0,00	0,00	0,00	10.000,00
501 - MSC - 1.501.0000 - RECURSOS PRÓPRIOS	0,00	10.000,00	0,00	0,00	0,00	10.000,00
173 - 3.3.90.00.00	0,00	600.000,00	1.000.000,00	1.056.500,00	1.114.396,20	3.770.896,20
501 - MSC - 1.501.0000 - RECURSOS PRÓPRIOS	0,00	600.000,00	1.000.000,00	1.056.500,00	1.114.396,20	3.770.896,20
Unidade Orçamentária: 2011 - SECRETARIA DE MEIO AMBIENTE	0,00	660.000,00	557.000,00	588.470,50	620.718,68	2.426.189,18
Função: 18 - Gestão Ambiental	0,00	660.000,00	557.000,00	588.470,50	620.718,68	2.426.189,18
Subfunção: 122 - Administração Geral	0,00	600.000,00	537.000,00	567.340,50	598.430,76	2.302.771,26
Programa: 1802 - GESTÃO DA SECRETARIA DE MEIO AMBIENTE	0,00	600.000,00	537.000,00	567.340,50	598.430,76	2.302.771,26
Ação: 1.45 - Aquisição de Móveis, Máquinas, Veículos o Equipamentos Diversos Para o Secretaria de	0,00	300.000,00	30.000,00	31.695,00	33.431,89	395.126,89
133 - 4.4.90.00.00	0,00	300.000,00	30.000,00	31.695,00	33.431,89	395.126,89
501 - MSC - 1.501.0000 - RECURSOS PRÓPRIOS	0,00	300.000,00	30.000,00	31.695,00	33.431,89	395.126,89
Ação: 2.72 - Manutenção das Ações Vinculadas a Secretaria de Meio Ambiente e Seus Departamentos.	0,00	300.000,00	507.000,00	535.645,50	564.998,87	1.907.644,37
134 - 3.1.90.00.00	0,00	255.000,00	450.000,00	475.425,00	501.478,29	1.681.903,29
501 - MSC - 1.501.0000 - RECURSOS PRÓPRIOS	0,00	255.000,00	450.000,00	475.425,00	501.478,29	1.681.903,29
135 - 3.1.91.00.00	0,00	10.000,00	0,00	0,00	0,00	10.000,00
501 - MSC - 1.501.0000 - RECURSOS PRÓPRIOS	0,00	10.000,00	0,00	0,00	0,00	10.000,00
136 - 3.3.90.00.00	0,00	35.000,00	57.000,00	60.220,50	63.520,58	215.741,08
501 - MSC - 1.501.0000 - RECURSOS PRÓPRIOS	0,00	35.000,00	57.000,00	60.220,50	63.520,58	215.741,08
Subfunção: 541 - Preservação e Conservação Ambiental	0,00	60.000,00	20.000,00	21.130,00	22.287,92	123.417,92
Programa: 1801 - PRESERVAÇÃO E CONSERVAÇÃO AMBIENTAL	0,00	60.000,00	20.000,00	21.130,00	22.287,92	123.417,92
Ação: 2.73 - Manutenção de Aterro Sanitário	0,00	30.000,00	10.000,00	10.565,00	11.143,96	61.708,96
137 - 3.3.90.00.00	0,00	30.000,00	10.000,00	10.565,00	11.143,96	61.708,96
501 - MSC - 1.501.0000 - RECURSOS PRÓPRIOS	0,00	30.000,00	10.000,00	10.565,00	11.143,96	61.708,96
Ação: 2.74 - Manutenção das Ações vinculadas a Preservação e Conservação do Meio Ambiente	0,00	30.000,00	10.000,00	10.565,00	11.143,96	61.708,96
138 - 3.3.90.00.00	0,00	30.000,00	10.000,00	10.565,00	11.143,96	61.708,96
501 - MSC - 1.501.0000 - RECURSOS PRÓPRIOS	0,00	30.000,00	10.000,00	10.565,00	11.143,96	61.708,96
Unidade Orçamentária: 2012 - SECR. ESPECIAL DE POLÍTICAS PÚBLICAS PARA MULHERES	0,00	482.000,00	492.000,00	519.798,00	548.282,93	2.042.080,93
Função: 20 - Agricultura	0,00	482.000,00	492.000,00	519.798,00	548.282,93	2.042.080,93
Subfunção: 122 - Administração Geral	0,00	482.000,00	492.000,00	519.798,00	548.282,93	2.042.080,93
Programa: 405 - GESTÃO ADMINISTRATIVA DA SECRETARIA DE POLÍTICAS PÚBLICAS PARA MULHERES	0,00	482.000,00	492.000,00	519.798,00	548.282,93	2.042.080,93



Prefeitura Municipal de Ribeirão

PRAÇA ESTÁCIO COIMBRA, 359 - CENTRO - 55.520-000 - Ribeirão/ PE
CNPJ: 11.343.910/0001-93



Usuário: Ribeirão

Chave de Autenticação
2122-1774-654

Página
16 / 34

Demonstrativo de Compatibilidade entre PPA e LOA

PPA 2022 - 2025 - Valores em R\$

	Valor global	2022	2023	2024	2025	Total
Ação: 1.46 - Aquisição de móveis, máquinas, veículos e equipamentos diversos para Secretaria da	0,00	2.000,00	2.000,00	2.113,00	2.228,79	8.341,79
139 - 4.4.90.00.00	0,00	2.000,00	2.000,00	2.113,00	2.228,79	8.341,79
501 - MSC - 1.501.0000 - RECURSOS PRÓPRIOS	0,00	2.000,00	2.000,00	2.113,00	2.228,79	8.341,79
Ação: 2.75 - Manutenção das Ações vinculadas a Secretaria da Mulher e seus Departamentos	0,00	480.000,00	490.000,00	517.685,00	546.054,14	2.033.739,14
140 - 3.1.90.00.00	0,00	300.000,00	340.000,00	359.210,00	378.894,71	1.378.104,71
501 - MSC - 1.501.0000 - RECURSOS PRÓPRIOS	0,00	300.000,00	340.000,00	359.210,00	378.894,71	1.378.104,71
141 - 3.1.91.00.00	0,00	10.000,00	0,00	0,00	0,00	10.000,00
501 - MSC - 1.501.0000 - RECURSOS PRÓPRIOS	0,00	10.000,00	0,00	0,00	0,00	10.000,00
142 - 3.3.50.00.00	0,00	30.000,00	10.000,00	10.565,00	11.143,96	61.708,96
501 - MSC - 1.501.0000 - RECURSOS PRÓPRIOS	0,00	30.000,00	10.000,00	10.565,00	11.143,96	61.708,96
143 - 3.3.90.00.00	0,00	140.000,00	140.000,00	147.910,00	156.015,47	583.925,47
501 - MSC - 1.501.0000 - RECURSOS PRÓPRIOS	0,00	140.000,00	140.000,00	147.910,00	156.015,47	583.925,47
Unidade Orçamentária: 2013 - SECRETARIA DE DESENVOLVIMENTO ECONÓMICO	0,00	201.000,00	191.000,00	201.791,50	212.849,68	806.641,18
Função: 4 - Administração	0,00	201.000,00	191.000,00	201.791,50	212.849,68	806.641,18
Subfunção: 122 - Administração Geral	0,00	201.000,00	191.000,00	201.791,50	212.849,68	806.641,18
Programa: 406 - GESTÃO ADMINISTRATIVA DA SECRETARIA DE DESENVOLVIMENTO ECONÓMICO	0,00	201.000,00	191.000,00	201.791,50	212.849,68	806.641,18
Ação: 1.47 - Aquisição de móveis, máquinas, veículos e equipamentos diversos para a Secretaria de	0,00	1.000,00	1.000,00	1.056,50	1.114,40	4.170,90
160 - 4.4.90.00.00	0,00	1.000,00	1.000,00	1.056,50	1.114,40	4.170,90
501 - MSC - 1.501.0000 - RECURSOS PRÓPRIOS	0,00	1.000,00	1.000,00	1.056,50	1.114,40	4.170,90
Ação: 2.77 - Manutenção das Ações Vinculadas a Secretaria de Desenvolvimento Econômico e Seus	0,00	200.000,00	190.000,00	200.735,00	211.735,28	802.470,28
161 - 3.1.90.00.00	0,00	150.000,00	150.000,00	158.475,00	167.159,43	625.634,43
501 - MSC - 1.501.0000 - RECURSOS PRÓPRIOS	0,00	150.000,00	150.000,00	158.475,00	167.159,43	625.634,43
162 - 3.1.91.00.00	0,00	10.000,00	0,00	0,00	0,00	10.000,00
501 - MSC - 1.501.0000 - RECURSOS PRÓPRIOS	0,00	10.000,00	0,00	0,00	0,00	10.000,00
163 - 3.3.90.00.00	0,00	40.000,00	40.000,00	42.260,00	44.575,85	166.835,85
501 - MSC - 1.501.0000 - RECURSOS PRÓPRIOS	0,00	40.000,00	40.000,00	42.260,00	44.575,85	166.835,85
Unidade Orçamentária: 2014 - SECRETARIA DE PLANEJAMENTO	0,00	1.722.000,00	182.000,00	192.283,00	202.820,11	2.299.103,11
Função: 4 - Administração	0,00	1.722.000,00	182.000,00	192.283,00	202.820,11	2.299.103,11
Subfunção: 122 - Administração Geral	0,00	1.722.000,00	182.000,00	192.283,00	202.820,11	2.299.103,11
Programa: 407 - GESTÃO ADMINISTRATIVA DA SECRETARIA DE PLANEJAMENTO	0,00	181.000,00	151.000,00	159.531,50	168.273,83	659.805,33
Ação: 1.48 - Aquisição de móveis, máquinas, veículos e equipamentos diversos para Secretaria de	0,00	1.000,00	1.000,00	1.056,50	1.114,40	4.170,90
153 - 4.4.90.00.00	0,00	1.000,00	1.000,00	1.056,50	1.114,40	4.170,90
501 - MSC - 1.501.0000 - RECURSOS PRÓPRIOS	0,00	1.000,00	1.000,00	1.056,50	1.114,40	4.170,90
Ação: 2.78 - Manutenção das ações vinculadas a Secretaria de Planejamento e seus Departamentos	0,00	180.000,00	150.000,00	158.475,00	167.159,43	655.634,43
154 - 3.1.90.00.00	0,00	120.000,00	140.000,00	147.910,00	156.015,47	563.925,47
501 - MSC - 1.501.0000 - RECURSOS PRÓPRIOS	0,00	120.000,00	140.000,00	147.910,00	156.015,47	563.925,47



Prefeitura Municipal de Ribeirão

PRAÇA ESTÁCIO COIMBRA, 359 - CENTRO - 55.520-000 - Ribeirão/ PE
CNPJ: 11.343.910/0001-93



Usuário: Ribeirão

Chave de Autenticação
2122-1774-654

Página
17 / 34

Demonstrativo de Compatibilidade entre PPA e LOA

PPA 2022 - 2025 - Valores em R\$

	Valor global	2022	2023	2024	2025	Total
155 - 3.1.91.00.00	0,00	10.000,00	0,00	0,00	0,00	10.000,00
501 - MSC - 1.501.0000 - RECURSOS PRÓPRIOS	0,00	10.000,00	0,00	0,00	0,00	10.000,00
156 - 3.3.90.00.00	0,00	50.000,00	10.000,00	10.565,00	11.143,96	81.708,96
501 - MSC - 1.501.0000 - RECURSOS PRÓPRIOS	0,00	50.000,00	10.000,00	10.565,00	11.143,96	81.708,96
Programa: 408 - CARTÃO REFORMA	0,00	1.541.000,00	31.000,00	32.751,50	34.546,28	1.639.297,78
Ação: 1.49 - Aquisição de Móveis, Máquinas e Equipamentos em Geral para o Programa Cartão	0,00	1.000,00	1.000,00	1.056,50	1.114,40	4.170,90
157 - 4.4.90.00.00	0,00	1.000,00	1.000,00	1.056,50	1.114,40	4.170,90
501 - MSC - 1.501.0000 - RECURSOS PRÓPRIOS	0,00	1.000,00	1.000,00	1.056,50	1.114,40	4.170,90
Ação: 2.79 - Manutenção das Ações vinculadas ao Programa Cartão Reforma	0,00	1.540.000,00	30.000,00	31.695,00	33.431,88	1.635.126,88
158 - 3.1.90.00.00	0,00	1.500.000,00	20.000,00	21.130,00	22.287,92	1.563.417,92
501 - MSC - 1.501.0000 - RECURSOS PRÓPRIOS	0,00	1.500.000,00	20.000,00	21.130,00	22.287,92	1.563.417,92
159 - 3.3.90.00.00	0,00	40.000,00	10.000,00	10.565,00	11.143,96	71.708,96
501 - MSC - 1.501.0000 - RECURSOS PRÓPRIOS	0,00	40.000,00	10.000,00	10.565,00	11.143,96	71.708,96
Unidade Orçamentária: 2015 - SECRETARIA DE TRANSPORTE E SERVIÇOS URBANOS	0,00	1.490.500,00	2.488.000,00	2.628.572,00	2.772.617,74	9.379.689,74
Função: 4 - Administração	0,00	185.000,00	308.000,00	325.402,00	343.234,03	1.161.636,03
Subfunção: 122 - Administração Geral	0,00	185.000,00	308.000,00	325.402,00	343.234,03	1.161.636,03
Programa: 410 - GESTÃO ADMINISTRATIVA DA SECRETARIA DE TRANSPORTE E SERVIÇOS URBANOS	0,00	150.000,00	273.000,00	288.424,50	304.230,16	1.015.654,66
Ação: 2.80 - Manutenção das Ações Vinculadas a Secretaria de Transporte e Serviços Urbanos e Seus	0,00	150.000,00	273.000,00	288.424,50	304.230,16	1.015.654,66
144 - 3.1.90.00.00	0,00	70.000,00	133.000,00	140.514,50	148.214,69	491.729,19
501 - MSC - 1.501.0000 - RECURSOS PRÓPRIOS	0,00	70.000,00	133.000,00	140.514,50	148.214,69	491.729,19
145 - 3.1.91.00.00	0,00	10.000,00	0,00	0,00	0,00	10.000,00
501 - MSC - 1.501.0000 - RECURSOS PRÓPRIOS	0,00	10.000,00	0,00	0,00	0,00	10.000,00
146 - 3.3.90.00.00	0,00	70.000,00	140.000,00	147.910,00	156.015,47	513.925,47
501 - MSC - 1.501.0000 - RECURSOS PRÓPRIOS	0,00	70.000,00	140.000,00	147.910,00	156.015,47	513.925,47
Programa: 602 - PARCERIA EM SEGURANÇA E DEFESA CIVIL	0,00	35.000,00	35.000,00	36.977,50	39.003,87	145.981,37
Ação: 2.81 - Manutenção das Ações Voltadas a Segurança e Defesa Civil, Incluindo Apoio a Junta do	0,00	35.000,00	35.000,00	36.977,50	39.003,87	145.981,37
147 - 3.3.90.00.00	0,00	35.000,00	35.000,00	36.977,50	39.003,87	145.981,37
501 - MSC - 1.501.0000 - RECURSOS PRÓPRIOS	0,00	35.000,00	35.000,00	36.977,50	39.003,87	145.981,37
Função: 15 - Urbanismo	0,00	1.265.500,00	2.170.000,00	2.292.605,00	2.418.239,75	8.146.344,75
Subfunção: 452 - Serviços Urbanos	0,00	1.265.500,00	2.170.000,00	2.292.605,00	2.418.239,75	8.146.344,75
Programa: 1502 - INFRA-ESTRUTURA URBANA E MOBILIDADE	0,00	215.500,00	120.000,00	126.780,00	133.727,54	596.007,54
Ação: 2.82 - Ampliação e Manutenção dos Serviços de Iluminação Pública	0,00	215.500,00	120.000,00	126.780,00	133.727,54	596.007,54
148 - 3.1.90.00.00	0,00	20.000,00	20.000,00	21.130,00	22.287,92	83.417,92
501 - MSC - 1.501.0000 - RECURSOS PRÓPRIOS	0,00	20.000,00	20.000,00	21.130,00	22.287,92	83.417,92
149 - 3.3.90.00.00	0,00	195.500,00	100.000,00	105.650,00	111.439,62	512.589,62
501 - MSC - 1.501.0000 - RECURSOS PRÓPRIOS	0,00	195.500,00	100.000,00	105.650,00	111.439,62	512.589,62



Prefeitura Municipal de Ribeirão

PRAÇA ESTÁCIO COIMBRA, 359 - CENTRO - 55.520-000 - Ribeirão/ PE
CNPJ: 11.343.910/0001-93



Usuário: Ribeirão

Chave de Autenticação
2122-1774-654

Página
18 / 34

Demonstrativo de Compatibilidade entre PPA e LOA

PPA 2022 - 2025 - Valores em R\$

	Valor global	2022	2023	2024	2025	Total
Programa: 1503 - MODERNIZAÇÃO DOS SERVIÇOS PÚBLICOS	0,00	1.050.000,00	2.050.000,00	2.165.825,00	2.284.512,21	7.550.337,21
Ação: 2.83 - Coleta de Lixo Urbano e Rural	0,00	1.000.000,00	2.000.000,00	2.113.000,00	2.228.792,40	7.341.792,40
150 - 3.3.90.00.00	0,00	1.000.000,00	2.000.000,00	2.113.000,00	2.228.792,40	7.341.792,40
501 - MSC - 1.501.0000 - RECURSOS PRÓPRIOS	0,00	1.000.000,00	2.000.000,00	2.113.000,00	2.228.792,40	7.341.792,40
Ação: 2.84 - Coleta de Lixo Hospitalar	0,00	50.000,00	50.000,00	52.825,00	55.719,81	208.544,81
151 - 3.3.90.00.00	0,00	50.000,00	50.000,00	52.825,00	55.719,81	208.544,81
501 - MSC - 1.501.0000 - RECURSOS PRÓPRIOS	0,00	50.000,00	50.000,00	52.825,00	55.719,81	208.544,81
Função: 17 - Saneamento	0,00	40.000,00	10.000,00	10.565,00	11.143,96	71.708,96
Subfunção: 512 - Saneamento Básico Urbano	0,00	40.000,00	10.000,00	10.565,00	11.143,96	71.708,96
Programa: 1504 - GESTÃO DO SANEAMENTO	0,00	40.000,00	10.000,00	10.565,00	11.143,96	71.708,96
Ação: 2.85 - Serviços de Limpeza e Conservação de Galerias e Esgotos	0,00	40.000,00	10.000,00	10.565,00	11.143,96	71.708,96
152 - 3.3.90.00.00	0,00	40.000,00	10.000,00	10.565,00	11.143,96	71.708,96
501 - MSC - 1.501.0000 - RECURSOS PRÓPRIOS	0,00	40.000,00	10.000,00	10.565,00	11.143,96	71.708,96
Unidade Orçamentária: 2501 - FUNDEB	0,00	25.162.000,00	36.282.000,00	38.118.283,00	40.024.213,33	139.586.496,33
Função: 12 - Educação	0,00	25.162.000,00	36.282.000,00	38.118.283,00	40.024.213,33	139.586.496,33
Subfunção: 361 - Ensino Fundamental	0,00	20.587.330,00	31.906.600,00	33.495.672,90	35.149.890,97	121.139.493,87
Programa: 1206 - TRANSPORTE ESCOLAR	0,00	1.000.000,00	1.000.000,00	1.056.500,00	1.114.396,20	4.170.896,20
Ação: 2.91 - Manutenção das Ações do Transporte Escolar	0,00	1.000.000,00	1.000.000,00	1.056.500,00	1.114.396,20	4.170.896,20
164 - 3.3.90.00.00	0,00	1.000.000,00	1.000.000,00	1.056.500,00	1.114.396,20	4.170.896,20
5400 - MSC - 1.540.0000 - FUNDEB 30% (DESPESAS DIVERSAS)	0,00	1.000.000,00	600.000,00	633.900,00	668.637,72	2.902.537,72
5410 - MSC - 1.541.0000 - COMPLEMENTO DA UNIÃO - VAAF - FUNDEB 30% (DEMAIS DESPESAS)	0,00	0,00	400.000,00	422.600,00	445.758,48	1.268.358,48
Programa: 1208 - MANUTENÇÃO E DESENVOLVIMENTO DA EDUCAÇÃO BÁSICA	0,00	18.582.330,00	30.356.600,00	30.635.028,40	31.190.369,23	110.764.327,63
Ação: 2.96 - (Gestão Administrativa) - Fundeb 70% - Ensino Fundamental	0,00	14.432.330,00	25.625.600,00	26.860.796,40	28.150.368,44	95.069.094,84
168 - 3.1.90.00.00	0,00	13.101.830,00	21.325.600,00	22.317.846,40	23.358.464,78	80.103.741,18
502 - MSC - 1.500.1001 - 25% DE IMPOSTOS E TRANSFERÊNCIAS PARA A EDUCAÇÃO (ART. 212 CF)	0,00	1.200.000,00	0,00	0,00	0,00	1.200.000,00
5401 - MSC - 1.540.1070 - FUNDEB 70% (PROFISSIONAIS DA EDUCAÇÃO BÁSICA)	0,00	11.300.000,00	18.464.000,00	19.294.566,00	20.169.508,61	69.228.074,61
5410 - MSC - 1.541.0000 - COMPLEMENTO DA UNIÃO - VAAF - FUNDEB 30% (DEMAIS DESPESAS)	0,00	600,00	0,00	0,00	0,00	600,00
5411 - MSC - 1.541.1070 - COMPLEMENTO DA UNIÃO - VAAF - FUNDEB 70% (PROFISSIONAIS DA EDUCA	0,00	601.230,00	2.660.800,00	2.811.135,20	2.965.185,41	9.038.350,61
5421 - MSC - 1.542.1070 - COMPLEMENTO DA UNIÃO - VAAT - FUNDEB 70% (PROFISSIONAIS DA EDUCA	0,00	0,00	200.800,00	212.145,20	223.770,76	636.715,96
185 - 3.1.91.00.00	0,00	1.330.500,00	4.300.000,00	4.542.950,00	4.791.903,66	14.965.353,66
5401 - MSC - 1.540.1070 - FUNDEB 70% (PROFISSIONAIS DA EDUCAÇÃO BÁSICA)	0,00	1.330.500,00	4.000.000,00	4.226.000,00	4.457.584,80	14.014.084,80
5411 - MSC - 1.541.1070 - COMPLEMENTO DA UNIÃO - VAAF - FUNDEB 70% (PROFISSIONAIS DA EDUCA	0,00	0,00	300.000,00	316.950,00	334.318,86	951.268,86
Ação: 2.97 - (Gestão Administrativa) - Fundeb 30% - Ensino Fundamental	0,00	4.100.000,00	4.681.000,00	3.721.407,00	2.984.280,98	15.486.687,98
178 - 3.1.90.00.00	0,00	3.000.000,00	3.200.000,00	2.156.730,50	1.333.860,21	9.690.590,71
5400 - MSC - 1.540.0000 - FUNDEB 30% (DESPESAS DIVERSAS)	0,00	3.000.000,00	3.000.000,00	1.945.430,50	1.110.980,97	9.056.411,47
5410 - MSC - 1.541.0000 - COMPLEMENTO DA UNIÃO - VAAF - FUNDEB 30% (DEMAIS DESPESAS)	0,00	0,00	200.000,00	211.300,00	222.879,24	634.179,24



Prefeitura Municipal de Ribeirão

PRAÇA ESTÁCIO COIMBRA, 359 - CENTRO - 55.520-000 - Ribeirão/ PE
CNPJ: 11.343.910/0001-93



Usuário: Ribeirão

Chave de Autenticação
2122-1774-654

Página
19 / 34

Demonstrativo de Compatibilidade entre PPA e LOA

PPA 2022 - 2025 - Valores em R\$

		Valor global	2022	2023	2024	2025	Total
180 - 3.1.91.00.00		0,00	600.000,00	581.000,00	613.826,50	647.464,19	2.442.290,69
5400 - MSC - 1.540.0000 - FUNDEB 30% (DESPESAS DIVERSAS)		0,00	600.000,00	581.000,00	613.826,50	647.464,19	2.442.290,69
181 - 3.3.90.00.00		0,00	500.000,00	900.000,00	950.850,00	1.002.956,58	3.353.806,58
5400 - MSC - 1.540.0000 - FUNDEB 30% (DESPESAS DIVERSAS)		0,00	500.000,00	900.000,00	950.850,00	1.002.956,58	3.353.806,58
Ação:	2.98 - Capacitação, Treinamento e Qualificação dos Profissionais da Educação - FUNDEB 30%	0,00	50.000,00	50.000,00	52.825,00	55.719,81	208.544,81
182 - 3.3.90.00.00		0,00	50.000,00	50.000,00	52.825,00	55.719,81	208.544,81
5400 - MSC - 1.540.0000 - FUNDEB 30% (DESPESAS DIVERSAS)		0,00	50.000,00	50.000,00	52.825,00	55.719,81	208.544,81
Programa:	1209 - REEQUIPAMENTO EXPANSÃO E MELHORIA DA REDE DE ENSINO	0,00	1.005.000,00	550.000,00	1.804.144,50	2.845.125,54	6.204.270,04
Ação:	1.55 - Reequipamento de Unidades Escolares - FUNDEB 30%	0,00	400.000,00	350.000,00	981.309,75	1.506.142,49	3.237.452,24
165 - 4.4.90.00.00		0,00	400.000,00	350.000,00	981.309,75	1.506.142,49	3.237.452,24
5400 - MSC - 1.540.0000 - FUNDEB 30% (DESPESAS DIVERSAS)		0,00	200.000,00	100.000,00	717.184,75	1.227.543,44	2.244.728,19
5420 - MSC - 1.542.0000 - COMPLEMENTO DA UNIÃO - VAAT - FUNDEB 30% (DEMAIS DESPESAS)		0,00	200.000,00	250.000,00	264.125,00	278.599,05	992.724,05
Ação:	1.56 - Desapropriação de Imóveis para a educação - FUNDEB 30%	0,00	205.000,00	100.000,00	717.184,75	1.227.543,43	2.249.728,18
166 - 4.4.90.00.00		0,00	205.000,00	100.000,00	717.184,75	1.227.543,43	2.249.728,18
5400 - MSC - 1.540.0000 - FUNDEB 30% (DESPESAS DIVERSAS)		0,00	205.000,00	100.000,00	717.184,75	1.227.543,43	2.249.728,18
Ação:	1.57 - Aquisição de distribuição de material didático escolar - FUNDEB 30%	0,00	400.000,00	0,00	0,00	0,00	400.000,00
167 - 3.3.90.00.00		0,00	400.000,00	0,00	0,00	0,00	400.000,00
5400 - MSC - 1.540.0000 - FUNDEB 30% (DESPESAS DIVERSAS)		0,00	400.000,00	0,00	0,00	0,00	400.000,00
Ação:	2.116 - Aquisição de distribuição de material didático escolar - FUNDEB 30%	0,00	0,00	100.000,00	105.650,00	111.439,62	317.089,62
358 - 3.3.90.00.00		0,00	0,00	100.000,00	105.650,00	111.439,62	317.089,62
5400 - MSC - 1.540.0000 - FUNDEB 30% (DESPESAS DIVERSAS)		0,00	0,00	100.000,00	105.650,00	111.439,62	317.089,62
Subfunção:	365 - Educação Infantil	0,00	3.340.670,00	4.125.400,00	4.358.485,10	4.595.723,31	16.420.278,41
Programa:	1208 - MANUTENÇÃO E DESENVOLVIMENTO DA EDUCAÇÃO BÁSICA	0,00	3.340.670,00	4.125.400,00	4.358.485,10	4.595.723,31	16.420.278,41
Ação:	1.61 - Construção, Reforma e/ou Ampliação bem como aquisição de Móveis, Máquinas, Veículos	0,00	0,00	250.000,00	264.125,00	278.599,05	792.724,05
343 - 4.4.90.00.00		0,00	0,00	250.000,00	264.125,00	278.599,05	792.724,05
5420 - MSC - 1.542.0000 - COMPLEMENTO DA UNIÃO - VAAT - FUNDEB 30% (DEMAIS DESPESAS)		0,00	0,00	250.000,00	264.125,00	278.599,05	792.724,05
Ação:	2.96 - (Gestão Administrativa) - Fundeb 70% - Ensino Fundamental	0,00	1.168.100,00	0,00	0,00	0,00	1.168.100,00
184 - 3.1.90.00.00		0,00	1.168.100,00	0,00	0,00	0,00	1.168.100,00
5420 - MSC - 1.542.0000 - COMPLEMENTO DA UNIÃO - VAAT - FUNDEB 30% (DEMAIS DESPESAS)		0,00	468.100,00	0,00	0,00	0,00	468.100,00
5421 - MSC - 1.542.1070 - COMPLEMENTO DA UNIÃO - VAAT - FUNDEB 70% (PROFISIONAIS DA EDUCA		0,00	700.000,00	0,00	0,00	0,00	700.000,00
Ação:	2.99 - Gestão Administrativa - Fundeb 30% - Educação Infantil	0,00	400.000,00	490.400,00	518.107,60	544.893,12	1.953.400,72
183 - 3.1.90.00.00		0,00	400.000,00	490.400,00	518.107,60	544.893,12	1.953.400,72
5400 - MSC - 1.540.0000 - FUNDEB 30% (DESPESAS DIVERSAS)		0,00	400.000,00	300.000,00	316.950,00	332.712,08	1.349.662,08
5410 - MSC - 1.541.0000 - COMPLEMENTO DA UNIÃO - VAAF - FUNDEB 30% (DEMAIS DESPESAS)		0,00	0,00	140.200,00	148.121,30	156.238,35	444.559,65
5420 - MSC - 1.542.0000 - COMPLEMENTO DA UNIÃO - VAAT - FUNDEB 30% (DEMAIS DESPESAS)		0,00	0,00	50.200,00	53.036,30	55.942,69	159.178,99
Ação:	2.100 - Gestão Administrativa - Fundeb 70% - Educação Infantil	0,00	1.057.670,00	2.500.000,00	2.641.250,00	2.785.990,50	8.984.910,50



Prefeitura Municipal de Ribeirão

PRAÇA ESTÁCIO COIMBRA, 359 - CENTRO - 55.520-000 - Ribeirão/ PE
CNPJ: 11.343.910/0001-93



Usuário: Ribeirão

Chave de Autenticação
2122-1774-654

Página
20 / 34

Demonstrativo de Compatibilidade entre PPA e LOA

PPA 2022 - 2025 - Valores em R\$

	Valor global	2022	2023	2024	2025	Total
340 - 3.1.90.00.00	0,00	0,00	2.500.000,00	2.641.250,00	2.785.990,50	7.927.240,50
5401 - MSC - 1.540.1070 - FUNDEB 70% (PROFISSIONAIS DA EDUCAÇÃO BÁSICA)	0,00	0,00	500.000,00	528.250,00	557.198,10	1.585.448,10
5421 - MSC - 1.542.1070 - COMPLEMENTO DA UNIÃO - VAAT - FUNDEB 70% (PROFISSIONAIS DA EDUCA	0,00	0,00	2.000.000,00	2.113.000,00	2.228.792,40	6.341.792,40
169 - 3.1.91.00.00	0,00	257.670,00	0,00	0,00	0,00	257.670,00
5411 - MSC - 1.541.1070 - COMPLEMENTO DA UNIÃO - VAAF - FUNDEB 70% (PROFISSIONAIS DA EDUCA	0,00	257.670,00	0,00	0,00	0,00	257.670,00
186 - 3.3.90.00.00	0,00	800.000,00	0,00	0,00	0,00	800.000,00
5401 - MSC - 1.540.1070 - FUNDEB 70% (PROFISSIONAIS DA EDUCAÇÃO BÁSICA)	0,00	800.000,00	0,00	0,00	0,00	800.000,00
Ação: 2.101 - Gestão Administrativa - Fundeb 70% - Pré-Escola	0,00	600.000,00	700.000,00	739.550,00	780.077,34	2.819.627,34
187 - 3.1.90.00.00	0,00	300.000,00	500.000,00	528.250,00	557.198,10	1.885.448,10
5401 - MSC - 1.540.1070 - FUNDEB 70% (PROFISSIONAIS DA EDUCAÇÃO BÁSICA)	0,00	300.000,00	300.000,00	316.950,00	334.318,86	1.251.268,86
5421 - MSC - 1.542.1070 - COMPLEMENTO DA UNIÃO - VAAT - FUNDEB 70% (PROFISSIONAIS DA EDUCA	0,00	0,00	200.000,00	211.300,00	222.879,24	634.179,24
188 - 3.1.91.00.00	0,00	200.000,00	200.000,00	211.300,00	222.879,24	834.179,24
5401 - MSC - 1.540.1070 - FUNDEB 70% (PROFISSIONAIS DA EDUCAÇÃO BÁSICA)	0,00	200.000,00	200.000,00	211.300,00	222.879,24	834.179,24
189 - 3.3.90.00.00	0,00	100.000,00	0,00	0,00	0,00	100.000,00
5401 - MSC - 1.540.1070 - FUNDEB 70% (PROFISSIONAIS DA EDUCAÇÃO BÁSICA)	0,00	100.000,00	0,00	0,00	0,00	100.000,00
Ação: 2.102 - Gestão Administrativa - Fundeb 30% - Pré-Escola	0,00	114.900,00	185.000,00	195.452,50	206.163,30	701.515,80
190 - 3.1.90.00.00	0,00	84.900,00	150.000,00	158.475,00	167.159,43	560.534,43
5400 - MSC - 1.540.0000 - FUNDEB 30% (DESPESAS DIVERSAS)	0,00	84.900,00	100.000,00	105.650,00	111.439,62	401.989,62
5420 - MSC - 1.542.0000 - COMPLEMENTO DA UNIÃO - VAAT - FUNDEB 30% (DEMAIS DESPESAS)	0,00	0,00	50.000,00	52.825,00	55.719,81	158.544,81
192 - 3.1.91.00.00	0,00	5.000,00	5.000,00	5.282,50	5.571,98	20.854,48
5400 - MSC - 1.540.0000 - FUNDEB 30% (DESPESAS DIVERSAS)	0,00	5.000,00	5.000,00	5.282,50	5.571,98	20.854,48
194 - 3.3.90.00.00	0,00	25.000,00	30.000,00	31.695,00	33.431,89	120.126,89
5400 - MSC - 1.540.0000 - FUNDEB 30% (DESPESAS DIVERSAS)	0,00	25.000,00	30.000,00	31.695,00	33.431,89	120.126,89
Subfunção: 366 - Educação de Jovens e Adultos	0,00	1.234.000,00	250.000,00	264.125,00	278.599,05	2.026.724,05
Programa: 1208 - MANUTENÇÃO E DESENVOLVIMENTO DA EDUCAÇÃO BÁSICA	0,00	1.234.000,00	250.000,00	264.125,00	278.599,05	2.026.724,05
Ação: 2.103 - Gestão Administrativa - Fundeb 70% - Educação de Jovens e Adultos	0,00	1.184.000,00	200.000,00	211.300,00	222.879,24	1.818.179,24
199 - 3.1.90.00.00	0,00	1.000.000,00	100.000,00	105.650,00	111.439,62	1.317.089,62
5401 - MSC - 1.540.1070 - FUNDEB 70% (PROFISSIONAIS DA EDUCAÇÃO BÁSICA)	0,00	1.000.000,00	100.000,00	105.650,00	111.439,62	1.317.089,62
200 - 3.1.91.00.00	0,00	184.000,00	100.000,00	105.650,00	111.439,62	501.089,62
5401 - MSC - 1.540.1070 - FUNDEB 70% (PROFISSIONAIS DA EDUCAÇÃO BÁSICA)	0,00	184.000,00	100.000,00	105.650,00	111.439,62	501.089,62
Ação: 2.104 - Gestão Administrativa - Fundeb 30% - Educação de Jovens e Adultos	0,00	50.000,00	50.000,00	52.825,00	55.719,81	208.544,81
201 - 3.1.90.00.00	0,00	40.000,00	40.000,00	42.260,00	44.575,85	166.835,85
5400 - MSC - 1.540.0000 - FUNDEB 30% (DESPESAS DIVERSAS)	0,00	40.000,00	40.000,00	42.260,00	44.575,85	166.835,85
202 - 3.1.91.00.00	0,00	10.000,00	10.000,00	10.565,00	11.143,96	41.708,96
5400 - MSC - 1.540.0000 - FUNDEB 30% (DESPESAS DIVERSAS)	0,00	10.000,00	10.000,00	10.565,00	11.143,96	41.708,96
Unidade Orçamentária: 26001 - FUNDO MUNICIPAL DA CRIANÇA E DO ADOLESCENTE	0,00	233.000,00	260.000,00	274.690,00	289.743,01	1.057.433,01



Prefeitura Municipal de Ribeirão

PRAÇA ESTÁCIO COIMBRA, 359 - CENTRO - 55.520-000 - Ribeirão/ PE
CNPJ: 11.343.910/0001-93



Usuário: Ribeirão

Chave de Autenticação
2122-1774-654

Página
21 / 34

Demonstrativo de Compatibilidade entre PPA e LOA

PPA 2022 - 2025 - Valores em R\$

	Valor global	2022	2023	2024	2025	Total
Função: 8 - Assistência Social	0,00	233.000,00	260.000,00	274.690,00	289.743,01	1.057.433,01
Subfunção: 243 - Assistência à Criança e ao Adolescente	0,00	233.000,00	260.000,00	274.690,00	289.743,01	1.057.433,01
Programa: 802 - GESTÃO ADMINISTRATIVA DO FUNDO DA CRIANÇA E DO ADOLESCENTE - FUNDECA	0,00	233.000,00	260.000,00	274.690,00	289.743,01	1.057.433,01
Ação: 1.10 - Aquisição De Móveis, Máquinas, Veículos E Equipamentos Diversos Para O Fundo Da	0,00	13.000,00	3.000,00	3.169,50	3.343,19	22.512,69
127 - 4.4.90.00.00	0,00	13.000,00	3.000,00	3.169,50	3.343,19	22.512,69
501 - MSC - 1.501.0000 - RECURSOS PRÓPRIOS	0,00	13.000,00	3.000,00	3.169,50	3.343,19	22.512,69
Ação: 2.16 - Manutenção Das Ações Vinculadas A Secretaria De Fundeca - Fundo Da Criança E Do	0,00	145.000,00	212.000,00	223.978,00	236.251,99	817.229,99
128 - 3.1.90.00.00	0,00	95.000,00	123.000,00	129.949,50	137.070,73	485.020,23
501 - MSC - 1.501.0000 - RECURSOS PRÓPRIOS	0,00	95.000,00	123.000,00	129.949,50	137.070,73	485.020,23
129 - 3.1.91.00.00	0,00	10.000,00	10.000,00	10.565,00	11.143,96	41.708,96
501 - MSC - 1.501.0000 - RECURSOS PRÓPRIOS	0,00	10.000,00	10.000,00	10.565,00	11.143,96	41.708,96
130 - 3.3.90.00.00	0,00	40.000,00	79.000,00	83.463,50	88.037,30	290.500,80
501 - MSC - 1.501.0000 - RECURSOS PRÓPRIOS	0,00	40.000,00	79.000,00	83.463,50	88.037,30	290.500,80
Ação: 2.17 - Promoção De Fóruns E Conferências	0,00	40.000,00	10.000,00	10.565,00	11.143,96	71.708,96
131 - 3.3.90.00.00	0,00	40.000,00	10.000,00	10.565,00	11.143,96	71.708,96
501 - MSC - 1.501.0000 - RECURSOS PRÓPRIOS	0,00	40.000,00	10.000,00	10.565,00	11.143,96	71.708,96
Ação: 2.76 - Atendimento Integral a Criança e ao Adolescente	0,00	35.000,00	35.000,00	36.977,50	39.003,87	145.981,37
132 - 3.3.90.00.00	0,00	35.000,00	35.000,00	36.977,50	39.003,87	145.981,37
501 - MSC - 1.501.0000 - RECURSOS PRÓPRIOS	0,00	35.000,00	35.000,00	36.977,50	39.003,87	145.981,37
Unidade Orçamentária: 27001 - CONSÓRCIO PÚBLICO DOS MUNICÍPIOS DA MATA SUL - SEC	0,00	72.000,00	72.000,00	76.068,00	80.236,53	300.304,53
Função: 4 - Administração	0,00	71.000,00	72.000,00	76.068,00	80.236,53	299.304,53
Subfunção: 122 - Administração Geral	0,00	71.000,00	72.000,00	76.068,00	80.236,53	299.304,53
Programa: 62 - GESTÃO ADMINISTRATIVA DO CONSÓRCIO	0,00	71.000,00	72.000,00	76.068,00	80.236,53	299.304,53
Ação: 0.7 - Parcelamento e Amortização da Dívida Contratual	0,00	0,00	1.000,00	1.056,50	1.114,40	3.170,90
326 - 4.6.90.00.00	0,00	0,00	1.000,00	1.056,50	1.114,40	3.170,90
880 - MSC - 1.880.0000 RECURSOS PRÓPRIOS DOS CONSÓRCIOS	0,00	0,00	1.000,00	1.056,50	1.114,40	3.170,90
Ação: 1.3 - Execução De Obras E Reformas, Bem Como Aquisição De Móveis, Máquinas, Veículos E	0,00	1.000,00	0,00	0,00	0,00	1.000,00
39 - 4.4.90.00.00	0,00	1.000,00	0,00	0,00	0,00	1.000,00
1304 - MSC - 1.910.0000 CONSÓRCIO PÚBLICO - R.P. INVEST.	0,00	1.000,00	0,00	0,00	0,00	1.000,00
Ação: 1.4 - Execução De Obras, Aquisição De Móveis, Máquinas, Veículos E Equipamentos Diversos	0,00	1.000,00	0,00	0,00	0,00	1.000,00
40 - 4.4.90.00.00	0,00	1.000,00	0,00	0,00	0,00	1.000,00
1304 - MSC - 1.910.0000 CONSÓRCIO PÚBLICO - R.P. INVEST.	0,00	1.000,00	0,00	0,00	0,00	1.000,00
Ação: 1.59 - Modernização Da Estrutura Física (Construção, Reforma E/Ou Ampliação) Da Sede Do	0,00	0,00	1.000,00	1.056,50	1.114,40	3.170,90
322 - 4.4.90.00.00	0,00	0,00	1.000,00	1.056,50	1.114,40	3.170,90
880 - MSC - 1.880.0000 RECURSOS PRÓPRIOS DOS CONSÓRCIOS	0,00	0,00	1.000,00	1.056,50	1.114,40	3.170,90
Ação: 1.60 - Aquisição De Veiculos, Móveis, Máquinas E Equipamentos Diversos Para O Consórcio	0,00	0,00	1.000,00	1.056,50	1.114,40	3.170,90



Prefeitura Municipal de Ribeirão

PRAÇA ESTÁCIO COIMBRA, 359 - CENTRO - 55.520-000 - Ribeirão/ PE
CNPJ: 11.343.910/0001-93



Usuário: Ribeirão

Chave de Autenticação
2122-1774-654

Página
22 / 34

Demonstrativo de Compatibilidade entre PPA e LOA

PPA 2022 - 2025 - Valores em R\$

		Valor global	2022	2023	2024	2025	Total
323 - 4.4.90.00.00		0,00	0,00	1.000,00	1.056,50	1.114,40	3.170,90
880 - MSC - 1.880.0000 RECURSOS PRÓPRIOS DOS CONSÓRCIOS		0,00	0,00	1.000,00	1.056,50	1.114,40	3.170,90
Ação:	2.1 - Gestão Administrativa do RPPS (Realizar as atividades administrativas e gerenciais)	0,00	69.000,00	0,00	0,00	0,00	69.000,00
41 - 3.1.90.00.00		0,00	38.000,00	0,00	0,00	0,00	38.000,00
1301 - MSC - 1.910.0000 CONSÓRCIO PÚBLICO - R.P. PESSOAL		0,00	38.000,00	0,00	0,00	0,00	38.000,00
42 - 3.3.90.00.00		0,00	31.000,00	0,00	0,00	0,00	31.000,00
1303 - MSC - 1.910.0000 CONSÓRCIO PÚBLICO - R.P. CORRENTES		0,00	31.000,00	0,00	0,00	0,00	31.000,00
Ação:	2.111 - Manutenção Das Atividades Administrativas Do Consórcio	0,00	0,00	69.000,00	72.898,50	76.893,33	218.791,83
324 - 3.1.90.00.00		0,00	0,00	38.000,00	40.147,00	42.347,05	120.494,05
880 - MSC - 1.880.0000 RECURSOS PRÓPRIOS DOS CONSÓRCIOS		0,00	0,00	38.000,00	40.147,00	42.347,05	120.494,05
325 - 3.3.90.00.00		0,00	0,00	31.000,00	32.751,50	34.546,28	98.297,78
880 - MSC - 1.880.0000 RECURSOS PRÓPRIOS DOS CONSÓRCIOS		0,00	0,00	31.000,00	32.751,50	34.546,28	98.297,78
Função:	28 - Encargos Especiais	0,00	1.000,00	0,00	0,00	0,00	1.000,00
Subfunção:	846 - Outros Encargos Especiais	0,00	1.000,00	0,00	0,00	0,00	1.000,00
Programa:	62 - GESTÃO ADMINISTRATIVA DO CONSÓRCIO	0,00	1.000,00	0,00	0,00	0,00	1.000,00
Ação:	0.4 - Amortização de Dívidas Públicas	0,00	1.000,00	0,00	0,00	0,00	1.000,00
43 - 4.6.90.00.00		0,00	1.000,00	0,00	0,00	0,00	1.000,00
1306 - MSC - 1.910.0000 CONSÓRCIO PÚBLICO - R.P. AMORTI.		0,00	1.000,00	0,00	0,00	0,00	1.000,00
Unidade Orçamentária: 27003 - CONSÓRCIO PÚBLICO DOS MUNICÍPIOS DA MATA SUL - NÚC		0,00	630.000,00	630.000,00	665.595,00	702.069,60	2.627.664,60
Função:	17 - Saneamento	0,00	630.000,00	630.000,00	665.595,00	702.069,60	2.627.664,60
Subfunção:	512 - Saneamento Básico Urbano	0,00	630.000,00	630.000,00	665.595,00	702.069,60	2.627.664,60
Programa:	302 - PROGRAMA CONSORCIAL DE MEIO AMBIENTE	0,00	630.000,00	630.000,00	665.595,00	702.069,60	2.627.664,60
Ação:	1.15 - Modernização da Estrutura Física (Construção, Reforma e/ou Ampliação) da Sede do	0,00	5.000,00	5.000,00	5.282,50	5.571,98	20.854,48
44 - 4.4.90.00.00		0,00	5.000,00	5.000,00	5.282,50	5.571,98	20.854,48
880 - MSC - 1.880.0000 RECURSOS PRÓPRIOS DOS CONSÓRCIOS		0,00	0,00	5.000,00	5.282,50	5.571,98	15.854,48
1304 - MSC - 1.910.0000 CONSÓRCIO PÚBLICO - R.P. INVEST.		0,00	5.000,00	0,00	0,00	0,00	5.000,00
Ação:	1.16 - Aquisição de Equipamentos para o Núcleo Intermunicipal de Saneamento Básico - NISB	0,00	10.000,00	10.000,00	10.565,00	11.143,96	41.708,96
45 - 4.4.90.00.00		0,00	10.000,00	10.000,00	10.565,00	11.143,96	41.708,96
880 - MSC - 1.880.0000 RECURSOS PRÓPRIOS DOS CONSÓRCIOS		0,00	0,00	10.000,00	10.565,00	11.143,96	31.708,96
1304 - MSC - 1.910.0000 CONSÓRCIO PÚBLICO - R.P. INVEST.		0,00	10.000,00	0,00	0,00	0,00	10.000,00
Ação:	2.24 - Manutenção das Atividades do Núcleo Intermunicipal de Saneamento Básico do COMSUL	0,00	615.000,00	615.000,00	649.747,50	685.353,66	2.565.101,16
46 - 3.1.90.00.00		0,00	318.000,00	318.000,00	335.967,00	354.377,99	1.326.344,99
880 - MSC - 1.880.0000 RECURSOS PRÓPRIOS DOS CONSÓRCIOS		0,00	0,00	318.000,00	335.967,00	354.377,99	1.008.344,99
1301 - MSC - 1.910.0000 CONSÓRCIO PÚBLICO - R.P. PESSOAL		0,00	318.000,00	0,00	0,00	0,00	318.000,00
47 - 3.3.90.00.00		0,00	297.000,00	297.000,00	313.780,50	330.975,67	1.238.756,17
880 - MSC - 1.880.0000 RECURSOS PRÓPRIOS DOS CONSÓRCIOS		0,00	0,00	297.000,00	313.780,50	330.975,67	941.756,17



Prefeitura Municipal de Ribeirão

PRAÇA ESTÁCIO COIMBRA, 359 - CENTRO - 55.520-000 - Ribeirão/ PE
CNPJ: 11.343.910/0001-93



Usuário: Ribeirão

Chave de Autenticação
2122-1774-654

Página
23 / 34

Demonstrativo de Compatibilidade entre PPA e LOA

PPA 2022 - 2025 - Valores em R\$

	Valor global	2022	2023	2024	2025	Total
1303 - MSC - 1.910.0000 CONSÓRCIO PÚBLICO - R.P. CORRENTES	0,00	297.000,00	0,00	0,00	0,00	297.000,00
Unidade Orçamentária: 27004 - CONSÓRCIO PÚBLICO DOS MUNICÍPIOS DA MATA SUL - NÚC	0,00	247.000,00	247.000,00	260.955,50	275.255,86	1.030.211,36
Função: 25 - Energia	0,00	247.000,00	247.000,00	260.955,50	275.255,86	1.030.211,36
Subfunção: 752 - Energia Elétrica	0,00	247.000,00	247.000,00	260.955,50	275.255,86	1.030.211,36
Programa: 298 - GESTÃO DO NÚCLEO INTERMUNICIPAL DE ILUMINAÇÃO NIIP	0,00	247.000,00	247.000,00	260.955,50	275.255,86	1.030.211,36
Ação: 1.18 - Modernização da Estrutura Física (Construção, Reforma e/ou Ampliação) - NIIP	0,00	4.000,00	4.000,00	4.226,00	4.457,58	16.683,58
48 - 4.4.90.00.00	0,00	4.000,00	4.000,00	4.226,00	4.457,58	16.683,58
880 - MSC - 1.880.0000 RECURSOS PRÓPRIOS DOS CONSÓRCIOS	0,00	0,00	4.000,00	4.226,00	4.457,58	12.683,58
1301 - MSC - 1.910.0000 CONSÓRCIO PÚBLICO - R.P. PESSOAL	0,00	4.000,00	0,00	0,00	0,00	4.000,00
Ação: 1.19 - Aquisição de Equipamentos para o Núcleo Intermunicipal de Iluminação Pública - NIIP	0,00	3.000,00	0,00	0,00	0,00	3.000,00
49 - 4.4.90.00.00	0,00	3.000,00	0,00	0,00	0,00	3.000,00
1301 - MSC - 1.910.0000 CONSÓRCIO PÚBLICO - R.P. PESSOAL	0,00	3.000,00	0,00	0,00	0,00	3.000,00
Ação: 1.58 - Aquisição de Equipamentos e Materiais Permanentes para Manutenção do Núcleo	0,00	0,00	3.000,00	3.169,50	3.343,19	9.512,69
321 - 4.4.90.00.00	0,00	0,00	3.000,00	3.169,50	3.343,19	9.512,69
880 - MSC - 1.880.0000 RECURSOS PRÓPRIOS DOS CONSÓRCIOS	0,00	0,00	3.000,00	3.169,50	3.343,19	9.512,69
Ação: 2.26 - Manutenção das Atividades do Núcleo Intermunicipal de iluminação Pública - NIIP	0,00	240.000,00	240.000,00	253.560,00	267.455,09	1.001.015,09
50 - 3.1.90.00.00	0,00	58.500,00	58.500,00	61.805,25	65.192,18	243.997,43
880 - MSC - 1.880.0000 RECURSOS PRÓPRIOS DOS CONSÓRCIOS	0,00	0,00	58.500,00	61.805,25	65.192,18	185.497,43
1301 - MSC - 1.910.0000 CONSÓRCIO PÚBLICO - R.P. PESSOAL	0,00	58.500,00	0,00	0,00	0,00	58.500,00
51 - 3.3.90.00.00	0,00	181.500,00	181.500,00	191.754,75	202.262,91	757.017,66
880 - MSC - 1.880.0000 RECURSOS PRÓPRIOS DOS CONSÓRCIOS	0,00	0,00	181.500,00	191.754,75	202.262,91	575.517,66
1303 - MSC - 1.910.0000 CONSÓRCIO PÚBLICO - R.P. CORRENTES	0,00	181.500,00	0,00	0,00	0,00	181.500,00
Unidade Gestora: 2 - Fundo Municipal de Saúde de Ribeirão	0,00	24.741.780,00	29.910.740,00	31.512.196,50	33.163.471,99	119.328.188,49
Unidade Orçamentária: 6001 - FUNDO MUNICIPAL DE SAÚDE	0,00	24.426.780,00	29.785.740,00	31.380.134,00	33.024.172,47	118.616.826,47
Função: 10 - Saúde	0,00	24.426.780,00	29.785.740,00	31.380.134,00	33.024.172,47	118.616.826,47
Subfunção: 122 - Administração Geral	0,00	13.631.780,00	10.731.740,00	11.338.083,00	11.959.410,28	47.661.013,28
Programa: 1001 - GESTÃO ADMINISTRATIVA DA SAÚDE E QUALIFICAÇÃO DA GESTÃO DO SUS	0,00	13.621.780,00	10.721.740,00	11.327.518,00	11.948.266,32	47.619.304,32
Ação: 1.7 - Enfrentamento Da Emergência Covid 19 - Investimentos	0,00	7.000,00	0,00	0,00	0,00	7.000,00
275 - 4.4.90.00.00	0,00	7.000,00	0,00	0,00	0,00	7.000,00
503 - MSC - 1.500.1002 - 15% DE IMPOSTOS E TRANSFERÊNCIAS PARA A SAÚDE (LC Nº 141/2012)	0,00	1.000,00	0,00	0,00	0,00	1.000,00
603 - MSC - 1.603.0000 - RECURSOS DO SUS COVID-19 DO BLOCO DE ESTRUTURAÇÃO DA REDE DE SER	0,00	6.000,00	0,00	0,00	0,00	6.000,00
Ação: 1.8 - Execução De Obras, Aquisição De Veículos, Máquinas, Móveis E Equipamentos Para A Para	0,00	60.000,00	100.000,00	105.650,00	111.439,62	377.089,62
273 - 4.4.90.00.00	0,00	60.000,00	100.000,00	105.650,00	111.439,62	377.089,62
503 - MSC - 1.500.1002 - 15% DE IMPOSTOS E TRANSFERÊNCIAS PARA A SAÚDE (LC Nº 141/2012)	0,00	1.000,00	100.000,00	105.650,00	111.439,62	318.089,62
601 - MSC - 1.601.0000 - RECURSOS DO SUS DO BLOCO DE ESTRUTURAÇÃO DA REDE DE SERVIÇOS PÚ	0,00	59.000,00	0,00	0,00	0,00	59.000,00
Ação: 2.11 - Enfrentamento Da Emergência Covid 19 – Custeio	0,00	1.645.000,00	412.000,00	435.278,00	459.131,23	2.951.409,23



Prefeitura Municipal de Ribeirão

PRAÇA ESTÁCIO COIMBRA, 359 - CENTRO - 55.520-000 - Ribeirão/ PE
CNPJ: 11.343.910/0001-93



Usuário: Ribeirão

Chave de Autenticação
2122-1774-654

Página
24 / 34

Demonstrativo de Compatibilidade entre PPA e LOA

PPA 2022 - 2025 - Valores em R\$

	Valor global	2022	2023	2024	2025	Total
280 - 3.1.90.00.00	0,00	350.000,00	10.000,00	10.565,00	11.143,96	381.708,96
503 - MSC - 1.500.1002 - 15% DE IMPOSTOS E TRANSFERÊNCIAS PARA A SAÚDE (LC Nº 141/2012)	0,00	350.000,00	10.000,00	10.565,00	11.143,96	381.708,96
281 - 3.1.91.00.00	0,00	30.000,00	5.000,00	5.282,50	5.571,98	45.854,48
503 - MSC - 1.500.1002 - 15% DE IMPOSTOS E TRANSFERÊNCIAS PARA A SAÚDE (LC Nº 141/2012)	0,00	30.000,00	5.000,00	5.282,50	5.571,98	45.854,48
282 - 3.3.90.00.00	0,00	1.265.000,00	397.000,00	419.430,50	442.415,29	2.523.845,79
503 - MSC - 1.500.1002 - 15% DE IMPOSTOS E TRANSFERÊNCIAS PARA A SAÚDE (LC Nº 141/2012)	0,00	433.000,00	337.000,00	356.040,50	375.551,52	1.501.592,02
602 - MSC - 1.602.0000 - RECURSOS DO SUS COVID-19 DO BLOCO DE MANUTENÇÃO DAS AÇÕES E SER	0,00	265.000,00	60.000,00	63.390,00	66.863,77	455.253,77
603 - MSC - 1.603.0000 - RECURSOS DO SUS COVID-19 DO BLOCO DE ESTRUTURAÇÃO DA REDE DE SER	0,00	567.000,00	0,00	0,00	0,00	567.000,00
Ação: 2.12 - Gestão Administrativa Do Fundo Municipal De Saúde E Qualificação Da Gestão Do Sus	0,00	11.879.780,00	10.179.740,00	10.754.895,00	11.344.263,59	44.158.678,59
276 - 3.1.90.00.00	0,00	7.100.000,00	5.351.740,00	5.654.113,00	5.963.958,74	24.069.811,74
503 - MSC - 1.500.1002 - 15% DE IMPOSTOS E TRANSFERÊNCIAS PARA A SAÚDE (LC Nº 141/2012)	0,00	6.953.000,00	5.341.740,00	5.643.548,00	5.952.814,78	23.891.102,78
600 - MSC - 1.600.0000 - RECURSOS DO SUS DO BLOCO DE MANUTENÇÃO DAS AÇÕES E SERVIÇOS PÚB	0,00	10.000,00	10.000,00	10.565,00	11.143,96	41.708,96
601 - MSC - 1.601.0000 - RECURSOS DO SUS DO BLOCO DE ESTRUTURAÇÃO DA REDE DE SERVIÇOS PÚ	0,00	137.000,00	0,00	0,00	0,00	137.000,00
277 - 3.1.91.00.00	0,00	1.500.000,00	2.010.000,00	2.123.565,00	2.239.936,36	7.873.501,36
503 - MSC - 1.500.1002 - 15% DE IMPOSTOS E TRANSFERÊNCIAS PARA A SAÚDE (LC Nº 141/2012)	0,00	1.490.000,00	2.000.000,00	2.113.000,00	2.228.792,40	7.831.792,40
600 - MSC - 1.600.0000 - RECURSOS DO SUS DO BLOCO DE MANUTENÇÃO DAS AÇÕES E SERVIÇOS PÚB	0,00	10.000,00	10.000,00	10.565,00	11.143,96	41.708,96
278 - 3.3.90.00.00	0,00	3.269.780,00	2.808.000,00	2.966.652,00	3.129.224,53	12.173.656,53
503 - MSC - 1.500.1002 - 15% DE IMPOSTOS E TRANSFERÊNCIAS PARA A SAÚDE (LC Nº 141/2012)	0,00	3.009.780,00	2.600.000,00	2.746.900,00	2.897.430,12	11.254.110,12
600 - MSC - 1.600.0000 - RECURSOS DO SUS DO BLOCO DE MANUTENÇÃO DAS AÇÕES E SERVIÇOS PÚB	0,00	10.000,00	208.000,00	219.752,00	231.794,41	669.546,41
621 - MSC - 1.621.0000 RECURSOS DO SUS GOVERNO ESTADUAL	0,00	250.000,00	0,00	0,00	0,00	250.000,00
279 - 3.3.95.00.00	0,00	10.000,00	10.000,00	10.565,00	11.143,96	41.708,96
503 - MSC - 1.500.1002 - 15% DE IMPOSTOS E TRANSFERÊNCIAS PARA A SAÚDE (LC Nº 141/2012)	0,00	5.000,00	5.000,00	5.282,50	5.571,98	20.854,48
600 - MSC - 1.600.0000 - RECURSOS DO SUS DO BLOCO DE MANUTENÇÃO DAS AÇÕES E SERVIÇOS PÚB	0,00	5.000,00	5.000,00	5.282,50	5.571,98	20.854,48
Ação: 2.13 - Segurança Alimentar E Nutricional Na Saúde	0,00	30.000,00	30.000,00	31.695,00	33.431,88	125.126,88
309 - 3.3.90.00.00	0,00	30.000,00	30.000,00	31.695,00	33.431,88	125.126,88
503 - MSC - 1.500.1002 - 15% DE IMPOSTOS E TRANSFERÊNCIAS PARA A SAÚDE (LC Nº 141/2012)	0,00	25.000,00	25.000,00	26.412,50	27.859,90	104.272,40
600 - MSC - 1.600.0000 - RECURSOS DO SUS DO BLOCO DE MANUTENÇÃO DAS AÇÕES E SERVIÇOS PÚB	0,00	5.000,00	5.000,00	5.282,50	5.571,98	20.854,48
Programa: 1008 - APOIO AO CONSELHO MUNICIPAL DE SAÚDE	0,00	10.000,00	10.000,00	10.565,00	11.143,96	41.708,96
Ação: 2.15 - Manutenção Das Atividades Do Conselho Municipal De Saúde, Inclusive Capacitação Dos	0,00	10.000,00	10.000,00	10.565,00	11.143,96	41.708,96
283 - 3.3.90.00.00	0,00	10.000,00	10.000,00	10.565,00	11.143,96	41.708,96
503 - MSC - 1.500.1002 - 15% DE IMPOSTOS E TRANSFERÊNCIAS PARA A SAÚDE (LC Nº 141/2012)	0,00	10.000,00	10.000,00	10.565,00	11.143,96	41.708,96
Subfunção: 301 - Atenção Básica	0,00	4.040.000,00	11.300.000,00	11.849.950,00	12.523.734,07	39.713.684,07
Programa: 1002 - ATENÇÃO PRIMÁRIA A SAÚDE DA POPULAÇÃO	0,00	4.020.000,00	11.290.000,00	11.839.385,00	12.512.590,11	39.661.975,11
Ação: 1.3 - Execução De Obras E Reformas, Bem Como Aquisição De Móveis, Máquinas, Veículos E	0,00	100.000,00	410.000,00	433.165,00	456.902,44	1.400.067,44
285 - 4.4.90.00.00	0,00	100.000,00	410.000,00	433.165,00	456.902,44	1.400.067,44
503 - MSC - 1.500.1002 - 15% DE IMPOSTOS E TRANSFERÊNCIAS PARA A SAÚDE (LC Nº 141/2012)	0,00	1.000,00	10.000,00	10.565,00	11.143,96	32.708,96



Prefeitura Municipal de Ribeirão

PRAÇA ESTÁCIO COIMBRA, 359 - CENTRO - 55.520-000 - Ribeirão/ PE
CNPJ: 11.343.910/0001-93



Usuário: Ribeirão

Chave de Autenticação
2122-1774-654

Página
25 / 34

Demonstrativo de Compatibilidade entre PPA e LOA

PPA 2022 - 2025 - Valores em R\$

	Valor global	2022	2023	2024	2025	Total
601 - MSC - 1.601.0000 - RECURSOS DO SUS DO BLOCO DE ESTRUTURAÇÃO DA REDE DE SERVIÇOS PÚBLICOS	0,00	39.000,00	300.000,00	316.950,00	334.318,86	990.268,86
621 - MSC - 1.621.0000 RECURSOS DO SUS GOVERNO ESTADUAL	0,00	20.000,00	50.000,00	52.825,00	55.719,81	178.544,81
633 - MSC - 1.631.0000 CONVÊNIOS SUS GOV. FEDERAL	0,00	20.000,00	50.000,00	52.825,00	55.719,81	178.544,81
634 - MSC - 1.632.0000 CONVÊNIOS SUS GOV. ESTADO	0,00	20.000,00	0,00	0,00	0,00	20.000,00
Ação: 2.6 - Manutenção Das Ações Vinculadas A Da Rede De Atenção Primária	0,00	3.920.000,00	8.400.000,00	8.786.100,00	9.291.985,09	30.398.085,09
286 - 3.1.90.00.00	0,00	3.500.000,00	5.940.000,00	6.187.110,00	5.979.022,28	21.606.132,28
503 - MSC - 1.500.1002 - 15% DE IMPOSTOS E TRANSFERÊNCIAS PARA A SAÚDE (LC Nº 141/2012)	0,00	3.400.000,00	1.000.000,00	1.056.500,00	1.114.396,20	6.570.896,20
600 - MSC - 1.600.0000 - RECURSOS DO SUS DO BLOCO DE MANUTENÇÃO DAS AÇÕES E SERVIÇOS PÚBLICOS	0,00	100.000,00	4.940.000,00	5.130.610,00	4.864.626,08	15.035.236,08
287 - 3.1.91.00.00	0,00	20.000,00	110.000,00	116.215,00	122.583,58	368.798,58
503 - MSC - 1.500.1002 - 15% DE IMPOSTOS E TRANSFERÊNCIAS PARA A SAÚDE (LC Nº 141/2012)	0,00	10.000,00	10.000,00	10.565,00	11.143,96	41.708,96
600 - MSC - 1.600.0000 - RECURSOS DO SUS DO BLOCO DE MANUTENÇÃO DAS AÇÕES E SERVIÇOS PÚBLICOS	0,00	10.000,00	100.000,00	105.650,00	111.439,62	327.089,62
288 - 3.3.90.00.00	0,00	400.000,00	2.350.000,00	2.482.775,00	3.190.379,23	8.423.154,23
503 - MSC - 1.500.1002 - 15% DE IMPOSTOS E TRANSFERÊNCIAS PARA A SAÚDE (LC Nº 141/2012)	0,00	295.000,00	150.000,00	158.475,00	167.159,43	770.634,43
600 - MSC - 1.600.0000 - RECURSOS DO SUS DO BLOCO DE MANUTENÇÃO DAS AÇÕES E SERVIÇOS PÚBLICOS	0,00	105.000,00	1.900.000,00	2.007.350,00	2.688.900,94	6.701.250,94
621 - MSC - 1.621.0000 RECURSOS DO SUS GOVERNO ESTADUAL	0,00	0,00	300.000,00	316.950,00	334.318,86	951.268,86
Ação: 2.68 - Pagamento dos Agentes Comunitários de Saúde - ACS	0,00	0,00	2.480.000,00	2.620.120,00	2.763.702,58	7.863.822,58
331 - 3.1.90.00.00	0,00	0,00	1.550.000,00	1.637.575,00	1.727.314,11	4.914.889,11
604 - MSC - 1.604.0000 TRANSFERÊNCIAS PROVENIENTES DO GOVERNO FEDERAL DESTINADAS AO VENCIMENTO	0,00	0,00	1.550.000,00	1.637.575,00	1.727.314,11	4.914.889,11
332 - 3.1.91.00.00	0,00	0,00	230.000,00	242.995,00	256.311,13	729.306,13
503 - MSC - 1.500.1002 - 15% DE IMPOSTOS E TRANSFERÊNCIAS PARA A SAÚDE (LC Nº 141/2012)	0,00	0,00	80.000,00	84.520,00	89.151,70	253.671,70
604 - MSC - 1.604.0000 TRANSFERÊNCIAS PROVENIENTES DO GOVERNO FEDERAL DESTINADAS AO VENCIMENTO	0,00	0,00	150.000,00	158.475,00	167.159,43	475.634,43
333 - 3.3.90.00.00	0,00	0,00	700.000,00	739.550,00	780.077,34	2.219.627,34
604 - MSC - 1.604.0000 TRANSFERÊNCIAS PROVENIENTES DO GOVERNO FEDERAL DESTINADAS AO VENCIMENTO	0,00	0,00	700.000,00	739.550,00	780.077,34	2.219.627,34
Programa: 1005 - VIGILÂNCIA EM SAÚDE	0,00	10.000,00	0,00	0,00	0,00	10.000,00
Ação: 2.10 - Manutenção Das Ações De Vigilância Epidemiológica E Ambiental	0,00	10.000,00	0,00	0,00	0,00	10.000,00
301 - 3.1.91.00.00	0,00	10.000,00	0,00	0,00	0,00	10.000,00
503 - MSC - 1.500.1002 - 15% DE IMPOSTOS E TRANSFERÊNCIAS PARA A SAÚDE (LC Nº 141/2012)	0,00	5.000,00	0,00	0,00	0,00	5.000,00
600 - MSC - 1.600.0000 - RECURSOS DO SUS DO BLOCO DE MANUTENÇÃO DAS AÇÕES E SERVIÇOS PÚBLICOS	0,00	5.000,00	0,00	0,00	0,00	5.000,00
Programa: 1006 - MAIS MÉDICOS PARA O BRASIL	0,00	10.000,00	10.000,00	10.565,00	11.143,96	41.708,96
Ação: 2.14 - Manutenção Das Atividades Vinculadas Ao Programa Mais Médicos	0,00	10.000,00	10.000,00	10.565,00	11.143,96	41.708,96
284 - 3.3.90.00.00	0,00	10.000,00	10.000,00	10.565,00	11.143,96	41.708,96
503 - MSC - 1.500.1002 - 15% DE IMPOSTOS E TRANSFERÊNCIAS PARA A SAÚDE (LC Nº 141/2012)	0,00	10.000,00	10.000,00	10.565,00	11.143,96	41.708,96
Subfunção: 302 - Assistência Hospitalar e Ambulatorial	0,00	3.250.000,00	5.371.000,00	5.674.461,50	5.885.421,99	20.180.883,49
Programa: 1003 - ATENÇÃO ESPECIALIZADA À SAÚDE DA POPULAÇÃO	0,00	3.250.000,00	5.371.000,00	5.674.461,50	5.885.421,99	20.180.883,49
Ação: 1.4 - Execução De Obras, Aquisição De Móveis, Máquinas, Veículos E Equipamentos Diversos	0,00	100.000,00	451.000,00	476.481,50	502.592,69	1.530.074,19
289 - 4.4.90.00.00	0,00	100.000,00	451.000,00	476.481,50	502.592,69	1.530.074,19



Prefeitura Municipal de Ribeirão

PRAÇA ESTÁCIO COIMBRA, 359 - CENTRO - 55.520-000 - Ribeirão/ PE
CNPJ: 11.343.910/0001-93



Usuário: Ribeirão

Chave de Autenticação
2122-1774-654

Página
26 / 34

Demonstrativo de Compatibilidade entre PPA e LOA

PPA 2022 - 2025 - Valores em R\$

	Valor global	2022	2023	2024	2025	Total
503 - MSC - 1.500.1002 - 15% DE IMPOSTOS E TRANSFERÊNCIAS PARA A SAÚDE (LC Nº 141/2012)	0,00	1.000,00	1.000,00	1.056,50	1.114,40	4.170,90
601 - MSC - 1.601.0000 - RECURSOS DO SUS DO BLOCO DE ESTRUTURAÇÃO DA REDE DE SERVIÇOS PÚ	0,00	39.000,00	350.000,00	369.775,00	390.038,67	1.148.813,67
621 - MSC - 1.621.0000 RECURSOS DO SUS GOVERNO ESTADUAL	0,00	20.000,00	50.000,00	52.825,00	55.719,81	178.544,81
633 - MSC - 1.631.0000 CONVÊNIOS SUS GOV. FEDERAL	0,00	20.000,00	50.000,00	52.825,00	55.719,81	178.544,81
634 - MSC - 1.632.0000 CONVÊNIOS SUS GOV. ESTADO	0,00	20.000,00	0,00	0,00	0,00	20.000,00
Ação: 2.7 - Manutenção Das Ações Vinculadas A Atenção Especializada.	0,00	3.150.000,00	4.920.000,00	5.197.980,00	5.382.829,30	18.650.809,30
290 - 3.1.90.00.00	0,00	1.000.000,00	2.070.000,00	2.186.955,00	2.206.800,13	7.463.755,13
503 - MSC - 1.500.1002 - 15% DE IMPOSTOS E TRANSFERÊNCIAS PARA A SAÚDE (LC Nº 141/2012)	0,00	990.000,00	50.000,00	52.825,00	55.719,81	1.148.544,81
600 - MSC - 1.600.0000 - RECURSOS DO SUS DO BLOCO DE MANUTENÇÃO DAS AÇÕES E SERVIÇOS PÚB	0,00	10.000,00	2.020.000,00	2.134.130,00	2.151.080,32	6.315.210,32
291 - 3.1.91.00.00	0,00	50.000,00	20.000,00	21.130,00	22.287,92	113.417,92
503 - MSC - 1.500.1002 - 15% DE IMPOSTOS E TRANSFERÊNCIAS PARA A SAÚDE (LC Nº 141/2012)	0,00	49.000,00	10.000,00	10.565,00	11.143,96	80.708,96
600 - MSC - 1.600.0000 - RECURSOS DO SUS DO BLOCO DE MANUTENÇÃO DAS AÇÕES E SERVIÇOS PÚB	0,00	1.000,00	10.000,00	10.565,00	11.143,96	32.708,96
292 - 3.3.90.00.00	0,00	2.100.000,00	2.830.000,00	2.989.895,00	3.153.741,25	11.073.636,25
503 - MSC - 1.500.1002 - 15% DE IMPOSTOS E TRANSFERÊNCIAS PARA A SAÚDE (LC Nº 141/2012)	0,00	2.000.000,00	800.000,00	845.200,00	891.516,96	4.536.716,96
600 - MSC - 1.600.0000 - RECURSOS DO SUS DO BLOCO DE MANUTENÇÃO DAS AÇÕES E SERVIÇOS PÚB	0,00	100.000,00	1.830.000,00	1.933.395,00	2.039.345,05	5.902.740,05
621 - MSC - 1.621.0000 RECURSOS DO SUS GOVERNO ESTADUAL	0,00	0,00	200.000,00	211.300,00	222.879,24	634.179,24
Subfunção: 303 - Suporte Profilático e Terapêutico	0,00	360.000,00	770.000,00	813.505,00	858.085,07	2.801.590,07
Programa: 1004 - ASSISTÊNCIA FARMACÊUTICA	0,00	360.000,00	770.000,00	813.505,00	858.085,07	2.801.590,07
Ação: 1.5 - Reestruturação Da Assistência Farmacêutica	0,00	50.000,00	20.000,00	21.130,00	22.287,92	113.417,92
295 - 3.3.90.00.00	0,00	50.000,00	0,00	0,00	0,00	50.000,00
503 - MSC - 1.500.1002 - 15% DE IMPOSTOS E TRANSFERÊNCIAS PARA A SAÚDE (LC Nº 141/2012)	0,00	1.000,00	0,00	0,00	0,00	1.000,00
601 - MSC - 1.601.0000 - RECURSOS DO SUS DO BLOCO DE ESTRUTURAÇÃO DA REDE DE SERVIÇOS PÚ	0,00	49.000,00	0,00	0,00	0,00	49.000,00
327 - 4.4.90.00.00	0,00	0,00	20.000,00	21.130,00	22.287,92	63.417,92
503 - MSC - 1.500.1002 - 15% DE IMPOSTOS E TRANSFERÊNCIAS PARA A SAÚDE (LC Nº 141/2012)	0,00	0,00	5.000,00	5.282,50	5.571,98	15.854,48
601 - MSC - 1.601.0000 - RECURSOS DO SUS DO BLOCO DE ESTRUTURAÇÃO DA REDE DE SERVIÇOS PÚ	0,00	0,00	15.000,00	15.847,50	16.715,94	47.563,44
Ação: 2.8 - Manutenção Da Assistência Farmacêutica Básica.	0,00	310.000,00	750.000,00	792.375,00	835.797,15	2.688.172,15
329 - 3.1.90.00.00	0,00	0,00	200.000,00	211.300,00	222.879,24	634.179,24
600 - MSC - 1.600.0000 - RECURSOS DO SUS DO BLOCO DE MANUTENÇÃO DAS AÇÕES E SERVIÇOS PÚB	0,00	0,00	200.000,00	211.300,00	222.879,24	634.179,24
330 - 3.1.91.00.00	0,00	0,00	50.000,00	52.825,00	55.719,81	158.544,81
600 - MSC - 1.600.0000 - RECURSOS DO SUS DO BLOCO DE MANUTENÇÃO DAS AÇÕES E SERVIÇOS PÚB	0,00	0,00	50.000,00	52.825,00	55.719,81	158.544,81
294 - 3.3.90.00.00	0,00	300.000,00	500.000,00	528.250,00	557.198,10	1.885.448,10
503 - MSC - 1.500.1002 - 15% DE IMPOSTOS E TRANSFERÊNCIAS PARA A SAÚDE (LC Nº 141/2012)	0,00	290.000,00	200.000,00	211.300,00	222.879,24	924.179,24
600 - MSC - 1.600.0000 - RECURSOS DO SUS DO BLOCO DE MANUTENÇÃO DAS AÇÕES E SERVIÇOS PÚB	0,00	10.000,00	200.000,00	211.300,00	222.879,24	644.179,24
621 - MSC - 1.621.0000 RECURSOS DO SUS GOVERNO ESTADUAL	0,00	0,00	100.000,00	105.650,00	111.439,62	317.089,62
293 - 4.4.90.00.00	0,00	10.000,00	0,00	0,00	0,00	10.000,00
503 - MSC - 1.500.1002 - 15% DE IMPOSTOS E TRANSFERÊNCIAS PARA A SAÚDE (LC Nº 141/2012)	0,00	1.000,00	0,00	0,00	0,00	1.000,00
601 - MSC - 1.601.0000 - RECURSOS DO SUS DO BLOCO DE ESTRUTURAÇÃO DA REDE DE SERVIÇOS PÚ	0,00	9.000,00	0,00	0,00	0,00	9.000,00



Prefeitura Municipal de Ribeirão

PRAÇA ESTÁCIO COIMBRA, 359 - CENTRO - 55.520-000 - Ribeirão/ PE
CNPJ: 11.343.910/0001-93



Usuário: Ribeirão

Chave de Autenticação
2122-1774-654

Página
27 / 34

Demonstrativo de Compatibilidade entre PPA e LOA

PPA 2022 - 2025 - Valores em R\$

	Valor global	2022	2023	2024	2025	Total
Subfunção: 304 - Vigilância Sanitária	0,00	2.105.000,00	917.000,00	968.810,50	1.021.901,31	5.012.711,81
Programa: 1005 - VIGILÂNCIA EM SAÚDE	0,00	2.105.000,00	917.000,00	968.810,50	1.021.901,31	5.012.711,81
Ação: 1.6 - Aquisição De Veículos, Máquinas, Móveis E Equipamentos Para A Vigilância Em Saúde	0,00	10.000,00	10.000,00	10.565,00	11.143,96	41.708,96
299 - 4.4.90.00.00	0,00	10.000,00	10.000,00	10.565,00	11.143,96	41.708,96
503 - MSC - 1.500.1002 - 15% DE IMPOSTOS E TRANSFERÊNCIAS PARA A SAÚDE (LC Nº 141/2012)	0,00	5.000,00	5.000,00	5.282,50	5.571,98	20.854,48
600 - MSC - 1.600.0000 - RECURSOS DO SUS DO BLOCO DE MANUTENÇÃO DAS AÇÕES E SERVIÇOS PÚBLICOS	0,00	5.000,00	5.000,00	5.282,50	5.571,98	20.854,48
Ação: 2.9 - Manutenção Das Ações De Vigilância Sanitária	0,00	2.095.000,00	907.000,00	958.245,50	1.010.757,35	4.971.002,85
296 - 3.1.90.00.00	0,00	2.000.000,00	800.000,00	845.200,00	891.516,96	4.536.716,96
503 - MSC - 1.500.1002 - 15% DE IMPOSTOS E TRANSFERÊNCIAS PARA A SAÚDE (LC Nº 141/2012)	0,00	1.000,00	500.000,00	528.250,00	557.198,10	1.586.448,10
600 - MSC - 1.600.0000 - RECURSOS DO SUS DO BLOCO DE MANUTENÇÃO DAS AÇÕES E SERVIÇOS PÚBLICOS	0,00	0,00	300.000,00	316.950,00	334.318,86	951.268,86
601 - MSC - 1.601.0000 - RECURSOS DO SUS DO BLOCO DE ESTRUTURAÇÃO DA REDE DE SERVIÇOS PÚBLICOS	0,00	1.999.000,00	0,00	0,00	0,00	1.999.000,00
297 - 3.1.91.00.00	0,00	15.000,00	10.000,00	10.565,00	11.143,96	46.708,96
503 - MSC - 1.500.1002 - 15% DE IMPOSTOS E TRANSFERÊNCIAS PARA A SAÚDE (LC Nº 141/2012)	0,00	7.000,00	5.000,00	5.282,50	5.571,98	22.854,48
600 - MSC - 1.600.0000 - RECURSOS DO SUS DO BLOCO DE MANUTENÇÃO DAS AÇÕES E SERVIÇOS PÚBLICOS	0,00	0,00	5.000,00	5.282,50	5.571,98	15.854,48
601 - MSC - 1.601.0000 - RECURSOS DO SUS DO BLOCO DE ESTRUTURAÇÃO DA REDE DE SERVIÇOS PÚBLICOS	0,00	8.000,00	0,00	0,00	0,00	8.000,00
298 - 3.3.90.00.00	0,00	80.000,00	97.000,00	102.480,50	108.096,43	387.576,93
503 - MSC - 1.500.1002 - 15% DE IMPOSTOS E TRANSFERÊNCIAS PARA A SAÚDE (LC Nº 141/2012)	0,00	1.000,00	10.000,00	10.565,00	11.143,96	32.708,96
600 - MSC - 1.600.0000 - RECURSOS DO SUS DO BLOCO DE MANUTENÇÃO DAS AÇÕES E SERVIÇOS PÚBLICOS	0,00	0,00	87.000,00	91.915,50	96.952,47	275.867,97
601 - MSC - 1.601.0000 - RECURSOS DO SUS DO BLOCO DE ESTRUTURAÇÃO DA REDE DE SERVIÇOS PÚBLICOS	0,00	79.000,00	0,00	0,00	0,00	79.000,00
Subfunção: 305 - Vigilância Epidemiológica	0,00	1.040.000,00	696.000,00	735.324,00	775.619,75	3.246.943,75
Programa: 1005 - VIGILÂNCIA EM SAÚDE	0,00	1.010.000,00	690.000,00	728.985,00	768.933,37	3.197.918,37
Ação: 2.10 - Manutenção Das Ações De Vigilância Epidemiológica E Ambiental	0,00	1.010.000,00	270.000,00	285.255,00	300.886,97	1.866.141,97
300 - 3.1.90.00.00	0,00	1.000.000,00	105.000,00	110.932,50	117.011,60	1.332.944,10
503 - MSC - 1.500.1002 - 15% DE IMPOSTOS E TRANSFERÊNCIAS PARA A SAÚDE (LC Nº 141/2012)	0,00	950.000,00	5.000,00	5.282,50	5.571,98	965.854,48
600 - MSC - 1.600.0000 - RECURSOS DO SUS DO BLOCO DE MANUTENÇÃO DAS AÇÕES E SERVIÇOS PÚBLICOS	0,00	50.000,00	100.000,00	105.650,00	111.439,62	367.089,62
315 - 3.1.91.00.00	0,00	0,00	10.000,00	10.565,00	11.143,96	31.708,96
503 - MSC - 1.500.1002 - 15% DE IMPOSTOS E TRANSFERÊNCIAS PARA A SAÚDE (LC Nº 141/2012)	0,00	0,00	5.000,00	5.282,50	5.571,98	15.854,48
600 - MSC - 1.600.0000 - RECURSOS DO SUS DO BLOCO DE MANUTENÇÃO DAS AÇÕES E SERVIÇOS PÚBLICOS	0,00	0,00	5.000,00	5.282,50	5.571,98	15.854,48
302 - 3.3.90.00.00	0,00	10.000,00	155.000,00	163.757,50	172.731,41	501.488,91
503 - MSC - 1.500.1002 - 15% DE IMPOSTOS E TRANSFERÊNCIAS PARA A SAÚDE (LC Nº 141/2012)	0,00	5.000,00	5.000,00	5.282,50	5.571,98	20.854,48
600 - MSC - 1.600.0000 - RECURSOS DO SUS DO BLOCO DE MANUTENÇÃO DAS AÇÕES E SERVIÇOS PÚBLICOS	0,00	5.000,00	150.000,00	158.475,00	167.159,43	480.634,43
Ação: 2.117 - Pagamento dos Agentes de Endemias	0,00	0,00	420.000,00	443.730,00	468.046,40	1.331.776,40
359 - 3.1.90.00.00	0,00	0,00	250.000,00	264.125,00	278.599,05	792.724,05
604 - MSC - 1.604.0000 TRANSFERÊNCIAS PROVENIENTES DO GOVERNO FEDERAL DESTINADAS AO VENCIMENTO DOS AGENTES DE ENDEMIAS	0,00	0,00	250.000,00	264.125,00	278.599,05	792.724,05
360 - 3.1.91.00.00	0,00	0,00	70.000,00	73.955,00	78.007,73	221.962,73
503 - MSC - 1.500.1002 - 15% DE IMPOSTOS E TRANSFERÊNCIAS PARA A SAÚDE (LC Nº 141/2012)	0,00	0,00	20.000,00	21.130,00	22.287,92	63.417,92



Prefeitura Municipal de Ribeirão

PRAÇA ESTÁCIO COIMBRA, 359 - CENTRO - 55.520-000 - Ribeirão/ PE
CNPJ: 11.343.910/0001-93



Usuário: Ribeirão

Chave de Autenticação
2122-1774-654

Página
28 / 34

Demonstrativo de Compatibilidade entre PPA e LOA

PPA 2022 - 2025 - Valores em R\$

	Valor global	2022	2023	2024	2025	Total
604 - MSC - 1.604.0000 TRANSFERÊNCIAS PROVENIENTES DO GOVERNO FEDERAL DESTINADAS AO VEN	0,00	0,00	50.000,00	52.825,00	55.719,81	158.544,81
361 - 3.3.90.00.00	0,00	0,00	100.000,00	105.650,00	111.439,62	317.089,62
604 - MSC - 1.604.0000 TRANSFERÊNCIAS PROVENIENTES DO GOVERNO FEDERAL DESTINADAS AO VEN	0,00	0,00	100.000,00	105.650,00	111.439,62	317.089,62
Programa: 1007 - PNI - PROGRAMA NACIONAL DE IMUNIZAÇÃO	0,00	30.000,00	6.000,00	6.339,00	6.686,38	49.025,38
Ação: 1.9 - Execução De Obras - Construção, Reforma E / Ou Ampliação - Pni Programa Nacional De	0,00	30.000,00	1.000,00	1.056,50	1.114,40	33.170,90
304 - 3.3.90.00.00	0,00	10.000,00	0,00	0,00	0,00	10.000,00
503 - MSC - 1.500.1002 - 15% DE IMPOSTOS E TRANSFERÊNCIAS PARA A SAÚDE (LC Nº 141/2012)	0,00	1.000,00	0,00	0,00	0,00	1.000,00
603 - MSC - 1.603.0000 - RECURSOS DO SUS COVID-19 DO BLOCO DE ESTRUTURAÇÃO DA REDE DE SER	0,00	9.000,00	0,00	0,00	0,00	9.000,00
303 - 4.4.90.00.00	0,00	10.000,00	1.000,00	1.056,50	1.114,40	13.170,90
503 - MSC - 1.500.1002 - 15% DE IMPOSTOS E TRANSFERÊNCIAS PARA A SAÚDE (LC Nº 141/2012)	0,00	1.000,00	1.000,00	1.056,50	1.114,40	4.170,90
603 - MSC - 1.603.0000 - RECURSOS DO SUS COVID-19 DO BLOCO DE ESTRUTURAÇÃO DA REDE DE SER	0,00	9.000,00	0,00	0,00	0,00	9.000,00
305 - 4.6.91.00.00	0,00	10.000,00	0,00	0,00	0,00	10.000,00
503 - MSC - 1.500.1002 - 15% DE IMPOSTOS E TRANSFERÊNCIAS PARA A SAÚDE (LC Nº 141/2012)	0,00	1.000,00	0,00	0,00	0,00	1.000,00
603 - MSC - 1.603.0000 - RECURSOS DO SUS COVID-19 DO BLOCO DE ESTRUTURAÇÃO DA REDE DE SER	0,00	9.000,00	0,00	0,00	0,00	9.000,00
Ação: 2.112 - Manutenção Das Ações Do Programa Nacional De Imunização - PNI	0,00	0,00	5.000,00	5.282,50	5.571,98	15.854,48
328 - 3.3.90.00.00	0,00	0,00	5.000,00	5.282,50	5.571,98	15.854,48
503 - MSC - 1.500.1002 - 15% DE IMPOSTOS E TRANSFERÊNCIAS PARA A SAÚDE (LC Nº 141/2012)	0,00	0,00	5.000,00	5.282,50	5.571,98	15.854,48
Unidade Orçamentária: 6002 - SECRETARIA DE SAÚDE	0,00	315.000,00	125.000,00	132.062,50	139.299,52	711.362,02
Função: 10 - Saúde	0,00	315.000,00	125.000,00	132.062,50	139.299,52	711.362,02
Subfunção: 122 - Administração Geral	0,00	315.000,00	125.000,00	132.062,50	139.299,52	711.362,02
Programa: 1001 - GESTÃO ADMINISTRATIVA DA SAÚDE E QUALIFICAÇÃO DA GESTÃO DO SUS	0,00	315.000,00	125.000,00	132.062,50	139.299,52	711.362,02
Ação: 1.2 - Aquisição De Móveis, Máquinas, Veículos E Equipamentos Diversos Para O Secretaria De	0,00	15.000,00	10.000,00	10.565,00	11.143,96	46.708,96
274 - 4.4.90.00.00	0,00	10.000,00	10.000,00	10.565,00	11.143,96	41.708,96
503 - MSC - 1.500.1002 - 15% DE IMPOSTOS E TRANSFERÊNCIAS PARA A SAÚDE (LC Nº 141/2012)	0,00	10.000,00	10.000,00	10.565,00	11.143,96	41.708,96
312 - 4.5.90.00.00	0,00	5.000,00	0,00	0,00	0,00	5.000,00
503 - MSC - 1.500.1002 - 15% DE IMPOSTOS E TRANSFERÊNCIAS PARA A SAÚDE (LC Nº 141/2012)	0,00	5.000,00	0,00	0,00	0,00	5.000,00
Ação: 2.5 - Manutenção Das Ações Vinculadas A Secretaria De Saúde E Seus Departamentos	0,00	300.000,00	115.000,00	121.497,50	128.155,56	664.653,06
307 - 3.1.90.00.00	0,00	100.000,00	10.000,00	10.565,00	11.143,96	131.708,96
503 - MSC - 1.500.1002 - 15% DE IMPOSTOS E TRANSFERÊNCIAS PARA A SAÚDE (LC Nº 141/2012)	0,00	100.000,00	10.000,00	10.565,00	11.143,96	131.708,96
308 - 3.1.91.00.00	0,00	100.000,00	5.000,00	5.282,50	5.571,98	115.854,48
503 - MSC - 1.500.1002 - 15% DE IMPOSTOS E TRANSFERÊNCIAS PARA A SAÚDE (LC Nº 141/2012)	0,00	100.000,00	5.000,00	5.282,50	5.571,98	115.854,48
306 - 3.3.90.00.00	0,00	100.000,00	100.000,00	105.650,00	111.439,62	417.089,62
503 - MSC - 1.500.1002 - 15% DE IMPOSTOS E TRANSFERÊNCIAS PARA A SAÚDE (LC Nº 141/2012)	0,00	100.000,00	100.000,00	105.650,00	111.439,62	417.089,62
Unidade Gestora: 3 - Fundo Municipal de Assistência Social de Ribeirão	0,00	3.099.000,00	3.602.000,00	3.805.513,00	4.014.055,07	14.520.568,07
Unidade Orçamentária: 3001 - FUNDO MUNICIPAL DE ASSISTÊNCIA SOCIAL	0,00	1.469.000,00	1.672.000,00	1.766.468,00	1.863.270,41	6.770.738,41
Função: 8 - Assistência Social	0,00	1.469.000,00	1.672.000,00	1.766.468,00	1.863.270,41	6.770.738,41



Prefeitura Municipal de Ribeirão

PRAÇA ESTÁCIO COIMBRA, 359 - CENTRO - 55.520-000 - Ribeirão/ PE
CNPJ: 11.343.910/0001-93



Usuário: Ribeirão

Chave de Autenticação
2122-1774-654

Página
29 / 34

Demonstrativo de Compatibilidade entre PPA e LOA

PPA 2022 - 2025 - Valores em R\$

	Valor global	2022	2023	2024	2025	Total
Subfunção: 122 - Administração Geral	0,00	55.000,00	40.000,00	42.260,00	44.575,84	181.835,84
Programa: 805 - GESTÃO DO SUAS	0,00	45.000,00	20.000,00	21.130,00	22.287,92	108.417,92
Ação: 1.22 - Enfrentamento Da Emergência Do Covid-19 – Investimentos.	0,00	25.000,00	0,00	0,00	0,00	25.000,00
223 - 4.4.90.00.00	0,00	25.000,00	0,00	0,00	0,00	25.000,00
501 - MSC - 1.501.0000 - RECURSOS PRÓPRIOS	0,00	12.500,00	0,00	0,00	0,00	12.500,00
660 - MSC - 1.660.0000 - RECURSOS TRANSFERIDOS PELO FNAS	0,00	12.500,00	0,00	0,00	0,00	12.500,00
Ação: 2.29 - Enfrentamento Da Emergência Do Covid-19 – Custeio.	0,00	20.000,00	20.000,00	21.130,00	22.287,92	83.417,92
228 - 3.1.90.00.00	0,00	10.000,00	10.000,00	10.565,00	11.143,96	41.708,96
501 - MSC - 1.501.0000 - RECURSOS PRÓPRIOS	0,00	5.000,00	5.000,00	5.282,50	5.571,98	20.854,48
660 - MSC - 1.660.0000 - RECURSOS TRANSFERIDOS PELO FNAS	0,00	5.000,00	5.000,00	5.282,50	5.571,98	20.854,48
229 - 3.3.90.00.00	0,00	10.000,00	10.000,00	10.565,00	11.143,96	41.708,96
501 - MSC - 1.501.0000 - RECURSOS PRÓPRIOS	0,00	5.000,00	5.000,00	5.282,50	5.571,98	20.854,48
660 - MSC - 1.660.0000 - RECURSOS TRANSFERIDOS PELO FNAS	0,00	5.000,00	5.000,00	5.282,50	5.571,98	20.854,48
Programa: 809 - APOIO AO CONSELHO MUNICIPAL	0,00	10.000,00	20.000,00	21.130,00	22.287,92	73.417,92
Ação: 2.35 - Manutenção Das Ações Vinculadas Aos Conselhos Municipais De Assistência Social	0,00	10.000,00	20.000,00	21.130,00	22.287,92	73.417,92
257 - 3.3.90.00.00	0,00	10.000,00	20.000,00	21.130,00	22.287,92	73.417,92
501 - MSC - 1.501.0000 - RECURSOS PRÓPRIOS	0,00	10.000,00	20.000,00	21.130,00	22.287,92	73.417,92
Subfunção: 243 - Assistência à Criança e ao Adolescente	0,00	1.414.000,00	1.632.000,00	1.724.208,00	1.818.694,57	6.588.902,57
Programa: 801 - GESTÃO DA SECRETARIA MUNICIPAL DE ASSISTÊNCIA SOCIAL	0,00	20.000,00	140.000,00	147.910,00	156.015,47	463.925,47
Ação: 2.109 - Manutenção Das Ações Vinculadas Ao Programa Benefícios Eventuais.	0,00	20.000,00	140.000,00	147.910,00	156.015,47	463.925,47
247 - 3.3.90.00.00	0,00	20.000,00	140.000,00	147.910,00	156.015,47	463.925,47
501 - MSC - 1.501.0000 - RECURSOS PRÓPRIOS	0,00	20.000,00	140.000,00	147.910,00	156.015,47	463.925,47
Programa: 803 - PROGRAMA DE PROTEÇÃO SOCIAL BÁSICA	0,00	530.000,00	530.000,00	559.945,00	590.629,97	2.210.574,97
Ação: 1.12 - Construção, Reforma E/Ou Ampliação, Bem Como Aquisição De Móveis, Máquinas,	0,00	10.000,00	10.000,00	10.565,00	11.143,96	41.708,96
233 - 4.4.90.00.00	0,00	10.000,00	10.000,00	10.565,00	11.143,96	41.708,96
501 - MSC - 1.501.0000 - RECURSOS PRÓPRIOS	0,00	5.000,00	5.000,00	5.282,50	5.571,98	20.854,48
660 - MSC - 1.660.0000 - RECURSOS TRANSFERIDOS PELO FNAS	0,00	5.000,00	5.000,00	5.282,50	5.571,98	20.854,48
Ação: 2.20 - Manutenção Das Ações Vinculadas Ao CRAS/SCFV E Outros.	0,00	500.000,00	500.000,00	528.250,00	557.198,09	2.085.448,09
234 - 3.1.90.00.00	0,00	300.000,00	225.000,00	237.712,50	250.739,14	1.013.451,64
501 - MSC - 1.501.0000 - RECURSOS PRÓPRIOS	0,00	25.000,00	25.000,00	26.412,50	27.859,90	104.272,40
660 - MSC - 1.660.0000 - RECURSOS TRANSFERIDOS PELO FNAS	0,00	275.000,00	200.000,00	211.300,00	222.879,24	909.179,24
235 - 3.3.90.00.00	0,00	200.000,00	275.000,00	290.537,50	306.458,95	1.071.996,45
501 - MSC - 1.501.0000 - RECURSOS PRÓPRIOS	0,00	50.000,00	25.000,00	26.412,50	27.859,90	129.272,40
660 - MSC - 1.660.0000 - RECURSOS TRANSFERIDOS PELO FNAS	0,00	150.000,00	200.000,00	211.300,00	222.879,24	784.179,24
661 - MSC - 1.390.0000 FEAS - TRANSFERÊNCIAS DOS FUNDOS ESTADUAIS DE ASSISTÊNCIA SOCIAL	0,00	0,00	50.000,00	52.825,00	55.719,81	158.544,81
Ação: 2.22 - Manutenção Das Ações Vinculadas Ao Benefício De Prestação Continuada - Bpc Na Escola	0,00	20.000,00	20.000,00	21.130,00	22.287,92	83.417,92



Prefeitura Municipal de Ribeirão

PRAÇA ESTÁCIO COIMBRA, 359 - CENTRO - 55.520-000 - Ribeirão/ PE
CNPJ: 11.343.910/0001-93



Usuário: Ribeirão

Chave de Autenticação
2122-1774-654

Página
30 / 34

Demonstrativo de Compatibilidade entre PPA e LOA

PPA 2022 - 2025 - Valores em R\$

	Valor global	2022	2023	2024	2025	Total
252 - 3.3.90.00.00	0,00	20.000,00	20.000,00	21.130,00	22.287,92	83.417,92
501 - MSC - 1.501.0000 - RECURSOS PRÓPRIOS	0,00	10.000,00	10.000,00	10.565,00	11.143,96	41.708,96
660 - MSC - 1.660.0000 - RECURSOS TRANSFERIDOS PELO FNAS	0,00	10.000,00	10.000,00	10.565,00	11.143,96	41.708,96
Programa: 804 - PROTEÇÃO SOCIAL ESPECIAL DE MÉDIA COMPLEXIDADE	0,00	220.000,00	190.000,00	200.735,00	211.735,28	822.470,28
Ação: 2.23 - Manutenção Das Ações Vinculadas Ao CREAS/PAEF/AEPETI e Outros.	0,00	200.000,00	180.000,00	190.170,00	200.591,32	770.761,32
231 - 3.1.90.00.00	0,00	100.000,00	100.000,00	105.650,00	111.439,62	417.089,62
501 - MSC - 1.501.0000 - RECURSOS PRÓPRIOS	0,00	50.000,00	50.000,00	52.825,00	55.719,81	208.544,81
660 - MSC - 1.660.0000 - RECURSOS TRANSFERIDOS PELO FNAS	0,00	50.000,00	50.000,00	52.825,00	55.719,81	208.544,81
232 - 3.3.90.00.00	0,00	100.000,00	80.000,00	84.520,00	89.151,70	353.671,70
501 - MSC - 1.501.0000 - RECURSOS PRÓPRIOS	0,00	50.000,00	30.000,00	31.695,00	33.431,89	145.126,89
660 - MSC - 1.660.0000 - RECURSOS TRANSFERIDOS PELO FNAS	0,00	50.000,00	50.000,00	52.825,00	55.719,81	208.544,81
Ação: 2.25 - Manutenção Do Serviço De Proteção Social A Adolescentes Em Cumprimento De Medida	0,00	10.000,00	10.000,00	10.565,00	11.143,96	41.708,96
255 - 3.3.90.00.00	0,00	10.000,00	10.000,00	10.565,00	11.143,96	41.708,96
501 - MSC - 1.501.0000 - RECURSOS PRÓPRIOS	0,00	10.000,00	10.000,00	10.565,00	11.143,96	41.708,96
Ação: 2.43 - Manutenção de Praças, Parques Municipais, Jardins, Cemitérios, Feiras Livres, Central de	0,00	10.000,00	0,00	0,00	0,00	10.000,00
230 - 4.4.90.00.00	0,00	10.000,00	0,00	0,00	0,00	10.000,00
501 - MSC - 1.501.0000 - RECURSOS PRÓPRIOS	0,00	5.000,00	0,00	0,00	0,00	5.000,00
660 - MSC - 1.660.0000 - RECURSOS TRANSFERIDOS PELO FNAS	0,00	5.000,00	0,00	0,00	0,00	5.000,00
Programa: 805 - GESTÃO DO SUAS	0,00	604.000,00	627.000,00	662.425,50	698.726,41	2.592.151,91
Ação: 1.20 - Aquisição De Móveis, Máquinas, Veículos E Equipamentos Diversos Para O IGD/PBF.	0,00	50.000,00	0,00	0,00	0,00	50.000,00
240 - 4.4.90.00.00	0,00	50.000,00	0,00	0,00	0,00	50.000,00
501 - MSC - 1.501.0000 - RECURSOS PRÓPRIOS	0,00	25.000,00	0,00	0,00	0,00	25.000,00
660 - MSC - 1.660.0000 - RECURSOS TRANSFERIDOS PELO FNAS	0,00	25.000,00	0,00	0,00	0,00	25.000,00
Ação: 1.21 - Aquisição De Móveis, Máquinas, Veículos E Equipamentos Diversos Para O IDG/SUAS	0,00	10.000,00	20.000,00	21.130,00	22.287,92	73.417,92
244 - 4.4.90.00.00	0,00	10.000,00	20.000,00	21.130,00	22.287,92	73.417,92
501 - MSC - 1.501.0000 - RECURSOS PRÓPRIOS	0,00	5.000,00	10.000,00	10.565,00	11.143,96	36.708,96
660 - MSC - 1.660.0000 - RECURSOS TRANSFERIDOS PELO FNAS	0,00	5.000,00	10.000,00	10.565,00	11.143,96	36.708,96
Ação: 1.23 - Aquisição de Móveis, Máquinas, Veículos e Equipamentos Diversos para o Programa	0,00	10.000,00	10.000,00	10.565,00	11.143,96	41.708,96
236 - 4.4.90.00.00	0,00	10.000,00	10.000,00	10.565,00	11.143,96	41.708,96
501 - MSC - 1.501.0000 - RECURSOS PRÓPRIOS	0,00	5.000,00	5.000,00	5.282,50	5.571,98	20.854,48
660 - MSC - 1.660.0000 - RECURSOS TRANSFERIDOS PELO FNAS	0,00	5.000,00	5.000,00	5.282,50	5.571,98	20.854,48
Ação: 1.67 - Aquisição de Móveis, Máquinas, Veículos e Equipamentos Diversos para o IGD/PAB.	0,00	0,00	35.000,00	36.977,50	39.003,86	110.981,36
362 - 4.4.90.00.00	0,00	0,00	35.000,00	36.977,50	39.003,86	110.981,36
501 - MSC - 1.501.0000 - RECURSOS PRÓPRIOS	0,00	0,00	10.000,00	10.565,00	11.143,96	31.708,96
660 - MSC - 1.660.0000 - RECURSOS TRANSFERIDOS PELO FNAS	0,00	0,00	25.000,00	26.412,50	27.859,90	79.272,40
Ação: 2.27 - Manutenção Das Ações Vinculadas Ao IGD/PBF	0,00	350.000,00	0,00	0,00	0,00	350.000,00



Prefeitura Municipal de Ribeirão

PRAÇA ESTÁCIO COIMBRA, 359 - CENTRO - 55.520-000 - Ribeirão/ PE
CNPJ: 11.343.910/0001-93



Usuário: Ribeirão

Chave de Autenticação
2122-1774-654

Página
31 / 34

Demonstrativo de Compatibilidade entre PPA e LOA

PPA 2022 - 2025 - Valores em R\$

		Valor global	2022	2023	2024	2025	Total
	242 - 3.1.90.00.00	0,00	200.000,00	0,00	0,00	0,00	200.000,00
	501 - MSC - 1.501.0000 - RECURSOS PRÓPRIOS	0,00	30.000,00	0,00	0,00	0,00	30.000,00
	660 - MSC - 1.660.0000 - RECURSOS TRANSFERIDOS PELO FNAS	0,00	170.000,00	0,00	0,00	0,00	170.000,00
	243 - 3.3.90.00.00	0,00	150.000,00	0,00	0,00	0,00	150.000,00
	501 - MSC - 1.501.0000 - RECURSOS PRÓPRIOS	0,00	30.000,00	0,00	0,00	0,00	30.000,00
	660 - MSC - 1.660.0000 - RECURSOS TRANSFERIDOS PELO FNAS	0,00	120.000,00	0,00	0,00	0,00	120.000,00
Ação:	2.28 - Manutenção Das Ações Vinculadas Ao IGD/SUAS.	0,00	20.000,00	40.000,00	42.260,00	44.575,85	146.835,85
	245 - 3.3.90.00.00	0,00	20.000,00	40.000,00	42.260,00	44.575,85	146.835,85
	501 - MSC - 1.501.0000 - RECURSOS PRÓPRIOS	0,00	10.000,00	10.000,00	10.565,00	11.143,96	41.708,96
	660 - MSC - 1.660.0000 - RECURSOS TRANSFERIDOS PELO FNAS	0,00	10.000,00	30.000,00	31.695,00	33.431,89	105.126,89
Ação:	2.30 - Manutenção Das Ações Vinculadas Ao Programa Criança Feliz.	0,00	154.000,00	224.000,00	236.656,00	249.624,75	864.280,75
	237 - 3.1.90.00.00	0,00	144.000,00	197.000,00	208.130,50	219.536,05	768.666,55
	501 - MSC - 1.501.0000 - RECURSOS PRÓPRIOS	0,00	37.500,00	37.000,00	39.090,50	41.232,66	154.823,16
	660 - MSC - 1.660.0000 - RECURSOS TRANSFERIDOS PELO FNAS	0,00	106.500,00	160.000,00	169.040,00	178.303,39	613.843,39
	239 - 3.3.90.00.00	0,00	10.000,00	27.000,00	28.525,50	30.088,70	95.614,20
	501 - MSC - 1.501.0000 - RECURSOS PRÓPRIOS	0,00	5.000,00	5.000,00	5.282,50	5.571,98	20.854,48
	660 - MSC - 1.660.0000 - RECURSOS TRANSFERIDOS PELO FNAS	0,00	5.000,00	22.000,00	23.243,00	24.516,72	74.759,72
Ação:	2.31 - Manutenção Das Ações Vinculadas À Segurança Alimentar E Nutricional.	0,00	10.000,00	10.000,00	10.565,00	11.143,96	41.708,96
	253 - 3.3.90.00.00	0,00	10.000,00	10.000,00	10.565,00	11.143,96	41.708,96
	501 - MSC - 1.501.0000 - RECURSOS PRÓPRIOS	0,00	5.000,00	5.000,00	5.282,50	5.571,98	20.854,48
	660 - MSC - 1.660.0000 - RECURSOS TRANSFERIDOS PELO FNAS	0,00	5.000,00	5.000,00	5.282,50	5.571,98	20.854,48
Ação:	2.118 - Manutenção das Ações Vinculadas ao IGD/PAB	0,00	0,00	288.000,00	304.272,00	320.946,11	913.218,11
	363 - 3.1.90.00.00	0,00	0,00	130.000,00	137.345,00	144.871,51	412.216,51
	501 - MSC - 1.501.0000 - RECURSOS PRÓPRIOS	0,00	0,00	30.000,00	31.695,00	33.431,89	95.126,89
	660 - MSC - 1.660.0000 - RECURSOS TRANSFERIDOS PELO FNAS	0,00	0,00	100.000,00	105.650,00	111.439,62	317.089,62
	364 - 3.3.90.00.00	0,00	0,00	158.000,00	166.927,00	176.074,60	501.001,60
	501 - MSC - 1.501.0000 - RECURSOS PRÓPRIOS	0,00	0,00	30.000,00	31.695,00	33.431,89	95.126,89
	660 - MSC - 1.660.0000 - RECURSOS TRANSFERIDOS PELO FNAS	0,00	0,00	128.000,00	135.232,00	142.642,71	405.874,71
Programa:	806 - ASSISTÊNCIA EMERGENCIAL ÀS VÍTIMAS DE CALAMIDADES	0,00	20.000,00	25.000,00	26.412,50	27.859,90	99.272,40
Ação:	2.32 - Manutenção Das Ações Vinculadas À Assistência Emergencial Às Vítimas De Calamidades.	0,00	20.000,00	25.000,00	26.412,50	27.859,90	99.272,40
	246 - 3.3.90.00.00	0,00	20.000,00	25.000,00	26.412,50	27.859,90	99.272,40
	501 - MSC - 1.501.0000 - RECURSOS PRÓPRIOS	0,00	20.000,00	20.000,00	21.130,00	22.287,92	83.417,92
	661 - MSC - 1.390.0000 FEAS - TRANSFERÊNCIAS DOS FUNDOS ESTADUAIS DE ASSISTÊNCIA SOCIAL	0,00	0,00	5.000,00	5.282,50	5.571,98	15.854,48
Programa:	807 - PROGRAMA DE APOIO AOS USUÁRIOS DE DROGAS	0,00	10.000,00	10.000,00	10.565,00	11.143,96	41.708,96
Ação:	2.33 - Manutenção Das Ações Vinculadas Ao Programa De Apoio Aos Usuários De Drogas.	0,00	10.000,00	10.000,00	10.565,00	11.143,96	41.708,96
	249 - 3.3.90.00.00	0,00	10.000,00	10.000,00	10.565,00	11.143,96	41.708,96



Prefeitura Municipal de Ribeirão

PRAÇA ESTÁCIO COIMBRA, 359 - CENTRO - 55.520-000 - Ribeirão/ PE
CNPJ: 11.343.910/0001-93



Usuário: Ribeirão

Chave de Autenticação
2122-1774-654

Página
32 / 34

Demonstrativo de Compatibilidade entre PPA e LOA

PPA 2022 - 2025 - Valores em R\$

	Valor global	2022	2023	2024	2025	Total
501 - MSC - 1.501.0000 - RECURSOS PRÓPRIOS	0,00	10.000,00	10.000,00	10.565,00	11.143,96	41.708,96
Programa: 808 - PROGRAMA DE EVENTOS SOCIASSISTENCIAIS	0,00	10.000,00	110.000,00	116.215,00	122.583,58	358.798,58
Ação: 2.34 - Manutenção Das Ações Vinculadas Aos Eventos Socioassistenciais.	0,00	10.000,00	110.000,00	116.215,00	122.583,58	358.798,58
250 - 3.3.90.00.00	0,00	10.000,00	110.000,00	116.215,00	122.583,58	358.798,58
501 - MSC - 1.501.0000 - RECURSOS PRÓPRIOS	0,00	10.000,00	100.000,00	105.650,00	111.439,62	327.089,62
661 - MSC - 1.390.0000 FEAS - TRANSFERÊNCIAS DOS FUNDOS ESTADUAIS DE ASSISTÊNCIA SOCIAL	0,00	0,00	10.000,00	10.565,00	11.143,96	31.708,96
Unidade Orçamentária: 3002 - SECRETARIA MUNICIPAL DE ASSISTÊNCIA SOCIAL	0,00	1.630.000,00	1.930.000,00	2.039.045,00	2.150.784,66	7.749.829,66
Função: 8 - Assistência Social	0,00	1.630.000,00	1.930.000,00	2.039.045,00	2.150.784,66	7.749.829,66
Subfunção: 122 - Administração Geral	0,00	1.630.000,00	1.930.000,00	2.039.045,00	2.150.784,66	7.749.829,66
Programa: 801 - GESTÃO DA SECRETARIA MUNICIPAL DE ASSISTÊNCIA SOCIAL	0,00	1.630.000,00	1.930.000,00	2.039.045,00	2.150.784,66	7.749.829,66
Ação: 1.11 - Aquisição De Móveis, Máquinas, Veículos E Equipamentos Diversos Para O Fundo Da	0,00	10.000,00	10.000,00	10.565,00	11.143,96	41.708,96
222 - 4.4.90.00.00	0,00	10.000,00	10.000,00	10.565,00	11.143,96	41.708,96
501 - MSC - 1.501.0000 - RECURSOS PRÓPRIOS	0,00	10.000,00	10.000,00	10.565,00	11.143,96	41.708,96
Ação: 2.19 - Manutenção Das Ações Vinculadas A Secretaria De Assistência Social E Seus	0,00	1.620.000,00	1.920.000,00	2.028.480,00	2.139.640,70	7.708.120,70
224 - 3.1.90.00.00	0,00	700.000,00	1.000.000,00	1.056.500,00	1.114.396,20	3.870.896,20
501 - MSC - 1.501.0000 - RECURSOS PRÓPRIOS	0,00	690.000,00	1.000.000,00	1.056.500,00	1.114.396,20	3.860.896,20
661 - MSC - 1.390.0000 FEAS - TRANSFERÊNCIAS DOS FUNDOS ESTADUAIS DE ASSISTÊNCIA SOCIAL	0,00	10.000,00	0,00	0,00	0,00	10.000,00
225 - 3.1.91.00.00	0,00	100.000,00	100.000,00	105.650,00	111.439,62	417.089,62
501 - MSC - 1.501.0000 - RECURSOS PRÓPRIOS	0,00	100.000,00	100.000,00	105.650,00	111.439,62	417.089,62
226 - 3.3.50.00.00	0,00	20.000,00	20.000,00	21.130,00	22.287,92	83.417,92
501 - MSC - 1.501.0000 - RECURSOS PRÓPRIOS	0,00	20.000,00	20.000,00	21.130,00	22.287,92	83.417,92
227 - 3.3.90.00.00	0,00	800.000,00	800.000,00	845.200,00	891.516,96	3.336.716,96
501 - MSC - 1.501.0000 - RECURSOS PRÓPRIOS	0,00	800.000,00	800.000,00	845.200,00	891.516,96	3.336.716,96
Unidade Gestora: 6 - Fundo de Previdência Social do Município de Ribeirão - RIBEIRÃO	0,00	15.850.220,00	22.440.000,00	23.603.442,50	24.782.785,54	86.676.448,04
Unidade Orçamentária: 7001 - RIBEIRÃO PREV - PLANO PREVIDENCIÁRIO	0,00	15.850.220,00	22.440.000,00	23.603.442,50	24.782.785,54	86.676.448,04
Função: 4 - Administração	0,00	290.220,00	0,00	0,00	0,00	290.220,00
Subfunção: 122 - Administração Geral	0,00	290.220,00	0,00	0,00	0,00	290.220,00
Programa: 901 - GESTÃO ADMINISTRATIVA DO RPPS	0,00	290.220,00	0,00	0,00	0,00	290.220,00
Ação: 1.1 - Execução De Obras, Aquisição De Móveis, Máquinas E Equipamentos Diversos	0,00	25.000,00	0,00	0,00	0,00	25.000,00
28 - 4.4.90.00.00	0,00	25.000,00	0,00	0,00	0,00	25.000,00
802 - MSC - 1.802.0000 RECURSOS VINCULADOS AO RPPS - TAXA DE ADMINISTRAÇÃO	0,00	25.000,00	0,00	0,00	0,00	25.000,00
Ação: 2.1 - Gestão Administrativa do RPPS (Realizar as atividades administrativas e gerenciais)	0,00	230.220,00	0,00	0,00	0,00	230.220,00
29 - 3.1.90.00.00	0,00	47.500,00	0,00	0,00	0,00	47.500,00
802 - MSC - 1.802.0000 RECURSOS VINCULADOS AO RPPS - TAXA DE ADMINISTRAÇÃO	0,00	47.500,00	0,00	0,00	0,00	47.500,00
30 - 3.1.91.00.00	0,00	10.000,00	0,00	0,00	0,00	10.000,00
802 - MSC - 1.802.0000 RECURSOS VINCULADOS AO RPPS - TAXA DE ADMINISTRAÇÃO	0,00	10.000,00	0,00	0,00	0,00	10.000,00



Prefeitura Municipal de Ribeirão

PRAÇA ESTÁCIO COIMBRA, 359 - CENTRO - 55.520-000 - Ribeirão/ PE
CNPJ: 11.343.910/0001-93



Usuário: Ribeirão

Chave de Autenticação
2122-1774-654

Página
33 / 34

Demonstrativo de Compatibilidade entre PPA e LOA

PPA 2022 - 2025 - Valores em R\$

	Valor global	2022	2023	2024	2025	Total
31 - 3.3.90.00.00	0,00	172.720,00	0,00	0,00	0,00	172.720,00
802 - MSC - 1.802.0000 RECURSOS VINCULADOS AO RPPS - TAXA DE ADMINISTRAÇÃO	0,00	172.720,00	0,00	0,00	0,00	172.720,00
Ação: 2.2 - Capacitação, Treinamento e Qualificação de Agentes Públicos Municipais do RPPS,	0,00	35.000,00	0,00	0,00	0,00	35.000,00
32 - 3.3.90.00.00	0,00	35.000,00	0,00	0,00	0,00	35.000,00
802 - MSC - 1.802.0000 RECURSOS VINCULADOS AO RPPS - TAXA DE ADMINISTRAÇÃO	0,00	35.000,00	0,00	0,00	0,00	35.000,00
Função: 9 - Previdência Social	0,00	15.510.000,00	22.390.000,00	23.550.617,50	24.727.065,74	86.177.683,24
Subfunção: 122 - Administração Geral	0,00	0,00	390.000,00	412.035,00	434.614,52	1.236.649,52
Programa: 901 - GESTÃO ADMINISTRATIVA DO RPPS	0,00	0,00	390.000,00	412.035,00	434.614,52	1.236.649,52
Ação: 1.1 - Execução De Obras, Aquisição De Móveis, Máquinas E Equipamentos Diversos	0,00	0,00	30.000,00	31.695,00	33.431,89	95.126,89
316 - 4.4.90.00.00	0,00	0,00	30.000,00	31.695,00	33.431,89	95.126,89
802 - MSC - 1.802.0000 RECURSOS VINCULADOS AO RPPS - TAXA DE ADMINISTRAÇÃO	0,00	0,00	30.000,00	31.695,00	33.431,89	95.126,89
Ação: 2.1 - Gestão Administrativa do RPPS (Realizar as atividades administrativas e gerenciais)	0,00	0,00	310.000,00	327.515,00	345.462,82	982.977,82
317 - 3.1.90.00.00	0,00	0,00	60.000,00	63.390,00	66.863,77	190.253,77
802 - MSC - 1.802.0000 RECURSOS VINCULADOS AO RPPS - TAXA DE ADMINISTRAÇÃO	0,00	0,00	60.000,00	63.390,00	66.863,77	190.253,77
318 - 3.1.91.00.00	0,00	0,00	10.000,00	10.565,00	11.143,96	31.708,96
802 - MSC - 1.802.0000 RECURSOS VINCULADOS AO RPPS - TAXA DE ADMINISTRAÇÃO	0,00	0,00	10.000,00	10.565,00	11.143,96	31.708,96
319 - 3.3.90.00.00	0,00	0,00	240.000,00	253.560,00	267.455,09	761.015,09
802 - MSC - 1.802.0000 RECURSOS VINCULADOS AO RPPS - TAXA DE ADMINISTRAÇÃO	0,00	0,00	240.000,00	253.560,00	267.455,09	761.015,09
Ação: 2.2 - Capacitação, Treinamento e Qualificação de Agentes Públicos Municipais do RPPS,	0,00	0,00	50.000,00	52.825,00	55.719,81	158.544,81
320 - 3.3.90.00.00	0,00	0,00	50.000,00	52.825,00	55.719,81	158.544,81
802 - MSC - 1.802.0000 RECURSOS VINCULADOS AO RPPS - TAXA DE ADMINISTRAÇÃO	0,00	0,00	50.000,00	52.825,00	55.719,81	158.544,81
Subfunção: 272 - Previdência do Regime Estatutário	0,00	15.510.000,00	22.000.000,00	23.138.582,50	24.292.451,22	84.941.033,72
Programa: 902 - MANUTENÇÃO DAS ATIVIDADES PREVIDENCIÁRIAS DO RPPS	0,00	15.510.000,00	22.000.000,00	23.138.582,50	24.292.451,22	84.941.033,72
Ação: 2.3 - Manutenção Das Atividades Previdenciárias Do Rpps (Despesas Com Aposentadorias E	0,00	15.510.000,00	22.000.000,00	23.138.582,50	24.292.451,22	84.941.033,72
33 - 3.1.90.00.00	0,00	15.510.000,00	22.000.000,00	23.138.582,50	24.292.451,22	84.941.033,72
501 - MSC - 1.501.0000 - RECURSOS PRÓPRIOS	0,00	1.073.220,00	0,00	0,00	0,00	1.073.220,00
800 - MSC - 1.800.1111 RECURSOS VINCULADOS AO RPPS - FUNDO DE CAPITALIZAÇÃO (PLANO PREVI	0,00	14.436.780,00	22.000.000,00	23.138.582,50	24.292.451,22	83.867.813,72
Função: 28 - Encargos Especiais	0,00	50.000,00	50.000,00	52.825,00	55.719,80	208.544,80
Subfunção: 846 - Outros Encargos Especiais	0,00	50.000,00	50.000,00	52.825,00	55.719,80	208.544,80
Programa: 902 - MANUTENÇÃO DAS ATIVIDADES PREVIDENCIÁRIAS DO RPPS	0,00	50.000,00	50.000,00	52.825,00	55.719,80	208.544,80
Ação: 0.1 - Indenizações e Restituições do RPPS	0,00	20.000,00	20.000,00	21.130,00	22.287,92	83.417,92
34 - 3.1.90.00.00	0,00	10.000,00	10.000,00	10.565,00	11.143,96	41.708,96
800 - MSC - 1.800.1111 RECURSOS VINCULADOS AO RPPS - FUNDO DE CAPITALIZAÇÃO (PLANO PREVI	0,00	10.000,00	10.000,00	10.565,00	11.143,96	41.708,96
35 - 3.3.90.00.00	0,00	10.000,00	10.000,00	10.565,00	11.143,96	41.708,96
800 - MSC - 1.800.1111 RECURSOS VINCULADOS AO RPPS - FUNDO DE CAPITALIZAÇÃO (PLANO PREVI	0,00	10.000,00	10.000,00	10.565,00	11.143,96	41.708,96
Ação: 0.2 - Precatórios e Sentenças Judiciais do RPPS	0,00	20.000,00	20.000,00	21.130,00	22.287,92	83.417,92



Prefeitura Municipal de Ribeirão

PRAÇA ESTÁCIO COIMBRA, 359 - CENTRO - 55.520-000 - Ribeirão/ PE
CNPJ: 11.343.910/0001-93



Usuário: Ribeirão

Chave de Autenticação
2122-1774-654

Página
34 / 34

Demonstrativo de Compatibilidade entre PPA e LOA

PPA 2022 - 2025 - Valores em R\$

	Valor global	2022	2023	2024	2025	Total
36 - 3.1.90.00.00	0,00	10.000,00	10.000,00	10.565,00	11.143,96	41.708,96
800 - MSC - 1.800.1111 RECURSOS VINCULADOS AO RPPS - FUNDO DE CAPITALIZAÇÃO (PLANO PREVI	0,00	10.000,00	10.000,00	10.565,00	11.143,96	41.708,96
37 - 3.3.90.00.00	0,00	10.000,00	10.000,00	10.565,00	11.143,96	41.708,96
800 - MSC - 1.800.1111 RECURSOS VINCULADOS AO RPPS - FUNDO DE CAPITALIZAÇÃO (PLANO PREVI	0,00	10.000,00	10.000,00	10.565,00	11.143,96	41.708,96
Ação: 0.3 - Compensação Financeira entre Regimes (RPPS/RGPS)	0,00	10.000,00	10.000,00	10.565,00	11.143,96	41.708,96
38 - 3.3.20.00.00	0,00	10.000,00	10.000,00	10.565,00	11.143,96	41.708,96
800 - MSC - 1.800.1111 RECURSOS VINCULADOS AO RPPS - FUNDO DE CAPITALIZAÇÃO (PLANO PREVI	0,00	10.000,00	10.000,00	10.565,00	11.143,96	41.708,96
Unidade Gestora: 9 - Câmara Municipal de Vereadores de Ribeirão	0,00	4.324.000,00	6.000.000,00	6.512.930,50	6.686.377,19	23.523.307,69
Unidade Orçamentária: 10001 - Câmara Municipal de Vereadores	0,00	4.324.000,00	6.000.000,00	6.512.930,50	6.686.377,19	23.523.307,69
Função: 1 - Legislativa	0,00	4.324.000,00	6.000.000,00	6.512.930,50	6.686.377,19	23.523.307,69
Subfunção: 31 - Ação Legislativa	0,00	4.324.000,00	6.000.000,00	6.512.930,50	6.686.377,19	23.523.307,69
Programa: 101 - GESTÃO ADMINISTRATIVA DO PODER LEGISLATIVO	0,00	4.324.000,00	6.000.000,00	6.512.930,50	6.686.377,19	23.523.307,69
Ação: 1.42 - Reequipamento da Unidade e Aquisição de Outros Utensílios da Câmara	0,00	70.000,00	100.000,00	279.580,50	111.439,62	561.020,12
88 - 4.4.90.00.00	0,00	70.000,00	100.000,00	279.580,50	111.439,62	561.020,12
501 - MSC - 1.501.0000 - RECURSOS PRÓPRIOS	0,00	70.000,00	100.000,00	279.580,50	111.439,62	561.020,12
Ação: 1.43 - Reforma e/ou Ampliação do Prédio da Câmara	0,00	100.000,00	250.000,00	264.125,00	278.599,05	892.724,05
87 - 4.4.90.00.00	0,00	100.000,00	250.000,00	264.125,00	278.599,05	892.724,05
501 - MSC - 1.501.0000 - RECURSOS PRÓPRIOS	0,00	100.000,00	250.000,00	264.125,00	278.599,05	892.724,05
Ação: 2.67 - Manutenção das Atividades da Câmara Municipal	0,00	3.520.000,00	4.760.000,00	5.028.940,00	5.304.525,91	18.613.465,91
89 - 3.1.90.00.00	0,00	2.650.000,00	3.500.000,00	3.697.750,00	3.900.386,70	13.748.136,70
501 - MSC - 1.501.0000 - RECURSOS PRÓPRIOS	0,00	2.650.000,00	3.500.000,00	3.697.750,00	3.900.386,70	13.748.136,70
90 - 3.3.90.00.00	0,00	870.000,00	1.260.000,00	1.331.190,00	1.404.139,21	4.865.329,21
501 - MSC - 1.501.0000 - RECURSOS PRÓPRIOS	0,00	870.000,00	1.260.000,00	1.331.190,00	1.404.139,21	4.865.329,21
Ação: 2.69 - Manutenção de Verbas Indenizatórias da Câmara Municipal Diversas Indenizações e	0,00	84.000,00	110.000,00	116.215,00	122.583,58	432.798,58
91 - 3.3.90.00.00	0,00	84.000,00	110.000,00	116.215,00	122.583,58	432.798,58
501 - MSC - 1.501.0000 - RECURSOS PRÓPRIOS	0,00	84.000,00	110.000,00	116.215,00	122.583,58	432.798,58
Ação: 2.70 - Contribuição Previdenciária - RGPS	0,00	400.000,00	0,00	0,00	0,00	400.000,00
93 - 3.1.90.00.00	0,00	400.000,00	0,00	0,00	0,00	400.000,00
501 - MSC - 1.501.0000 - RECURSOS PRÓPRIOS	0,00	400.000,00	0,00	0,00	0,00	400.000,00
Ação: 2.71 - Contribuição para Órgãos Previdenciários	0,00	150.000,00	780.000,00	824.070,00	869.229,03	2.623.299,03
92 - 3.1.90.00.00	0,00	150.000,00	662.000,00	699.403,00	737.730,28	2.249.133,28
501 - MSC - 1.501.0000 - RECURSOS PRÓPRIOS	0,00	150.000,00	662.000,00	699.403,00	737.730,28	2.249.133,28
339 - 3.1.91.00.00	0,00	0,00	118.000,00	124.667,00	131.498,75	374.165,75
501 - MSC - 1.501.0000 - RECURSOS PRÓPRIOS	0,00	0,00	118.000,00	124.667,00	131.498,75	374.165,75



Nossa cidade em um novo caminho

Município de Ribeirão

Estado de Pernambuco

ANEXO DE COMPATIBILIDADE ENTRE A LEI DE DIRETRIZES ORÇAMENTÁRIAS E LEI ORÇAMENTÁRIA ANUAL 2023

R\$ milhares

ESPECIFICAÇÃO	LDO 2023		ORÇAMENTO 2023	
	Valor Corrente	Valor Constante*	Valor Corrente	Valor Constante*
Receita Total	174.480	166.156	174.480	166.156
Receitas Primárias (I)	158.529	150.966	158.529	150.966
Despesa Total	174.480	166.156	174.480	166.156
Despesas Primárias (II)	155.789	148.356	155.789	148.356
Resultado Primário (III) = (I - II)	2.740	2.609	2.740	2.609
Amortização da Dívida Pública	4.877	4.644	4.877	4.644
Reserva de Contigência	1.545	1.471	1.545	1.471

Nota:

Valores constantes são o resultado dos valores correntes deflacionados (valores correntes sem a inflação média anual), para 2023 está sendo projetado 5,01% de inflação média anual, conforme previsto na LDO do município para 2023.

$$\text{VALOR CONSTANTE} = \text{VALOR CORRENTE} / 1,0501$$



Nossa cidade em um novo caminho

MUNICÍPIO DO RIBEIRÃO - PE

**ESTIMATIVA E COMPENSAÇÃO DA RENÚNCIA DE RECEITA
2023**

AMF - Demonstrativo 7 (LRF, Art. 4º § 2º, inciso V)

R\$ milhares

TRIBUTO	MODALIDADE	SETORES/ PROGRAMAS/ BENEFICIÁRIO	RENÚNCIA DE RECEITA PREVISTA			COMPENSAÇÃO
			2023	2024	2025	
TOTAL						-

Nota:

Não são estimados valores, para renúncia de receita, relativos a eventual concessão de benefício fiscal, a serem concedidos nos termos do art. 14 da Lei de Responsabilidade Fiscal e nos termos do texto legal da Lei de Diretrizes Orçamentárias para 2023, devendo ser feito estudo de impacto orçamentário-financeiro por ocasião da concessão do benefício, durante o exercício respectivo.