

<div><div>siconfi</div><div>Sistema de Informações Contábeis e Fiscais do Setor Público Brasileiro</div><div>TESOURO NACIONAL</div></div>	Relatório Resumido de Execução Orçamentária
	Prefeitura Municipal de Ribeirão - PE (Poder Executivo)
	Orçamentos Fiscal e da Seguridade Social
	CNPJ:
	Exercício: 2025
	Período de referência: 6º bimestre

RREO-Anexo 01 | Tabela 1.0 - Balanço Orçamentário

Receitas Orçamentárias	Estágios da Receita Orçamentária						
	PREVISÃO INICIAL	PREVISÃO ATUALIZADA (a)	RECEITAS REALIZADAS				SALDO (a-c)
			No Bimestre (b)	% (b/a)	Até o Bimestre (c)	% (c/a)	
Receitas Orçamentárias	-	-	-	-	-	-	-
RECEITAS (EXCETO INTRA-ORÇAMENTÁRIAS) (I)	215.375.000,00	215.375.000,00	42.046.212,78	19,52	178.175.297,34	82,73	37.199.702,66
RECEITAS CORRENTES	197.270.000,00	197.270.000,00	40.098.691,93	20,33	171.138.454,33	86,75	26.131.545,67
IMPOSTOS, TAXAS E CONTRIBUIÇÕES DE MELHORIA	12.390.000,00	12.390.000,00	1.401.953,42	11,32	8.880.685,68	71,68	3.509.314,32
Impostos	11.715.000,00	11.715.000,00	1.248.271,52	10,66	8.160.368,20	69,66	3.554.631,80
Taxas	675.000,00	675.000,00	153.681,90	22,77	720.317,48	106,71	-45.317,48
Contribuição de Melhoria	0,00	0,00	0,00	0,00	0,00	0,00	0,00
CONTRIBUIÇÕES	10.151.000,00	10.151.000,00	2.106.442,81	20,75	9.671.495,56	95,28	479.504,44
Contribuições Sociais	7.729.000,00	7.729.000,00	1.679.655,26	21,73	7.571.724,24	97,97	157.275,76
Contribuições Econômicas	0,00	0,00	0,00	0,00	0,00	0,00	0,00
Contribuições para Entidades Privadas de Serviço Social e de Formação Profissional	0,00	0,00	0,00	0,00	0,00	0,00	0,00
Contribuição para o Custeio do Serviço de Iluminação Pública	2.422.000,00	2.422.000,00	426.787,55	17,62	2.099.771,32	86,70	322.228,68
RECEITA PATRIMONIAL	669.000,00	669.000,00	183.781,26	27,47	851.477,39	127,28	-182.477,39
Exploração do Patrimônio Imobiliário do Estado	179.000,00	179.000,00	11.908,11	6,65	104.613,90	58,44	74.386,10
Valores Mobiliários	490.000,00	490.000,00	171.873,15	35,08	746.863,49	152,42	-256.863,49
Delegação de Serviços Públicos Mediante Concessão, Permissão, Autorização ou Licença	0,00	0,00	0,00	0,00	0,00	0,00	0,00
Exploração de Recursos Naturais	0,00	0,00	0,00	0,00	0,00	0,00	0,00
Exploração do Patrimônio Intangível	0,00	0,00	0,00	0,00	0,00	0,00	0,00
Cessão de Direitos	0,00	0,00	0,00	0,00	0,00	0,00	0,00
Demais Receitas Patrimoniais	0,00	0,00	0,00	0,00	0,00	0,00	0,00
RECEITA AGROPECUÁRIA	0,00	0,00	0,00	0,00	0,00	0,00	0,00
RECEITA INDUSTRIAL	0,00	0,00	0,00	0,00	0,00	0,00	0,00
RECEITA DE SERVIÇOS	0,00	0,00	0,00	0,00	0,00	0,00	0,00
Serviços Administrativos e Comerciais Gerais	0,00	0,00	0,00	0,00	0,00	0,00	0,00
Serviços e Atividades Referentes à Navegação e ao Transporte	0,00	0,00	0,00	0,00	0,00	0,00	0,00
Serviços e Atividades Referentes à Saúde	0,00	0,00	0,00	0,00	0,00	0,00	0,00
Serviços e Atividades Financeiras	0,00	0,00	0,00	0,00	0,00	0,00	0,00
Outros Serviços	0,00	0,00	0,00	0,00	0,00	0,00	0,00
TRANSFERÊNCIAS CORRENTES	161.521.000,00	161.521.000,00	36.009.957,53	22,29	145.790.726,02	90,26	15.730.273,98
Transferências da União e de suas Entidades	116.168.000,00	116.168.000,00	27.566.227,06	23,73	100.781.800,85	86,76	15.386.199,15
Transferências dos Estados e do Distrito Federal e de suas Entidades	16.062.000,00	16.062.000,00	3.605.478,27	22,45	18.383.725,70	114,45	-2.321.725,70
Transferências dos Municípios e de suas Entidades	0,00	0,00	0,00	0,00	0,00	0,00	0,00
Transferências de Instituições Privadas	0,00	0,00	0,00	0,00	0,00	0,00	0,00
Transferências de Outras Instituições Públicas	29.290.000,00	29.290.000,00	4.838.252,20	16,52	26.624.304,73	90,90	2.665.695,27
Transferências do Exterior	0,00	0,00	0,00	0,00	0,00	0,00	0,00
Demais Transferências Correntes	1.000,00	1.000,00	0,00	0,00	894,74	89,47	105,26
OUTRAS RECEITAS CORRENTES	12.539.000,00	12.539.000,00	396.556,91	3,16	5.944.069,68	47,40	6.594.930,32
Multas Administrativas, Contratuais e Judiciais	0,00	0,00	0,00	0,00	0,00	0,00	0,00
Indenizações, Restituições e Ressarcimentos	9.336.000,00	9.336.000,00	395.232,05	4,23	4.844.072,59	51,89	4.491.927,41
Bens, Direitos e Valores Incorporados ao Patrimônio Público	0,00	0,00	0,00	0,00	0,00	0,00	0,00
Multas e Juros de Mora das Receitas de Capital	0,00	0,00	0,00	0,00	0,00	0,00	0,00
Demais Receitas Correntes	3.203.000,00	3.203.000,00	1.324,86	0,04	1.099.997,09	34,34	2.103.002,91

RREO-Anexo 01 | Tabela 1.0 - Balanço Orçamentário

Despesas Orçamentárias	Estágios da Despesa Orçamentária								
	DOTAÇÃO INICIAL (d)	DOTAÇÃO ATUALIZADA (e)	DESPESAS EMPENHADAS NO BIMESTRE	DESPESAS EMPENHADAS ATÉ O BIMESTRE (f)	SALDO (g) = (e-f)	DESPESAS LIQUIDADAS NO BIMESTRE	DESPESAS LIQUIDADAS ATÉ O BIMESTRE (h)	SALDO (i) = (e-h)	DESPESAS PAGAS ATÉ O BIMESTRE (j)
Despesas Orçamentárias	-	-	-	-	-	-	-	-	-
DESPESAS (EXCETO INTRA-ORÇAMENTÁRIAS) (VIII)	215.375.000,00	214.426.012,33	14.493.184,90	172.506.860,13	41.919.152,20	38.506.316,69	172.506.860,13	41.919.152,20	164.223.990,13



**Relatório Resumido de Execução Orçamentária**  
**Prefeitura Municipal de Ribeirão - PE (Poder Executivo)**  
**Orçamentos Fiscal e da Seguridade Social**  
**CNPJ:**  
**Exercício: 2025**  
**Período de referência: 6º bimestre**


Receitas Intra-Orçamentárias	Estágios da Receita Intra-Orçamentária						
	PREVISÃO INICIAL	PREVISÃO ATUALIZADA (a)	RECEITAS REALIZADAS				SALDO (a-c)
			No Bimestre (b)	% (b/a)	Até o Bimestre (c)	% (c/a)	
Exploração do Patrimônio Intangível	0,00	0,00	0,00	0,00	0,00	0,00	0,00
Cessão de Direitos	0,00	0,00	0,00	0,00	0,00	0,00	0,00
Demais Receitas Patrimoniais	0,00	0,00	0,00	0,00	0,00	0,00	0,00
RECEITA AGROPECUÁRIA	0,00	0,00	0,00	0,00	0,00	0,00	0,00
RECEITA INDUSTRIAL	0,00	0,00	0,00	0,00	0,00	0,00	0,00
RECEITA DE SERVIÇOS	0,00	0,00	0,00	0,00	0,00	0,00	0,00
Serviços Administrativos e Comerciais Gerais	0,00	0,00	0,00	0,00	0,00	0,00	0,00
Serviços e Atividades Referentes à Navegação e ao Transporte	0,00	0,00	0,00	0,00	0,00	0,00	0,00
Serviços e Atividades Referentes à Saúde	0,00	0,00	0,00	0,00	0,00	0,00	0,00
Serviços e Atividades Financeiras	0,00	0,00	0,00	0,00	0,00	0,00	0,00
Outros Serviços	0,00	0,00	0,00	0,00	0,00	0,00	0,00
TRANSFERÊNCIAS CORRENTES	0,00	0,00	0,00	0,00	0,00	0,00	0,00
Transferências da União e de suas Entidades	0,00	0,00	0,00	0,00	0,00	0,00	0,00
Transferências dos Estados e do Distrito Federal e de suas Entidades	0,00	0,00	0,00	0,00	0,00	0,00	0,00
Transferências dos Municípios e de suas Entidades	0,00	0,00	0,00	0,00	0,00	0,00	0,00
Transferências de Instituições Privadas	0,00	0,00	0,00	0,00	0,00	0,00	0,00
Transferências de Outras Instituições Públicas	0,00	0,00	0,00	0,00	0,00	0,00	0,00
Transferências do Exterior	0,00	0,00	0,00	0,00	0,00	0,00	0,00
Demais Transferências Correntes	0,00	0,00	0,00	0,00	0,00	0,00	0,00
OUTRAS RECEITAS CORRENTES	0,00	0,00	0,00	0,00	0,00	0,00	0,00
Multas Administrativas, Contratuais e Judiciais	0,00	0,00	0,00	0,00	0,00	0,00	0,00
Indenizações, Restituições e Ressarcimentos	0,00	0,00	0,00	0,00	0,00	0,00	0,00
Bens, Direitos e Valores Incorporados ao Patrimônio Público	0,00	0,00	0,00	0,00	0,00	0,00	0,00
Multas e Juros de Mora das Receitas de Capital	0,00	0,00	0,00	0,00	0,00	0,00	0,00
Demais Receitas Correntes	0,00	0,00	0,00	0,00	0,00	0,00	0,00
RECEITAS DE CAPITAL	0,00	0,00	0,00	0,00	0,00	0,00	0,00
OPERAÇÕES DE CRÉDITO	0,00	0,00	0,00	0,00	0,00	0,00	0,00
Operações de Crédito - Mercado Interno	0,00	0,00	0,00	0,00	0,00	0,00	0,00
Operações de Crédito - Mercado Externo	0,00	0,00	0,00	0,00	0,00	0,00	0,00
ALIENAÇÃO DE BENS	0,00	0,00	0,00	0,00	0,00	0,00	0,00
Alienação de Bens Móveis	0,00	0,00	0,00	0,00	0,00	0,00	0,00
Alienação de Bens Imóveis	0,00	0,00	0,00	0,00	0,00	0,00	0,00
Alienação de Bens Intangíveis	0,00	0,00	0,00	0,00	0,00	0,00	0,00
AMORTIZAÇÕES DE EMPRÉSTIMOS	0,00	0,00	0,00	0,00	0,00	0,00	0,00
TRANSFERÊNCIAS DE CAPITAL	0,00	0,00	0,00	0,00	0,00	0,00	0,00
Transferências da União e de suas Entidades	0,00	0,00	0,00	0,00	0,00	0,00	0,00
Transferências dos Estados e do Distrito Federal e de suas Entidades	0,00	0,00	0,00	0,00	0,00	0,00	0,00
Transferências dos Municípios e de suas Entidades	0,00	0,00	0,00	0,00	0,00	0,00	0,00
Transferências de Instituições Privadas	0,00	0,00	0,00	0,00	0,00	0,00	0,00
Transferências de Outras Instituições Públicas	0,00	0,00	0,00	0,00	0,00	0,00	0,00
Transferências do Exterior	0,00	0,00	0,00	0,00	0,00	0,00	0,00
Demais Transferências de Capital	0,00	0,00	0,00	0,00	0,00	0,00	0,00
OUTRAS RECEITAS DE CAPITAL	0,00	0,00	0,00	0,00	0,00	0,00	0,00
Integralização do Capital Social	0,00	0,00	0,00	0,00	0,00	0,00	0,00
Remuneração das Disponibilidades do Tesouro	0,00	0,00	0,00	0,00	0,00	0,00	0,00
Resgate de Títulos do Tesouro	0,00	0,00	0,00	0,00	0,00	0,00	0,00

<div>siconfi</div> <div>Sistema de Informações Contábeis e Fiscais do Setor Público Brasileiro</div> <div>TESOURO NACIONAL</div>	Relatório Resumido de Execução Orçamentária
	Prefeitura Municipal de Ribeirão - PE (Poder Executivo)
	Orçamentos Fiscal e da Seguridade Social
	CNPJ:
	Exercício: 2025
	Período de referência: 6º bimestre

Receitas Intra-Orçamentárias	Estágios da Receita Intra-Orçamentária					
	PREVISÃO INICIAL	PREVISÃO ATUALIZADA (a)	RECEITAS REALIZADAS			
			No Bimestre (b)	% (b/a)	Até o Bimestre (c)	% (c/a)
Demais Receitas de Capital	0,00	0,00	0,00	0,00	0,00	0,00


RREO-Anexo 01 | Tabela 1.0 - Balanço Orçamentário

Despesas Intra-Orçamentárias	Estágios da Despesa Intra-Orçamentária									
	DOTAÇÃO INICIAL (d)	DOTAÇÃO ATUALIZADA (e)	DESPESAS EMPENHADAS NO BIMESTRE	DESPESAS EMPENHADAS ATÉ O BIMESTRE (f)	SALDO (g) = (e-f)	DESPESAS LIQUIDADAS NO BIMESTRE	DESPESAS LIQUIDADAS ATÉ O BIMESTRE (h)	SALDO (i) = (e-h)	DESPESAS PAGAS ATÉ O BIMESTRE (j)	INSCRITAS EM RESTOS A PAGAR NÃO PROCESSADOS (k)
Despesas Intra-Orçamentárias	-	-	-	-	-	-	-	-	-	-
DESPESAS (INTRA-ORÇAMENTÁRIAS) (IX)	19.825.000,00	21.073.490,05	-72.219,44	19.246.574,30	1.826.915,75	3.976.085,06	19.246.574,30	1.826.915,75	19.242.633,50	0,00
DESPESAS CORRENTES	11.899.000,00	11.161.882,37	-793.456,00	9.334.966,62	1.826.915,75	2.061.236,87	9.334.966,62	1.826.915,75	9.331.025,82	0,00
PESSOAL E ENCARGOS SOCIAIS	11.889.000,00	11.151.882,37	-793.456,00	9.334.966,62	1.816.915,75	2.061.236,87	9.334.966,62	1.816.915,75	9.331.025,82	0,00
JUROS E ENCARGOS DA DÍVIDA	0,00	0,00	0,00	0,00	0,00	0,00	0,00	0,00	0,00	0,00
OUTRAS DESPESAS CORRENTES	10.000,00	10.000,00	0,00	0,00	10.000,00	0,00	0,00	10.000,00	0,00	0,00
DESPESAS DE CAPITAL	7.926.000,00	9.911.607,68	721.236,56	9.911.607,68	0,00	1.914.848,19	9.911.607,68	0,00	9.911.607,68	0,00
INVESTIMENTOS	0,00	0,00	0,00	0,00	0,00	0,00	0,00	0,00	0,00	0,00
INVERSÕES FINANCEIRAS	0,00	0,00	0,00	0,00	0,00	0,00	0,00	0,00	0,00	0,00
AMORTIZAÇÃO DA DÍVIDA	7.926.000,00	9.911.607,68	721.236,56	9.911.607,68	0,00	1.914.848,19	9.911.607,68	0,00	9.911.607,68	0,00
RESERVA DE CONTINGÊNCIA	0,00	0,00			0,00			0,00		

 <div> Sistema de Informações Contábeis e Fiscais do Setor Público Brasileiro </div> <div> TESOURO NACIONAL </div>	Relatório Resumido de Execução Orçamentária
	Prefeitura Municipal de Ribeirão - PE (Poder Executivo)
	Orçamentos Fiscal e da Seguridade Social
	CNPJ:
	Exercício: 2025
	Período de referência: 6º bimestre

RREO-Anexo 01 | Tabela 1.0 - Balanço Orçamentário

Notas Explicativas	Valores
	31/12/2025
Notas Explicativas	-
Notas Explicativas	Nota explicativa: 1. Relatório Resumido de Execução Orçamentária (RREO), relativo ao 6º bimestre, concernente ao exercício de 2025, período de publicação em 29 de janeiro a 30 de março de 2026, publicado no quadro de avisos da Prefeitura Municipal, e no Sistema de Informações Contábeis e Fiscais do Setor Público Brasileiro SICONFI, de acordo com o § 1º do artigo 10 da Resolução TC nº 20/2015, com os artigos 52 e 54 da Lei Complementar nº 101/2000 e com o art. 97, inciso I, alínea b da Constituição do Estado de Pernambuco.

 <div>Sistema de Informações Contábeis e Fiscais do Setor Público Brasileiro</div> <div>TESOURO NACIONAL</div>	<b>Relatório Resumido de Execução Orçamentária</b>
	<b>Prefeitura Municipal de Ribeirão - PE (Poder Executivo)</b>
	<b>Orçamentos Fiscal e da Seguridade Social</b>
	<b>CNPJ:</b>
	<b>Exercício: 2025</b>
	<b>Período de referência: 6º bimestre</b>

RREO-Anexo 02 | Tabela 2.0 - Demonstrativo da Execução das Despesas por Função/Subfunção | Total das Despesas Exceto Intra-Orçamentárias

Função/Subfunção	Execução da Despesa										INSCRITAS EM RESTOS A PAGAR NÃO PROCESSADOS (f)
	DOTAÇÃO INICIAL	DOTAÇÃO ATUALIZADA (a)	DESPESAS EMPENHADAS NO BIMESTRE	DESPESAS EMPENHADAS ATÉ O BIMESTRE (b)	% (b/total b)	SALDO (c) = (a-b)	DESPESAS LIQUIDADAS NO BIMESTRE	DESPESAS LIQUIDADAS ATÉ O BIMESTRE (d)	% (d/total d)	SALDO (e) = (a-d)	
DESPESAS (EXCETO INTRA-ORÇAMENTÁRIAS) (I)	215.375.000,00	214.426.012,33	14.493.184,90	172.506.860,13	89,96	41.919.152,20	38.506.316,69	172.506.860,13	89,96	41.919.152,20	
Legislativa	6.730.000,00	6.730.000,00	-96.279,08	5.953.771,76	3,10	776.228,24	1.184.965,35	5.953.771,76	3,10	776.228,24	
Ação Legislativa											
Controle Externo											
FU01 - Administração Geral											
FU01 - Demais Subfunções	6.730.000,00	6.730.000,00	-96.279,08	5.953.771,76	3,10	776.228,24	1.184.965,35	5.953.771,76	3,10	776.228,24	
Judiciária											
Ação Judiciária											
Defesa do Interesse Público no Processo Judiciário											
FU02 - Administração Geral											
FU02 - Demais Subfunções											
Essencial à Justiça											
Defesa da Ordem Jurídica											
Representação Judicial e Extrajudicial											
FU03 - Administração Geral											
FU03 - Demais Subfunções											
Administração	32.042.419,90	24.109.614,46	-373.387,44	21.489.648,37	11,21	2.619.966,09	4.457.155,36	21.489.648,37	11,21	2.619.966,09	
Planejamento e Orçamento											
FU04 - Administração Geral											
Administração Financeira											
Controle Interno											
Normatização e Fiscalização											
Tecnologia da Informação											
Ordenamento Territorial											
Formação de Recursos Humanos											
Administração de Receitas											
Administração de Concessões											
Comunicação Social											
FU04 - Demais Subfunções	32.042.419,90	24.109.614,46	-373.387,44	21.489.648,37	11,21	2.619.966,09	4.457.155,36	21.489.648,37	11,21	2.619.966,09	
Defesa Nacional											
Defesa Aérea											
Defesa Naval											
Defesa Terrestre											
FU05 - Administração Geral											
FU05 - Demais Subfunções											
Segurança Pública	30.000,00	2.749.710,54	63.429,61	2.646.503,11	1,38	103.207,43	585.155,29	2.646.503,11	1,38	103.207,43	
Policimento											
Defesa Civil											
Informação e Inteligência											
FU06 - Administração Geral											
FU06 - Demais Subfunções	30.000,00	2.749.710,54	63.429,61	2.646.503,11	1,38	103.207,43	585.155,29	2.646.503,11	1,38	103.207,43	
Relações Exteriores											
Relações Diplomáticas											
Cooperação Internacional											
FU07 - Administração Geral											
FU07 - Demais Subfunções											
Assistência Social	5.240.000,00	5.403.660,36	286.909,67	4.012.327,87	2,09	1.391.332,49	741.583,74	4.012.327,87	2,09	1.391.332,49	
Assistência ao Idoso											
Assistência à Pessoa com Deficiência											
Assistência à Criança e ao Adolescente											
Assistência Comunitária											

**Relatório Resumido de Execução Orçamentária**

**Prefeitura Municipal de Ribeirão - PE (Poder Executivo)**

**Orçamentos Fiscal e da Seguridade Social**

**CNPJ:**

**Exercício: 2025**

**Período de referência: 6º bimestre**

Função/Subfunção	Execução da Despesa										INSCRITAS EM RESTOS A PAGAR NÃO PROCESSADOS (f)
	DOTAÇÃO INICIAL	DOTAÇÃO ATUALIZADA (a)	DESPESAS EMPENHADAS NO BIMESTRE	DESPESAS EMPENHADAS ATÉ O BIMESTRE (b)	% (b/total b)	SALDO (c) = (a-b)	DESPESAS LIQUIDADAS NO BIMESTRE	DESPESAS LIQUIDADAS ATÉ O BIMESTRE (d)	% (d/total d)	SALDO (e) = (a-d)	
FU08 - Administração Geral											
FU08 - Demais Subfunções	5.240.000,00	5.403.660,36	286.909,67	4.012.327,87	2,09	1.391.332,49	741.583,74	4.012.327,87	2,09	1.391.332,49	
Previdência Social	28.924.000,00	29.976.125,18	2.952.506,66	29.969.203,14	15,63	6.922,04	7.277.502,39	29.969.203,14	15,63	6.922,04	
Previdência Básica											
Previdência do Regime Estatutário											
Previdência Complementar											
Previdência Especial											
FU09 - Administração Geral											
FU09 - Demais Subfunções	28.924.000,00	29.976.125,18	2.952.506,66	29.969.203,14	15,63	6.922,04	7.277.502,39	29.969.203,14	15,63	6.922,04	
Saúde	35.624.150,00	35.249.834,24	5.358.622,72	33.947.853,29	17,70	1.301.980,95	8.004.514,45	33.947.853,29	17,70	1.301.980,95	
Atenção Básica											
Assistência Hospitalar e Ambulatorial											
Suporte Profilático e Terapêutico											
Vigilância Sanitária											
Vigilância Epidemiológica											
Alimentação e Nutrição											
FU10 - Administração Geral											
FU10 - Demais Subfunções	35.624.150,00	35.249.834,24	5.358.622,72	33.947.853,29	17,70	1.301.980,95	8.004.514,45	33.947.853,29	17,70	1.301.980,95	
Trabalho											
Proteção e Benefícios ao Trabalhador											
Relações de Trabalho											
Empregabilidade											
Fomento ao Trabalho											
FU11 - Administração Geral											
FU11 - Demais Subfunções											
Educação	63.062.920,00	62.978.403,17	4.775.858,55	45.874.416,72	23,92	17.103.986,45	11.713.271,90	45.874.416,72	23,92	17.103.986,45	
Ensino Fundamental											
Ensino Médio											
Ensino Profissional											
Ensino Superior											
Educação Infantil											
Educação de Jovens e Adultos											
Educação Especial											
Educação Básica											
FU12 - Administração Geral											
FU12 - Demais Subfunções	63.062.920,00	62.978.403,17	4.775.858,55	45.874.416,72	23,92	17.103.986,45	11.713.271,90	45.874.416,72	23,92	17.103.986,45	
Cultura	4.458.000,00	6.535.186,79	326.949,25	5.445.996,29	2,84	1.089.190,50	588.263,29	5.445.996,29	2,84	1.089.190,50	
Patrimônio Histórico Artístico e Arqueológico											
Difusão Cultural											
FU13 - Administração Geral											
FU13 - Demais Subfunções	4.458.000,00	6.535.186,79	326.949,25	5.445.996,29	2,84	1.089.190,50	588.263,29	5.445.996,29	2,84	1.089.190,50	
Direitos da Cidadania	31.000,00	26.000,00	15.000,00	15.000,00	0,01	11.000,00	15.000,00	15.000,00	0,01	11.000,00	
Custódia e Reintegração Social											
Direitos Individuais Coletivos e Difusos											
Assistência aos Povos Indígenas											
FU14 - Administração Geral											
FU14 - Demais Subfunções	31.000,00	26.000,00	15.000,00	15.000,00	0,01	11.000,00	15.000,00	15.000,00	0,01	11.000,00	
Urbanismo	27.406.660,00	26.854.271,53	1.623.566,59	16.872.962,40	8,80	9.981.309,13	3.462.154,66	16.872.962,40	8,80	9.981.309,13	
Infra-Estrutura Urbana											
Serviços Urbanos											
Transportes Coletivos Urbanos											
FU15 - Administração Geral											
FU15 - Demais Subfunções	27.406.660,00	26.854.271,53	1.623.566,59	16.872.962,40	8,80	9.981.309,13	3.462.154,66	16.872.962,40	8,80	9.981.309,13	
Habitação	2.060.000,00	2.060.000,00				2.060.000,00				2.060.000,00	
Habitação Rural											



**Relatório Resumido de Execução Orçamentária**

**Prefeitura Municipal de Ribeirão - PE (Poder Executivo)**

**Orçamentos Fiscal e da Seguridade Social**

**CNPJ:**

**Exercício: 2025**

**Período de referência: 6º bimestre**

Função/Subfunção	Execução da Despesa										INSCRITAS EM RESTOS A PAGAR NÃO PROCESSADOS (f)
	DOTAÇÃO INICIAL	DOTAÇÃO ATUALIZADA (a)	DESPESAS EMPENHADAS NO BIMESTRE	DESPESAS EMPENHADAS ATÉ O BIMESTRE (b)	% (b/total b)	SALDO (c) = (a-b)	DESPESAS LIQUIDADAS NO BIMESTRE	DESPESAS LIQUIDADAS ATÉ O BIMESTRE (d)	% (d/total d)	SALDO (e) = (a-d)	
Habitação Urbana											
FU16 - Administração Geral											
FU16 - Demais Subfunções	2.060.000,00	2.060.000,00				2.060.000,00				2.060.000,00	
Saneamento	1.836.000,00	1.936.000,00	1.856,75	651.856,75	0,34	1.284.143,25	61.602,56	651.856,75	0,34	1.284.143,25	
Saneamento Básico Rural											
Saneamento Básico Urbano											
FU17 - Administração Geral											
FU17 - Demais Subfunções	1.836.000,00	1.936.000,00	1.856,75	651.856,75	0,34	1.284.143,25	61.602,56	651.856,75	0,34	1.284.143,25	
Gestão Ambiental	1.135.000,00	920.536,91	20.774,78	419.071,31	0,22	501.465,60	97.930,86	419.071,31	0,22	501.465,60	
Preservação e Conservação Ambiental											
Controle Ambiental											
Recuperação de Áreas Degradadas											
Recursos Hídricos											
Meteorologia											
FU18 - Administração Geral											
FU18 - Demais Subfunções	1.135.000,00	920.536,91	20.774,78	419.071,31	0,22	501.465,60	97.930,86	419.071,31	0,22	501.465,60	
Ciência e Tecnologia											
Desenvolvimento Científico											
Desenvolvimento Tecnológico e Engenharia											
Difusão do Conhecimento Científico e Tecnológico											
FU19 - Administração Geral											
FU19 - Demais Subfunções											
Agricultura	3.602.000,00	2.839.819,05	180.561,02	2.603.388,90	1,36	236.430,15	486.013,07	2.603.388,90	1,36	236.430,15	
Abastecimento											
Extensão Rural											
Irrigação											
Promoção da Produção Agropecuária											
Defesa Agropecuária											
FU20 - Administração Geral											
FU20 - Demais Subfunções	3.602.000,00	2.839.819,05	180.561,02	2.603.388,90	1,36	236.430,15	486.013,07	2.603.388,90	1,36	236.430,15	
Organização Agrária											
Reforma Agrária											
Colonização											
FU21 - Administração Geral											
FU21 - Demais Subfunções											
Indústria											
Promoção Industrial											
Produção Industrial											
Mineração											
Propriedade Industrial											
Normalização e Qualidade											
FU22 - Administração Geral											
FU22 - Demais Subfunções											
Comércio e Serviços											
Promoção Comercial											
Comercialização											
Comércio Exterior											
Serviços Financeiros											
Turismo											
FU23 - Administração Geral											
FU23 - Demais Subfunções											
Comunicações											
Comunicações Postais											
Telecomunicações											
FU24 - Administração Geral											



**Relatório Resumido de Execução Orçamentária**  
**Prefeitura Municipal de Ribeirão - PE (Poder Executivo)**  
**Orçamentos Fiscal e da Seguridade Social**  
**CNPJ:**  
**Exercício: 2025**  
**Período de referência: 6º bimestre**

Função/Subfunção - Intra	Execução da Despesa - Intra										INSCRITAS EM RESTOS A PAGAR NÃO PROCESSADOS (f)
	DOTAÇÃO INICIAL	DOTAÇÃO ATUALIZADA (a)	DESPESAS EMPENHADAS NO BIMESTRE	DESPESAS EMPENHADAS ATÉ O BIMESTRE (b)	% (b/III b)	SALDO (c) = (a-b)	DESPESAS LIQUIDADAS NO BIMESTRE	DESPESAS LIQUIDADAS ATÉ O BIMESTRE (d)	% (d/III d)	SALDO (e) = (a-d)	
Representação Judicial e Extrajudicial											
FU03 - Administração Geral											
FU03 - Demais Subfunções											
Administração	9.926.000,00	11.591.919,22	693.963,18	11.450.140,60	5,97	141.778,62	2.253.680,15	11.450.140,60	5,97	141.778,62	
Planejamento e Orçamento											
FU04 - Administração Geral											
Administração Financeira											
Controle Interno											
Normatização e Fiscalização											
Tecnologia da Informação											
Ordenamento Territorial											
Formação de Recursos Humanos											
Administração de Receitas											
Administração de Concessões											
Comunicação Social											
FU04 - Demais Subfunções	9.926.000,00	11.591.919,22	693.963,18	11.450.140,60	5,97	141.778,62	2.253.680,15	11.450.140,60	5,97	141.778,62	
Defesa Nacional											
Defesa Aérea											
Defesa Naval											
Defesa Terrestre											
FU05 - Administração Geral											
FU05 - Demais Subfunções											
Segurança Pública											
Policliamento											
Defesa Civil											
Informação e Inteligência											
FU06 - Administração Geral											
FU06 - Demais Subfunções											
Relações Exteriores											
Relações Diplomáticas											
Cooperação Internacional											
FU07 - Administração Geral											
FU07 - Demais Subfunções											
Assistência Social	157.000,00	104.213,07	-4.801,33	88.121,81	0,05	16.091,26	16.434,19	88.121,81	0,05	16.091,26	
Assistência ao Idoso											
Assistência à Pessoa com Deficiência											
Assistência à Criança e ao Adolescente											
Assistência Comunitária											
FU08 - Administração Geral											
FU08 - Demais Subfunções	157.000,00	104.213,07	-4.801,33	88.121,81	0,05	16.091,26	16.434,19	88.121,81	0,05	16.091,26	
Previdência Social	10.000,00										
Previdência Básica											
Previdência do Regime Estatutário											
Previdência Complementar											
Previdência Especial											
FU09 - Administração Geral											
FU09 - Demais Subfunções	10.000,00										
Saúde	2.662.000,00	3.036.315,76	-440.931,71	2.650.778,16	1,38	385.537,60	576.439,90	2.650.778,16	1,38	385.537,60	
Atenção Básica											
Assistência Hospitalar e Ambulatorial											
Suporte Profilático e Terapêutico											
Vigilância Sanitária											
Vigilância Epidemiológica											
Alimentação e Nutrição											
FU10 - Administração Geral											

**Relatório Resumido de Execução Orçamentária**

**Prefeitura Municipal de Ribeirão - PE (Poder Executivo)**

**Orçamentos Fiscal e da Seguridade Social**

**CNPJ:**

**Exercício: 2025**

**Período de referência: 6º bimestre**

Função/Subfunção - Intra	Execução da Despesa - Intra										INSCRITAS EM RESTOS A PAGAR NÃO PROCESSADOS (f)
	DOTAÇÃO INICIAL	DOTAÇÃO ATUALIZADA (a)	DESPESAS EMPENHADAS NO BIMESTRE	DESPESAS EMPENHADAS ATÉ O BIMESTRE (b)	% (b/III b)	SALDO (c) = (a-b)	DESPESAS LIQUIDADAS NO BIMESTRE	DESPESAS LIQUIDADAS ATÉ O BIMESTRE (d)	% (d/III d)	SALDO (e) = (a-d)	
FU10 - Demais Subfunções	2.662.000,00	3.036.315,76	-440.931,71	2.650.778,16	1,38	385.537,60	576.439,90	2.650.778,16	1,38	385.537,60	
Trabalho											
Proteção e Benefícios ao Trabalhador											
Relações de Trabalho											
Empregabilidade											
Fomento ao Trabalho											
FU11 - Administração Geral											
FU11 - Demais Subfunções											
Educação	6.720.000,00	5.991.042,00	-316.162,02	4.901.821,29	2,56	1.089.220,71	1.091.567,54	4.901.821,29	2,56	1.089.220,71	
Ensino Fundamental											
Ensino Médio											
Ensino Profissional											
Ensino Superior											
Educação Infantil											
Educação de Jovens e Adultos											
Educação Especial											
Educação Básica											
FU12 - Administração Geral											
FU12 - Demais Subfunções	6.720.000,00	5.991.042,00	-316.162,02	4.901.821,29	2,56	1.089.220,71	1.091.567,54	4.901.821,29	2,56	1.089.220,71	
Cultura											
Patrimônio Histórico Artístico e Arqueológico											
Difusão Cultural											
FU13 - Administração Geral											
FU13 - Demais Subfunções											
Direitos da Cidadania											
Custódia e Reintegração Social											
Direitos Individuais Coletivos e Difusos											
Assistência aos Povos Indígenas											
FU14 - Administração Geral											
FU14 - Demais Subfunções											
Urbanismo											
Infra-Estrutura Urbana											
Serviços Urbanos											
Transportes Coletivos Urbanos											
FU15 - Administração Geral											
FU15 - Demais Subfunções											
Habituação											
Habituação Rural											
Habituação Urbana											
FU16 - Administração Geral											
FU16 - Demais Subfunções											
Saneamento											
Saneamento Básico Rural											
Saneamento Básico Urbano											
FU17 - Administração Geral											
FU17 - Demais Subfunções											
Gestão Ambiental											
Preservação e Conservação Ambiental											
Controle Ambiental											
Recuperação de Áreas Degradadas											
Recursos Hídricos											
Meteorologia											
FU18 - Administração Geral											
FU18 - Demais Subfunções											
Ciência e Tecnologia											

**Relatório Resumido de Execução Orçamentária**

**Prefeitura Municipal de Ribeirão - PE (Poder Executivo)**

**Orçamentos Fiscal e da Seguridade Social**


**CNPJ:**

**Exercício: 2025**

**Período de referência: 6º bimestre**

Função/Subfunção - Intra	Execução da Despesa - Intra										INSCRITAS EM RESTOS A PAGAR NÃO PROCESSADOS (f)
	DOTAÇÃO INICIAL	DOTAÇÃO ATUALIZADA (a)	DESPESAS EMPENHADAS NO BIMESTRE	DESPESAS EMPENHADAS ATÉ O BIMESTRE (b)	% (b/III b)	SALDO (c) = (a-b)	DESPESAS LIQUIDADAS NO BIMESTRE	DESPESAS LIQUIDADAS ATÉ O BIMESTRE (d)	% (d/III d)	SALDO (e) = (a-d)	
Desenvolvimento Científico											
Desenvolvimento Tecnológico e Engenharia											
Difusão do Conhecimento Científico e Tecnológico											
FU19 - Administração Geral											
FU19 - Demais Subfunções											
Agricultura											
Abastecimento											
Extensão Rural											
Irrigação											
Promoção da Produção Agropecuária											
Defesa Agropecuária											
FU20 - Administração Geral											
FU20 - Demais Subfunções											
Organização Agrária											
Reforma Agrária											
Colonização											
FU21 - Administração Geral											
FU21 - Demais Subfunções											
Indústria											
Promoção Industrial											
Produção Industrial											
Mineração											
Propriedade Industrial											
Normalização e Qualidade											
FU22 - Administração Geral											
FU22 - Demais Subfunções											
Comércio e Serviços											
Promoção Comercial											
Comercialização											
Comércio Exterior											
Serviços Financeiros											
Turismo											
FU23 - Administração Geral											
FU23 - Demais Subfunções											
Comunicações											
Comunicações Postais											
Telecomunicações											
FU24 - Administração Geral											
FU24 - Demais Subfunções											
Energia											
Conservação de Energia											
Energia Elétrica											
Combustíveis Minerais											
Biocombustíveis											
FU25 - Administração Geral											
FU25 - Demais Subfunções											
Transporte											
Transporte Aéreo											
Transporte Rodoviário											
Transporte Ferroviário											
Transporte Aquaviário											
Transportes Especiais											
FU26 - Administração Geral											
FU26 - Demais Subfunções											
Desporto e Lazer											

[illegible]

 <div> Sistema de Informações Contábeis e Fiscais do Setor Público Brasileiro </div> <div> <b>TESOURO NACIONAL</b> </div>	Relatório Resumido de Execução Orçamentária
	Prefeitura Municipal de Ribeirão - PE (Poder Executivo)
	Orçamentos Fiscal e da Seguridade Social
	CNPJ:
	Exercício: 2025
	Período de referência: 6º bimestre


RREO-Anexo 02 | Tabela 2.0 - Demonstrativo da Execução das Despesas por Função/Subfunção

Notas Explicativas	Valores
	31/12/2025
Notas Explicativas	-
Notas Explicativas	Nota explicativa: 1. Relatório Resumido de Execução Orçamentária (RREO), relativo ao 6º bimestre, concernente ao exercício de 2025, período de publicação em 29 de janeiro a 30 de março de 2026, publicado no quadro de avisos da Prefeitura Municipal, e no Sistema de Informações Contábeis e Fiscais do Setor Público Brasileiro SICONFI, de acordo com o § 1º do artigo 10 da Resolução TC nº 20/2015, com os artigos 52 e 54 da Lei Complementar nº 101/2000 e com o art. 97, inciso I, alínea b da Constituição do Estado de Pernambuco.

RREO-Anexo 03 | Tabela 3.2 - Demonstrativo da Receita Corrente Líquida - Municípios

Demonstrativo da Receita Corrente Líquida		Evolução da Receita Corrente Líquida												TOTAL (ÚLTIMOS 12 MESES)	PREVISÃO ATUALIZADA 2025
		EVOLUÇÃO DA RECEITA REALIZADA NOS ÚLTIMOS 12 MESES													
		<MR-11>	<MR-10>	<MR-9>	<MR-8>	<MR-7>	<MR-6>	<MR-5>	<MR-4>	<MR-3>	<MR-2>	<MR-1>	<MR>		
Especificação		-	-	-	-	-	-	-	-	-	-	-	-	-	-
RECEITAS CORRENTES (I)															
Impostos, Taxas e Contribuições de Melhoria		16.744.134,56	15.407.551,70	11.617.479,25	12.675.040,39	14.394.822,65	13.528.846,99	16.485.029,34	14.616.501,66	14.554.635,33	14.002.578,86	21.875.785,87	21.325.720,48	187.228.127,08	212.926.000,00
IPITU		592.719,57	1.126.302,25	399.142,74	718.817,59	909.586,42	442.483,17	832.393,70	606.315,22	1.092.040,57	758.931,03	774.065,50	627.887,92	8.880.685,68	12.390.000,00
ISS		6.329,05	375.392,09	2.865,42	133.922,06	10.384,85	75.510,60	104.430,23	14.032,78	13.356,76	5.792,08	11.150,25	8.114,22	761.280,39	519.000,00
ITBI		298.100,56	236.809,40	331.056,20	200.737,42	236.860,60	198.980,67	184.447,04	267.117,84	511.549,79	304.355,35	187.151,45	212.517,43	3.169.683,75	3.880.000,00
IRRF		18.190,00	25.510,00	2.150,00	6.450,00	127.380,00	400,56	3.040,00	2.480,00	9.050,00	3.420,00	30.877,13	29.871,34	258.819,03	230.000,00
Outros Impostos, Taxas e Contribuições de Melhoria		193.557,64	447.261,78	20.550,63	342.727,52	491.633,62	106.185,20	377.095,76	295.974,60	507.943,62	419.064,96	438.153,46	330.436,24	3.970.585,03	7.086.000,00
Contribuições		76.542,32	41.328,98	42.520,49	34.980,59	43.327,35	61.406,14	163.380,67	26.710,00	50.140,40	26.298,64	106.733,21	46.948,69	720.317,48	675.000,00
Receita Patrimonial		660.662,59	761.473,57	687.625,22	754.263,46	740.889,48	871.741,48	855.827,16	654.005,64	831.838,01	746.726,14	760.257,97	1.346.184,84	9.671.495,56	10.151.000,00
Rendimentos de Aplicação Financeira		19.710,96	56.776,99	43.273,73	69.736,73	73.553,62	62.541,65	80.905,29	81.227,92	80.486,41	99.482,83	69.184,43	114.596,83	851.477,39	669.000,00
Outras Receitas Patrimoniais		19.710,96	45.219,44	43.273,73	58.179,18	61.996,07	50.984,10	69.347,74	69.670,37	68.928,86	87.679,89	57.276,32	114.596,83	746.863,49	490.000,00
Receita Agropecuária		0,00	11.557,55	0,00	11.557,55	11.557,55	11.557,55	11.557,55	11.557,55	11.557,55	11.802,94	11.908,11	0,00	104.613,90	179.000,00
Receita Industrial		0,00	0,00	0,00	0,00	0,00	0,00	0,00	0,00	0,00	0,00	0,00	0,00	0,00	0,00
Receita de Serviços		0,00	0,00	0,00	0,00	0,00	0,00	0,00	0,00	0,00	0,00	0,00	0,00	0,00	0,00
Transferências Correntes		12.211.158,82	13.354.599,28	10.330.077,24	10.990.414,20	12.131.749,52	12.143.074,58	14.443.966,72	12.918.849,27	12.355.330,19	11.888.407,00	20.150.165,77	18.962.606,18	161.880.398,77	177.177.000,00
Cota-Parte do FPM		5.025.520,09	6.743.667,66	4.441.015,40	4.512.829,46	5.766.753,84	5.912.977,13	6.214.908,72	4.788.931,28	6.077.341,98	4.075.859,80	5.540.478,10	8.922.234,29	68.012.517,75	68.262.000,00
Cota-Parte do ICMS		1.295.941,83	1.374.558,11	1.294.407,93	1.455.044,47	1.392.582,31	1.295.978,11	1.516.903,30	1.401.879,77	1.547.179,15	1.425.449,85	1.466.626,73	2.021.415,22	17.487.966,78	13.485.000,00
Cota-Parte do IPVA		387.827,87	553.625,89	246.335,53	176.185,77	154.852,36	133.117,01	133.895,03	107.492,89	106.693,09	106.064,85	106.499,87	73.877,81	2.286.467,97	2.577.000,00
Cota-Parte do ITR		4.924,79	322,28	2.056,48	1.407,99	0,00	12,88	18,81	141,07	196,99	23.477,40	19.983,53	22.528,73	75.070,95	60.000,00
Transferências da LC nº 61/1989		4.820,95	3.664,12	3.525,86	4.502,34	3.572,47	4.599,05	4.248,82	3.753,35	4.569,55	4.552,63	4.189,89	4.812,85	50.811,88	43.000,00
Transferências do FUNDEB		3.677.921,28	3.085.158,90	2.506.780,98	2.864.760,13	2.900.833,03	2.944.780,61	2.638.572,57	2.784.360,21	2.595.225,15	3.212.233,89	3.028.387,34	3.210.414,24	35.449.428,33	36.758.000,00
Outras Transferências Correntes		1.814.202,01	1.593.602,32	1.835.955,06	1.975.684,04	1.923.155,51	1.851.609,79	3.935.419,47	3.832.290,70	2.024.124,28	3.040.768,58	9.984.000,31	4.707.323,04	38.518.135,11	55.992.000,00
Outras Receitas Correntes		3.259.882,62	108.399,61	157.360,32	141.808,41	539.043,61	9.006,11	271.936,47	356.103,61	194.940,15	509.031,86	122.112,20	274.444,71	5.944.069,68	12.539.000,00
DEDUÇÕES (II)															
Contrib. do Servidor para o Plano de Previdência		1.973.180,17	2.306.389,15	1.736.300,53	1.830.120,53	2.495.182,12	2.153.381,75	1.846.983,61	1.917.727,21	1.880.295,35	1.843.907,27	2.022.197,17	2.760.389,77	24.766.054,63	24.765.000,00
Compensações Financ. entre Regimes Previdência		513.908,79	571.221,39	538.832,14	600.126,36	602.692,76	666.647,83	602.535,18	538.061,68	658.220,01	599.822,84	594.585,20	1.085.070,06	7.571.724,24	7.729.000,00
Rendimentos de Aplicações de Recursos Previdenciários		115.464,17	0,00	0,00	0,00	430.720,12	16.553,40	184.880,93	117.164,53	116.723,73	116.723,73	0,00	0,00	1.360.000,00	1.360.000,00
Dedução de Receita para Formação do FUNDEB		0,00	0,00	0,00	0,00	216,85	843,56	2.600,63	2.061,22	307,86	279,65	56,24	61,02	6.427,03	20.000,00
RECEITA CORRENTE LÍQUIDA (III) = (I - II)		1.343.807,21	1.735.167,76	1.197.468,39	1.229.994,17	1.461.552,39	1.469.336,96	1.056.966,87	1.260.439,78	1.105.043,75	1.127.081,05	1.427.555,73	1.675.258,69	16.089.672,75	15.656.000,00
(-) Transferências obrigatórias da União relativas às emendas individuais (art. 166-A, § 1º, da CF) (IV)		14.770.954,39	13.101.162,55	9.881.178,72	10.844.919,86	11.899.640,53	11.375.465,24	14.638.045,73	12.698.774,45	12.674.339,98	12.158.671,59	19.853.588,70	18.565.330,71	162.462.072,45	188.161.000,00
RECEITA CORRENTE LÍQUIDA AJUSTADA PARA CÁLCULO DOS LIMITES DE ENDIVIDAMENTO (V) = (III - IV)		0,00	0,00	0,00	0,00	0,00	0,00	0,00	0,00	0,00	0,00	0,00	0,00	3.098.000,00	0,00
(-) Transferências obrigatórias da União relativas às emendas de bancada (art. 166, § 16, da CF) (VI)		14.770.954,39	13.101.162,55	9.881.178,72	10.844.919,86	11.899.640,53	11.375.465,24	12.738.045,73	11.698.774,45	12.674.339,98	12.158.671,59	19.853.588,70	18.367.330,71	159.364.072,45	188.161.000,00
(-) Transferências da União relativas a remuneração dos agentes comunitários de saúde e de combate às endemias (CF, art. 198, §1º) (VII)		0,00	0,00	0,00	0,00	0,00	0,00	0,00	0,00	0,00	455.730,00	0,00	0,00	455.730,00	0,00
(-) Outras Deduções Constitucionais ou Legais (VIII)		409.860,00	409.860,00	412.896,00	412.896,00	412.896,00	412.896,00	412.896,00	412.896,00	415.932,00	412.896,00	400.752,00	813.648,00	5.340.324,00	5.200.000,00
(-) Outras Deduções Constitucionais ou Legais (VIII)		0,00	0,00	0,00	0,00	0,00	0,00	0,00	0,00	0,00	0,00	0,00	0,00	0,00	0,00
RECEITA CORRENTE LÍQUIDA AJUSTADA PARA CÁLCULO DOS LIMITES DA DESPESA COM PESSOAL (IX) = (V - VI - VII - VIII)		0,00	0,00	0,00	0,00	0,00	0,00	0,00	0,00	0,00	0,00	0,00	0,00	0,00	0,00
RECEITA CORRENTE LÍQUIDA AJUSTADA PARA CÁLCULO DOS LIMITES DA DESPESA COM PESSOAL (IX) = (V - VI - VII - VIII)		14.361.094,39	12.691.302,55	9.468.282,72	10.432.023,86	11.486.744,53	10.962.569,24	12.325.149,73	11.285.878,45	12.258.407,98	11.290.045,59	19.452.836,70	17.553.682,71	153.568.018,45	182.961.000,00




 <div>Sistema de Informações Contábeis e Fiscais do Setor Público Brasileiro</div> <div>TESOURO NACIONAL</div>	Relatório Resumido de Execução Orçamentária
	Prefeitura Municipal de Ribeirão - PE (Poder Executivo)
	Orçamentos Fiscal e da Seguridade Social
	CNPJ:
	Exercício: 2025
	Período de referência: 6º bimestre

RREO-Anexo 03 | Tabela 3.2 - Demonstrativo da Receita Corrente Líquida - Municípios

Notas Explicativas	Valores
	31/12/2025
Notas Explicativas	-
Notas Explicativas	Nota explicativa: 1. Relatório Resumido de Execução Orçamentária (RREO), relativo ao 6º bimestre, concernente ao exercício de 2025, período de publicação em 29 de janeiro a 30 de março de 2026, publicado no quadro de avisos da Prefeitura Municipal, e no Sistema de Informações Contábeis e Fiscais do Setor Público Brasileiro SICONFI, de acordo com o § 1º do artigo 10 da Resolução TC nº 20/2015, com os artigos 52 e 54 da Lei Complementar nº 101/2000 e com o art. 97, inciso I, alínea b da Constituição do Estado de Pernambuco.

RREO-Anexo 04 | Tabela 4 - Demonstrativo das Receitas e Despesas Previdenciárias

Receitas Previdenciárias - RPPS - Fundo em Capitalização (Plano Previdenciário)	Execução da Receita	
	PREVISÃO ATUALIZADA (a)	RECEITAS REALIZADAS ATÉ O BIMESTRE (b)
Receitas	-	-
RECEITAS CORRENTES (I)	28.451.000,00	27.536.898,82
Receita de Contribuições dos Segurados	7.737.000,00	7.569.021,42
Ativo	7.100.000,00	6.834.633,49
Inativo	574.000,00	676.508,84
Pensionista	63.000,00	57.879,09
Receita de Contribuições Patronais	19.324.000,00	18.862.992,38
Ativo	19.324.000,00	18.862.992,38
Inativo	0,00	0,00
Pensionista	0,00	0,00
Receita Patrimonial	10.000,00	5.742,40
Receitas Imobiliárias	0,00	0,00
Receitas de Valores Mobiliários	10.000,00	5.742,40
Outras Receitas Patrimoniais	0,00	0,00
Receita de Serviços	0,00	0,00
Outras Receitas Correntes	1.380.000,00	1.099.142,62
Compensação Financeira entre os Regimes	1.360.000,00	1.098.230,61
Receita de Aportes Periódicos para Amortização de Déficit Atuarial do RPPS (II)	0,00	0,00
Demais Receitas Correntes	20.000,00	912,01
RECEITAS DE CAPITAL (III)	0,00	0,00
Alienação de Bens, Direitos e Ativos	0,00	0,00
Amortização de Empréstimos	0,00	0,00
Outras Receitas de Capital	0,00	0,00
TOTAL DAS RECEITAS DO FUNDO EM CAPITALIZAÇÃO (IV) = (I + III - II)	28.451.000,00	27.536.898,82

 <div>Sistema de Informações Contábeis e Fiscais do Setor Público Brasileiro</div> <div>TESOURO NACIONAL</div>	Relatório Resumido de Execução Orçamentária
	Prefeitura Municipal de Ribeirão - PE (Poder Executivo)
	Orçamentos Fiscal e da Seguridade Social
	CNPJ:
	Exercício: 2025
	Período de referência: 6º bimestre

RREO-Anexo 04 | Tabela 4 - Demonstrativo das Receitas e Despesas Previdenciárias

Despesas Previdenciárias - RPPS - Fundo em Capitalização (Plano Previdenciário)	Execução da Despesa				
	DOTAÇÃO ATUALIZADA (c)	DESPESAS EMPENHADAS ATÉ O BIMESTRE (d)	DESPESAS LIQUIDADAS ATÉ O BIMESTRE (e)	DESPESAS PAGAS ATÉ O BIMESTRE (f)	INSCRITAS EM RESTOS A PAGAR NÃO PROCESSADOS NO EXERCÍCIO (g)
Despesas	-	-	-	-	-
Benefícios	0,00	28.709.572,34	28.709.572,34	28.685.611,84	0,00
Aposentadorias	0,00	24.786.192,50	24.786.192,50	24.762.232,00	0,00
Pensões por Morte	0,00	3.923.379,84	3.923.379,84	3.923.379,84	0,00
Outras Despesas Previdenciárias	28.732.985,28	27.962,43	27.962,43	27.962,43	0,00
Compensação Financeira entre os Regimes	0,00	18.348,33	18.348,33	18.348,33	0,00
Demais Despesas Previdenciárias	28.732.985,28	9.614,10	9.614,10	9.614,10	0,00
TOTAL DAS DESPESAS DO FUNDO EM CAPITALIZAÇÃO (V)	28.732.985,28	28.737.534,77	28.737.534,77	28.713.574,27	0,00
RESULTADO PREVIDENCIÁRIO - FUNDO EM CAPITALIZAÇÃO (VI) = (IV – V)	-281.985,28	-1.200.635,95	-1.200.635,95	-1.176.675,45	

**Relatório Resumido de Execução Orçamentária**  
**Prefeitura Municipal de Ribeirão - PE (Poder Executivo)**  
**Orçamentos Fiscal e da Seguridade Social**  
**CNPJ:**  
**Exercício: 2025**  
**Período de referência: 6º bimestre**

**RREO-Anexo 04 | Tabela 4 - Demonstrativo das Receitas e Despesas Previdenciárias**

Recursos RPPS Arrecadados em Exercícios Anteriores	Previsão Orçamentária
	PREVISÃO ORÇAMENTÁRIA
Recursos RPPS Arrecadados em Exercícios Anteriores	-
VALOR	0,00

**RREO-Anexo 04 | Tabela 4 - Demonstrativo das Receitas e Despesas Previdenciárias**

Reserva Orçamentária do RPPS	Previsão Orçamentária
	PREVISÃO ORÇAMENTÁRIA
Reserva Orçamentária do RPPS	-
VALOR	0,00

**RREO-Anexo 04 | Tabela 4 - Demonstrativo das Receitas e Despesas Previdenciárias**

Aportes de Recursos para o Fundo em Capitalização do RPPS	Aportes de Recursos
	APORTES REALIZADOS
Aportes de Recursos para o Fundo em Capitalização do RPPS	-
Plano de Amortização - Contribuição Patronal Suplementar	2.451.401,77
Plano de Amortização - Aporte Periódico de Valores Predefinidos	0,00
Outros Aportes para o RPPS	0,00
Recursos para Cobertura de Déficit Financeiro	0,00

**RREO-Anexo 04 | Tabela 4 - Demonstrativo das Receitas e Despesas Previdenciárias**

Bens e Direitos do RPPS ( Fundo em Capitalização)	Período de Referência
	SALDO ATUAL
Bens e Direitos do RPPS ( Fundo em Capitalização)	-
Caixa e Equivalentes de Caixa	429,65
Investimentos e Aplicações	0,00
Outros Bens e Direitos	23.399.846,87

**RREO-Anexo 04 | Tabela 4 - Demonstrativo das Receitas e Despesas Previdenciárias**

Receitas Previdenciárias - RPPS - Fundo em Repartição (Plano Financeiro)	Execução da Receita	
	PREVISÃO ATUALIZADA (a)	RECEITAS REALIZADAS ATÉ O BIMESTRE (b)
<b>Receitas</b>	-	-
RECEITAS CORRENTES (VII)	0,00	0,00
Receita de Contribuições dos Segurados	0,00	0,00
Ativo	0,00	0,00
Inativo	0,00	0,00
Pensionista	0,00	0,00
Receita de Contribuições Patronais	0,00	0,00
Ativo	0,00	0,00
Inativo	0,00	0,00
Pensionista	0,00	0,00
Receita Patrimonial	0,00	0,00
Receitas Imobiliárias	0,00	0,00
Receitas de Valores Mobiliários	0,00	0,00
Outras Receitas Patrimoniais	0,00	0,00
Receita de Serviços	0,00	0,00
Outras Receitas Correntes	0,00	0,00
Compensação Financeira entre os Regimes	0,00	0,00
Demais Receitas Correntes	0,00	0,00
RECEITAS DE CAPITAL (VIII)	0,00	0,00
Alienação de Bens, Direitos e Ativos	0,00	0,00
Amortização de Empréstimos	0,00	0,00
Outras Receitas de Capital	0,00	0,00
TOTAL DAS RECEITAS DO FUNDO EM REPARTIÇÃO (IX) = (VII + VIII)	0,00	0,00

 <div> <div>Sistema de Informações Contábeis e Fiscais do Setor Público Brasileiro</div> <div>TESOURO NACIONAL</div> </div>	Relatório Resumido de Execução Orçamentária
	Prefeitura Municipal de Ribeirão - PE (Poder Executivo)
	Orçamentos Fiscal e da Seguridade Social
	CNPJ:
	Exercício: 2025
	Período de referência: 6º bimestre

RREO-Anexo 04 | Tabela 4 - Demonstrativo das Receitas e Despesas Previdenciárias

Despesas Previdenciárias - RPPS - Fundo em Repartição (Plano Financeiro)	Execução da Despesa				
	DOTAÇÃO ATUALIZADA (c)	DESPESAS EMPENHADAS ATÉ O BIMESTRE (d)	DESPESAS LIQUIDADAS ATÉ O BIMESTRE (e)	DESPESAS PAGAS ATÉ O BIMESTRE (f)	INSCRITAS EM RESTOS A PAGAR NÃO PROCESSADOS NO EXERCÍCIO (g)
<b>Despesas</b>	-	-	-	-	-
Benefícios	0,00	0,00	0,00	0,00	0,00
Aposentadorias	0,00	0,00	0,00	0,00	0,00
Pensões por Morte	0,00	0,00	0,00	0,00	0,00
Outras Despesas Previdenciárias	0,00	0,00	0,00	0,00	0,00
Compensação Financeira entre os Regimes	0,00	0,00	0,00	0,00	0,00
Demais Despesas Previdenciárias	0,00	0,00	0,00	0,00	0,00
TOTAL DAS DESPESAS DO FUNDO EM REPARTIÇÃO (X)	0,00	0,00	0,00	0,00	0,00
RESULTADO PREVIDENCIÁRIO - FUNDO EM REPARTIÇÃO (XI) = (IX – X)	0,00	0,00	0,00	0,00	

**RREO-Anexo 04 | Tabela 4 - Demonstrativo das Receitas e Despesas Previdenciárias**

Aportes de Recursos para o Fundo em Repartição do RPPS	Aportes de Recursos
	APORTES REALIZADOS
<b>Aportes de Recursos para o Fundo em Repartição do RPPS</b>	-
Recursos para Cobertura de Insuficiências Financeiras	0,00
Recursos para Formação de Reserva	0,00

**RREO-Anexo 04 | Tabela 4 - Demonstrativo das Receitas e Despesas Previdenciárias**

Bens e Direitos do RPPS ( Fundo em Repartição)	Período de Referência
	SALDO ATUAL
<b>Bens e Direitos do RPPS ( Fundo em Repartição)</b>	-
Caixa e Equivalentes de Caixa	0,00
Investimentos e Aplicações	0,00
Outros Bens e Direitos	0,00

**RREO-Anexo 04 | Tabela 4 - Demonstrativo das Receitas e Despesas Previdenciárias**

Receitas da Administração - RPPS	Execução da Receita	
	PREVISÃO ATUALIZADA (a)	RECEITAS REALIZADAS ATÉ O BIMESTRE (b)
<b>Receitas da Administração - RPPS</b>	-	-
RECEITAS CORRENTES	523.000,00	422.508,28
TOTAL DAS RECEITAS DA ADMINISTRAÇÃO RPPS - (XII)	523.000,00	422.508,28

 <div> Sistema de Informações Contábeis e Fiscais do Setor Público Brasileiro </div> <div> <b>TESOURO NACIONAL</b> </div>	<b>Relatório Resumido de Execução Orçamentária</b>
	<b>Prefeitura Municipal de Ribeirão - PE (Poder Executivo)</b>
	<b>Orçamentos Fiscal e da Seguridade Social</b>
	<b>CNPJ:</b>
	<b>Exercício: 2025</b>
	<b>Período de referência: 6º bimestre</b>

RREO-Anexo 04 | Tabela 4 - Demonstrativo das Receitas e Despesas Previdenciárias


Despesas da Administração - RPPS	Execução da Despesa				
	DOTAÇÃO ATUALIZADA (c)	DESPESAS EMPENHADAS ATÉ O BIMESTRE (d)	DESPESAS LIQUIDADAS ATÉ O BIMESTRE (e)	DESPESAS PAGAS ATÉ O BIMESTRE (f)	INSCRITAS EM RESTOS A PAGAR NÃO PROCESSADOS NO EXERCÍCIO (g)
<b>Despesas da Administração - RPPS</b>	-	-	-	-	-
DESPESAS CORRENTES (XIII)	258.481,73	258.481,73	258.481,73	253.804,38	0,00
Pessoal e Encargos Sociais	0,00	0,00	0,00	0,00	0,00
Demais Despesas Correntes	258.481,73	258.481,73	258.481,73	253.804,38	0,00
DESPESAS DE CAPITAL (XIV)	3.696,70	3.696,70	3.696,70	3.696,70	0,00
TOTAL DAS DESPESAS DA ADMINISTRAÇÃO RPPS (XV) = (XIII + XIV)	262.178,43	262.178,43	262.178,43	257.501,08	0,00
RESULTADO DA ADMINISTRAÇÃO RPPS (XVI) = (XII – XV)	260.821,57	160.329,85	160.329,85	165.007,20	

**RREO-Anexo 04 | Tabela 4 - Demonstrativo das Receitas e Despesas Previdenciárias**

Bens e Direitos - Administração do RPPS	Período de Referência
	SALDO ATUAL
<b>Bens e Direitos - Administração do RPPS</b>	-
Caixa e Equivalentes de Caixa	21.752,32
Investimentos e Aplicações	5.467,78
Outros Bens e Direitos	28.810,45

**RREO-Anexo 04 | Tabela 4 - Demonstrativo das Receitas e Despesas Previdenciárias**


Receitas Previdenciárias (Benefícios Mantidos Pelo Tesouro)	Execução da Receita	
	PREVISÃO ATUALIZADA (a)	RECEITAS REALIZADAS ATÉ O BIMESTRE (b)
<b>Receitas Previdenciárias (Benefícios Mantidos Pelo Tesouro)</b>	-	-
Contribuições dos Servidores	0,00	0,00
Demais Receitas Previdenciárias	0,00	0,00
<b>TOTAL DAS RECEITAS (BENEFÍCIOS MANTIDOS PELO TESOURO) (XVII)</b>	<b>0,00</b>	<b>0,00</b>

 <div>Sistema de Informações Contábeis e Fiscais do Setor Público Brasileiro</div> <div>TESOURO NACIONAL</div>	Relatório Resumido de Execução Orçamentária
	Prefeitura Municipal de Ribeirão - PE (Poder Executivo)
	Orçamentos Fiscal e da Seguridade Social
	CNPJ:
	Exercício: 2025
	Período de referência: 6º bimestre

RREO-Anexo 04 | Tabela 4 - Demonstrativo das Receitas e Despesas Previdenciárias

Despesas Previdenciárias (Benefícios Mantidos Pelo Tesouro)	Execução da Despesa				
	DOTAÇÃO ATUALIZADA (c)	DESPESAS EMPENHADAS ATÉ O BIMESTRE (d)	DESPESAS LIQUIDADAS ATÉ O BIMESTRE (e)	DESPESAS PAGAS ATÉ O BIMESTRE (f)	INSCRITAS EM RESTOS A PAGAR NÃO PROCESSADOS NO EXERCÍCIO (g)
Despesas Previdenciárias (Benefícios Mantidos Pelo Tesouro)	-	-	-	-	-
Aposentadorias	0,00	0,00	0,00	0,00	0,00
Pensões	0,00	0,00	0,00	0,00	0,00
Outras Despesas Previdenciárias	0,00	0,00	0,00	0,00	0,00
TOTAL DAS DESPESAS (BENEFÍCIOS MANTIDOS PELO TESOIRO) (XVIII)	0,00	0,00	0,00	0,00	0,00
RESULTADO DOS BENEFÍCIOS MANTIDOS PELO TESOIRO (XIX) = (XVII - XVIII)	0,00	0,00	0,00	0,00	




 <div>Sistema de Informações Contábeis e Fiscais do Setor Público Brasileiro</div> <div>TESOURO NACIONAL</div>	<b>Relatório Resumido de Execução Orçamentária</b>
	<b>Prefeitura Municipal de Ribeirão - PE (Poder Executivo)</b>
	<b>Orçamentos Fiscal e da Seguridade Social</b>
	<b>CNPJ:</b>
	<b>Exercício: 2025</b>
	<b>Período de referência: 6º bimestre</b>

RREO-Anexo 04 | Tabela 4 - Demonstrativo das Receitas e Despesas Previdenciárias

Notas Explicativas	Valores
	31/12/2025
Notas Explicativas	-
Notas Explicativas	Nota explicativa: 1. Relatório Resumido de Execução Orçamentária (RREO), relativo ao 6º bimestre, concernente ao exercício de 2025, período de publicação em 29 de janeiro a 30 de março de 2026, publicado no quadro de avisos da Prefeitura Municipal, e no Sistema de Informações Contábeis e Fiscais do Setor Público Brasileiro SICONFI, de acordo com o § 1º do artigo 10 da Resolução TC nº 20/2015, com os artigos 52 e 54 da Lei Complementar nº 101/2000 e com o art. 97, inciso I, alínea b da Constituição do Estado de Pernambuco.

RREO-Anexo 06 | Tabela 6.3 - Demonstrativo dos Resultados Primário e Nominal - Municípios

Cálculo Acima da Linha - Receitas Primárias	Receita Orçamentária	
	PREVISÃO ATUALIZADA	Até o Bimestre / 2025 RECEITAS REALIZADAS (a)
<b>Cálculo Acima da Linha - Receitas Primárias</b>	-	-
RECEITAS CORRENTES (EXCETO FONTES RPPS) (I)	188.121.000,00	162.447.160,44
Impostos, Taxas e Contribuições de Melhoria	12.390.000,00	8.880.685,68
IPTU	519.000,00	761.280,39
ISS	3.880.000,00	3.169.683,75
ITBI	230.000,00	258.819,03
IRRF	7.086.000,00	3.970.585,03
Outros Impostos, Taxas e Contribuições de Melhoria	675.000,00	720.317,48
Contribuições	2.422.000,00	2.099.771,32
Receita Patrimonial	649.000,00	845.050,36
Aplicações Financeiras (II)	470.000,00	740.436,46
Outras Receitas Patrimoniais	179.000,00	104.613,90
Transferências Correntes	161.521.000,00	145.790.726,02
Cota-Parte do FPM	55.839.000,00	55.902.910,45
Cota-Parte do ICMS	10.788.000,00	13.990.373,34
Cota-Parte do IPVA	2.061.600,00	1.829.172,46
Cota-Parte do ITR	48.000,00	60.056,84
Transferências da LC nº 61/1989	34.400,00	40.649,49
Transferências do FUNDEB	36.758.000,00	35.449.428,33
Outras Transferências Correntes	55.992.000,00	38.518.135,11
Demais Receitas Correntes	11.139.000,00	4.830.927,06
Outras Receitas Financeiras (III)	0,00	0,00
Receitas Correntes Restantes	11.139.000,00	4.830.927,06
RECEITAS PRIMÁRIAS CORRENTES (EXCETO FONTES RPPS) (IV) = (I - (II + III))	187.651.000,00	161.706.723,98
RECEITAS PRIMÁRIAS CORRENTES (COM FONTES RPPS) (V)	28.954.000,00	27.952.980,07
RECEITAS NÃO PRIMÁRIAS CORRENTES (COM FONTES RPPS) (VI)	20.000,00	6.427,03
RECEITAS DE CAPITAL (EXCETO FONTES RPPS) (VII)	18.105.000,00	7.036.843,01
Operações de Crédito (VIII)	50.000,00	0,00
Amortização de Empréstimos (IX)	0,00	0,00
Alienação de Bens	55.000,00	0,00
Receitas de Alienação de Investimentos Temporários (X)	0,00	0,00
Receitas de Alienação de Investimentos Permanentes (XI)	0,00	0,00
Outras Alienações de Bens	55.000,00	0,00
Transferências de Capital	18.000.000,00	7.036.843,01
Convênios	12.100.000,00	2.946.694,78
Outras Transferências de Capital	5.900.000,00	4.090.148,23
Outras Receitas de Capital	0,00	0,00
Outras Receitas de Capital Não Primárias (XII)	0,00	0,00
Outras Receitas de Capital Primárias	0,00	0,00
RECEITAS PRIMÁRIAS DE CAPITAL (EXCETO FONTES RPPS) (XIII) = (VII - (VIII + IX + X + XI + XII))	18.055.000,00	7.036.843,01
RECEITAS PRIMÁRIAS DE CAPITAL (COM FONTES RPPS) (XIV)	0,00	0,00
RECEITAS NÃO PRIMÁRIAS DE CAPITAL (COM FONTES RPPS) (XV)	0,00	0,00
RECEITA PRIMÁRIA TOTAL (XVI) = (IV + V + XIII + XIV)	234.660.000,00	196.696.547,06
RECEITA PRIMÁRIA TOTAL (EXCETO FONTES RPPS) (XVII) = (IV + XIII)	205.706.000,00	168.743.566,99

 <div>Sistema de Informações Contábeis e Fiscais do Setor Público Brasileiro</div> <div>TESOURO NACIONAL</div>	<b>Relatório Resumido de Execução Orçamentária</b>
	<b>Prefeitura Municipal de Ribeirão - PE (Poder Executivo)</b>
	<b>Orçamentos Fiscal e da Seguridade Social</b>
	<b>CNPJ:</b>
	<b>Exercício: 2025</b>
	<b>Período de referência: 6º bimestre</b>

RREO-Anexo 06 | Tabela 6.3 - Demonstrativo dos Resultados Primário e Nominal - Municípios

Cálculo Acima da Linha - Despesas Primárias	Despesa Orçamentária						
	DOTAÇÃO ATUALIZADA	Até o Bimestre / 2025					RESTOS A PAGAR NÃO PROCESSADOS
		DESPESAS EMPENHADAS	DESPESAS LIQUIDADAS	DESPESAS PAGAS (a)	RESTOS A PAGAR PROCESSADOS PAGOS (b)	LIQUIDADOS	
<b>Cálculo Acima da Linha - Despesas Primárias</b>	-	-	-	-	-	-	-
DESPESAS CORRENTES (EXCETO FONTES RPPS) (XVIII)	169.961.114,28	143.224.882,11	143.224.882,11	135.255.710,14	4.941.709,25	0,00	0,00
Pessoal e Encargos Sociais	106.462.867,14	92.502.981,69	92.502.981,69	88.122.675,90	3.562.542,75	0,00	0,00
Juros e Encargos da Dívida (XIX)	0,00	0,00	0,00	0,00	0,00	0,00	0,00
Outras Despesas Correntes	63.498.247,14	50.721.900,42	50.721.900,42	47.133.034,24	1.379.166,50	0,00	0,00
DESPESAS PRIMÁRIAS CORRENTES (EXCETO FONTES RPPS) (XX) = (XVIII - XIX)	169.961.114,28	143.224.882,11	143.224.882,11	135.255.710,14	4.941.709,25	0,00	0,00
DESPESAS PRIMÁRIAS CORRENTES (COM FONTES RPPS) (XXI)	29.002.938,54	28.996.016,50	28.996.016,50	28.967.378,65	360,00	0,00	0,00
DESPESAS NÃO PRIMÁRIAS CORRENTES (COM FONTES RPPS) (XXII)	0,00	0,00	0,00	0,00	0,00	0,00	0,00
DESPESAS DE CAPITAL (EXCETO FONTES RPPS) (XXIII)	34.360.752,86	19.528.839,12	19.528.839,12	19.239.838,14	56.420,00	0,00	0,00
Investimentos	22.477.053,31	7.722.567,60	7.722.567,60	7.433.566,62	56.420,00	0,00	0,00
Inversões Financeiras	0,00	0,00	0,00	0,00	0,00	0,00	0,00
Concessão de Empréstimos e Financiamentos (XXIV)		0,00	0,00	0,00	0,00	0,00	0,00
Aquisição de Título de Capital já Integralizado (XXV)		0,00	0,00	0,00	0,00	0,00	0,00
Aquisição de Título de Crédito (XXVI)		0,00	0,00	0,00	0,00	0,00	0,00
Demais Inversões Financeiras	0,00	0,00	0,00	0,00	0,00	0,00	0,00
Amortização da Dívida (XXVII)	11.883.699,55	11.806.271,52	11.806.271,52	11.806.271,52	0,00	0,00	0,00
DESPESAS PRIMÁRIAS DE CAPITAL (EXCETO FONTES RPPS) (XXVIII) = (XXIII - (XXIV + XXV + XXVI + XXVII))	22.477.053,31	7.722.567,60	7.722.567,60	7.433.566,62	56.420,00	0,00	0,00
RESERVA DE CONTINGÊNCIA (XXIX)	2.171.000,00						
DESPESAS PRIMÁRIAS DE CAPITAL (COM FONTES RPPS) (XXX)	3.696,70	3.696,70	3.696,70	3.696,70	0,00	0,00	0,00
DESPESAS NÃO PRIMÁRIAS DE CAPITAL (COM FONTES RPPS) (XXXI)	0,00	0,00	0,00	0,00	0,00	0,00	0,00
DESPESA PRIMÁRIA TOTAL (XXXII) = (XX + XXI + XXVIII + XXIX + XXX)	223.615.802,83	179.947.162,91	179.947.162,91	171.660.352,11	4.998.489,25	0,00	0,00
DESPESA PRIMÁRIA TOTAL (EXCETO FONTES RPPS) (XXXIII) = (XX + XXVIII + XXIX)	194.609.167,59	150.947.449,71	150.947.449,71	142.689.276,76	4.998.129,25	0,00	0,00

**Relatório Resumido de Execução Orçamentária**  
**Prefeitura Municipal de Ribeirão - PE (Poder Executivo)**  
**Orçamentos Fiscal e da Seguridade Social**  
**CNPJ:**  
**Exercício: 2025**  
**Período de referência: 6º bimestre**

**RREO-Anexo 06 | Tabela 6.3 - Demonstrativo dos Resultados Primário e Nominal - Municípios**

Resultado Primário - Acima da Linha	Até o Bimestre / 2025
	VALOR
<b>Resultado Primário - Acima da Linha</b>	-
RESULTADO PRIMÁRIO (COM RPPS) - Acima da Linha (XXXIV) = (XVIa - (XXXIIa + XXXIIb + XXXIIc))	20.037.705,70
RESULTADO PRIMÁRIO (SEM RPPS) - Acima da Linha (XXXV) = (XVIIa - (XXXIIa + XXXIIb + XXXIIc))	21.056.160,98

**RREO-Anexo 06 | Tabela 6.3 - Demonstrativo dos Resultados Primário e Nominal - Municípios**

Meta Fiscal para o Resultado Primário	Meta Fixada na LDO
	VALOR CORRENTE
<b>Meta Fiscal para o Resultado Primário</b>	-
Meta fixada no Anexo de Metas Fiscais da LDO para o exercício de referência	1.816.000,00

**RREO-Anexo 06 | Tabela 6.3 - Demonstrativo dos Resultados Primário e Nominal - Municípios**

Juros Nominais	Até o Bimestre / 2025
	VALOR INCORRIDO
<b>Juros Nominais</b>	-
Juros, Encargos e Variações Monetárias Ativos (Exceto RPPS) (XXXVI)	740.436,46
Juros, Encargos e Variações Monetárias Passivos (Exceto RPPS) (XXXVII)	364.825,41

**RREO-Anexo 06 | Tabela 6.3 - Demonstrativo dos Resultados Primário e Nominal - Municípios**

Resultado Nominal - Acima da Linha	Até o Bimestre / 2025
	VALOR
<b>Resultado Nominal - Acima da Linha</b>	-
RESULTADO NOMINAL (SEM RPPS) - Acima da Linha (XXXVIII) = XXXV + (XXXVI - XXXVII)	21.431.772,03

**RREO-Anexo 06 | Tabela 6.3 - Demonstrativo dos Resultados Primário e Nominal - Municípios**

Cálculo Abaixo da Linha - Resultado Nominal	Em 31/12/2024 (a)	Saldo Até o Bimestre 2025 (b)
<b>Cálculo Abaixo da Linha - Resultado Nominal</b>	-	-
DÍVIDA CONSOLIDADA (XXXIX)	39.987.530,33	26.495.699,73
DEDUÇÕES (XL)	-11.082.276,22	-2.942.080,63
Disponibilidade de Caixa	-11.082.276,22	-2.942.080,63
Disponibilidade de Caixa Bruta	1.895.763,67	12.808.371,91
(-) Restos a Pagar Processados (XLI)	1.895.763,67	3.778.878,33
(-) Depósitos Restituíveis e Valores Vinculados	11.082.276,22	11.971.574,21
Demais Haveres Financeiros	0,00	0,00
DÍVIDA CONSOLIDADA LÍQUIDA (XLII) = (XXXIX - XL)	51.069.806,55	29.437.780,36

**RREO-Anexo 06 | Tabela 6.3 - Demonstrativo dos Resultados Primário e Nominal - Municípios**


Resultado Nominal - Abaixo da Linha	Até o Bimestre / 2025
	VALOR
<b>Resultado Nominal - Abaixo da Linha</b>	-
RESULTADO NOMINAL (SEM RPPS) - Abaixo da Linha (XLIII) = (XLIIa - XLIIb)	21.632.026,19

**RREO-Anexo 06 | Tabela 6.3 - Demonstrativo dos Resultados Primário e Nominal - Municípios**

Meta Fiscal para o Resultado Nominal	Meta Fixada na LDO
	VALOR CORRENTE
<b>Meta Fiscal para o Resultado Nominal</b>	-
Meta fixada no Anexo de Metas Fiscais da LDO para o exercício de referência	1.801.000,00

**RREO-Anexo 06 | Tabela 6.3 - Demonstrativo dos Resultados Primário e Nominal - Municípios**

Ajuste Metodológico	Até o Bimestre / 2025
	VALOR
<b>Ajuste Metodológico</b>	-
VARIAÇÃO DO SALDO DE RPP (XLIV) = (XLIIb - XLIIa)	1.883.114,66
RECEITA DE ALIENAÇÃO DE INVESTIMENTOS PERMANENTES (XLV) = (XI)	0,00
VARIAÇÃO CAMBIAL (XLVI)	0,00
VARIAÇÃO DO SALDO DE PRECATÓRIOS INTEGRANTES DA DC (XLVII)	0,00
VARIAÇÃO DO SALDO DAS DEMAIS OBRIGAÇÕES INTEGRANTES DA DC (XLVIII)	0,00
OUTROS AJUSTES (XLIX)	0,00
RESULTADO NOMINAL (SEM RPPS) AJUSTADO - Abaixo da Linha (L) = (XLIII + (XLIV - XLV + XLVI + XLVII + XLVIII) +/- (XLIX))	23.515.140,85

 <div>Sistema de Informações Contábeis e Fiscais do Setor Público Brasileiro</div> <div>TESOURO NACIONAL</div>	Relatório Resumido de Execução Orçamentária
	Prefeitura Municipal de Ribeirão - PE (Poder Executivo)
	Orçamentos Fiscal e da Seguridade Social
	CNPJ:
	Exercício: 2025
	Período de referência: 6º bimestre

RREO-Anexo 06 | Tabela 6.3 - Demonstrativo dos Resultados Primário e Nominal - Municípios

Resultado Primário - Abaixo da Linha	Até o Bimestre / 2025
	VALOR
Resultado Primário - Abaixo da Linha	-
RESULTADO PRIMÁRIO (SEM RPPS) - Abaixo da Linha (LI) = (L) - (XXXVI - XXXVII)	23.139.529,80

RREO-Anexo 06 | Tabela 6.3 - Demonstrativo dos Resultados Primário e Nominal - Municípios

Informações Adicionais	PREVISÃO ORÇAMENTÁRIA
	PREVISÃO ORÇAMENTÁRIA
Informações Adicionais	-
SALDO DE EXERCÍCIOS ANTERIORES	299.502,38
Recursos Arrecadados em Exercícios Anteriores - RPPS	0,00
Superávit Financeiro Utilizado para Abertura e Reabertura de Créditos Adicionais	299.502,38
RESERVA ORÇAMENTÁRIA DO RPPS	0,00

RREO-Anexo 06 | Tabela 6.3 - Demonstrativo dos Resultados Primário e Nominal - Municípios


Notas Explicativas	Valores
	31/12/2025
Notas Explicativas	-
Notas Explicativas	Nota explicativa: 1. Relatório Resumido de Execução Orçamentária (RREO), relativo ao 6º bimestre, concernente ao exercício de 2025, período de publicação em 29 de janeiro a 30 de março de 2026, publicado no quadro de avisos da Prefeitura Municipal, e no Sistema de Informações Contábeis e Fiscais do Setor Público Brasileiro SICONFI, de acordo com o § 1º do artigo 10 da Resolução TC nº 20/2015, com os artigos 52 e 54 da Lei Complementar nº 101/2000 e com o art. 97, inciso I, alínea b da Constituição do Estado de Pernambuco.

RREO-Anexo 07 | Tabela 7.0 - Demonstrativo dos Restos à Pagar por Poder e Órgão - Municípios

Poder/Órgão	Poder/Órgão											
	Poder/Órgão											
	RESTOS A PAGAR PROCESSADOS					RESTOS A PAGAR NÃO PROCESSADOS						
	Inscritos					Inscritos						
	Em Exercícios Anteriores (a)	Em 31 de dezembro de 2024 (b)	Pagos (c)	Cancelados (d)	Saldo e = (a+ b) - (c + d)	Em Exercícios Anteriores (f)	Em 31 de dezembro de 2024 (g)	Liquidados (h)	Pagos (i)	Cancelados (j)	Saldo k = (f + g) - (i + j)	Saldo Total L = (e + k)
RESTOS A PAGAR (EXCETO INTRA-ORÇAMENTÁRIOS) (I)	4.214.709,43	7.392.126,97	4.995.786,42	3.105.835,37	3.505.214,61	1.262.280,68	0,00	0,00	0,00	0,00	1.262.280,68	4.767.495,29
PODER EXECUTIVO	4.214.709,43	7.392.126,97	4.995.786,42	3.105.835,37	3.505.214,61	1.262.280,68	0,00	0,00	0,00	0,00	1.262.280,68	4.767.495,29
PODER LEGISLATIVO												
Câmara Municipal												
Tribunal de Contas do Município												
RESTOS A PAGAR (INTRA-ORÇAMENTÁRIOS) (II)	438.519,93	2.702,83	2.702,83	163.746,21	274.773,72	0,00	0,00	0,00	0,00	0,00	0,00	274.773,72
TOTAL (III) = (I + II)	4.653.229,36	7.394.829,80	4.998.489,25	3.269.581,58	3.779.988,33	1.262.280,68	0,00	0,00	0,00	0,00	1.262.280,68	5.042.269,01

RREO-Anexo 07 | Tabela 7.0 - Demonstrativo dos Restos à Pagar por Poder e Órgão - Municípios

Poder/Órgão - Intra	Poder/Órgão - Intra											
	Poder/Órgão Intra											
	RESTOS A PAGAR PROCESSADOS					RESTOS A PAGAR NÃO PROCESSADOS						
	Inscritos					Inscritos						
	Em Exercícios Anteriores (a)	Em 31 de dezembro de 2024 (b)	Pagos (c)	Cancelados (d)	Saldo e = (a + b) - (c + d)	Em Exercícios Anteriores (f)	Em 31 de dezembro de 2024 (g)	Liquidados (h)	Pagos (i)	Cancelados (j)	Saldo k = (f + g) - (i + j)	Saldo Total L = (e + k)
RESTOS A PAGAR (INTRA-ORÇAMENTÁRIOS) (II)	438.519,93	2.702,83	2.702,83	163.746,21	274.773,72	0,00	0,00	0,00	0,00	0,00	0,00	274.773,72
PODER EXECUTIVO	438.519,93	2.702,83	2.702,83	163.746,21	274.773,72	0,00	0,00	0,00	0,00	0,00	0,00	274.773,72
PODER LEGISLATIVO												
Câmara Municipal												
Tribunal de Contas do Município												

 Sistema de Informações Contábeis e Fiscais do Setor Público Brasileiro  TESOURO NACIONAL	<b>Relatório Resumido de Execução Orçamentária</b>
	<b>Prefeitura Municipal de Ribeirão - PE (Poder Executivo)</b>
	<b>Orçamentos Fiscal e da Seguridade Social</b>
	<b>CNPJ:</b>
	<b>Exercício: 2025</b>
	<b>Período de referência: 6º bimestre</b>

**RREO-Anexo 07 | Tabela 7.0 - Demonstrativo dos Restos à Pagar por Poder e Órgão - Municípios**

Notas Explicativas	Valores
	31/12/2025
Notas Explicativas	-
Notas Explicativas	Nota explicativa: 1. Relatório Resumido de Execução Orçamentária (RREO), relativo ao 6º bimestre, concenrente ao exercício de 2025, período de publicação em 29 de janeiro a 30 de março de 2026, publicado no quadro de avisos da Prefeitura Municipal, e no Sistema de Informações Contábeis e Fiscais do Setor Público Brasileiro SICONFI, de acordo com o § 1º do artigo 10 da Resolução TC nº 20/2015, com os artigos 52 e 54 da Lei Complementar nº 101/2000 e com o art. 97, inciso I, alínea b da Constituição do Estado de Pernambuco.

**RREO-Anexo 09 | Tabela 9.0 - Demonstrativo das Receitas de Operações de Crédito e Despesas de Capital**

Receitas	Receitas de Operações de Crédito		
	PREVISÃO ATUALIZADA (a)	RECEITAS REALIZADAS (b)	SALDO NÃO REALIZADO (c) = (a - b)
Receitas	-	-	-
RECEITAS DE OPERAÇÕES DE CRÉDITO (I)	50.000,00	0,00	50.000,00

**RREO-Anexo 09 | Tabela 9.0 - Demonstrativo das Receitas de Operações de Crédito e Despesas de Capital**

Despesas	Despesas de Capital		
	DOTAÇÃO ATUALIZADA (d)	DESPESAS EMPENHADAS (e)	SALDO NÃO EXECUTADO (f) = (d - e)
Despesas	-	-	-
DESPESAS DE CAPITAL	34.364.449,56	19.532.535,82	14.831.913,74
Investimentos	22.480.750,01	7.726.264,30	14.754.485,71
Inversões Financeiras	0,00	0,00	0,00
Amortização da Dívida	11.883.699,55	11.806.271,52	77.428,03
(-) Incentivos Fiscais a Contribuinte	0,00	0,00	0,00
(-) Incentivos Fiscais a Contribuinte por Instituições Financeiras	0,00	0,00	0,00
DESPESA DE CAPITAL LÍQUIDA (II)	34.364.449,56	19.532.535,82	14.831.913,74

**RREO-Anexo 09 | Tabela 9.0 - Demonstrativo das Receitas de Operações de Crédito e Despesas de Capital**

Resultado para Apuração da Regra de Ouro	Resultado para Apuração da Regra de Ouro		
	(d - a)	(e - b)	(f - c)
Resultado para Apuração da Regra de Ouro	-	-	-
RESULTADO PARA APURAÇÃO DA REGRA DE OURO (III) = (II - I)	34.314.449,56	19.532.535,82	14.781.913,74

**RREO-Anexo 09 | Tabela 9.0 - Demonstrativo das Receitas de Operações de Crédito e Despesas de Capital**

Notas Explicativas	Valores
	31/12/2025
Notas Explicativas	-
Notas Explicativas	Nota explicativa: 1. Relatório Resumido de Execução Orçamentária (RREO), relativo ao 6º bimestre, concenrente ao exercício de 2025, período de publicação em 29 de janeiro a 30 de março de 2026, publicado no quadro de avisos da Prefeitura Municipal, e no Sistema de Informações Contábeis e Fiscais do Setor Público Brasileiro SICONFI, de acordo com o § 1º do artigo 10 da Resolução TC nº 20/2015, com os artigos 52 e 54 da Lei Complementar nº 101/2000 e com o art. 97, inciso I, alínea b da Constituição do Estado de Pernambuco.

**Relatório Resumido de Execução Orçamentária**

**Prefeitura Municipal de Ribeirão - PE (Poder Executivo)**

**Orçamentos Fiscal e da Seguridade Social**

**CNPJ:**

**Exercício: 2025**

**Período de referência: 6º bimestre**

**RREO-Anexo 10 - RPPS | Tabela 10 - Demonstrativo da Projeção Atuarial do Regime Próprio de Previdência dos Servidores**

Projeção Atuarial do RPPS - Fundo em Capitalização (Plano Previdenciário)	Projeção Atuarial do RPPS - Fundo em Capitalização (Plano Previdenciário)			
	Projeção Atuarial do RPPS - Fundo em Capitalização (Plano Previdenciário)			
	RECEITAS PREVIDENCIÁRIAS (a)	DESPESAS PREVIDENCIÁRIAS (b)	RESULTADO PREVIDENCIÁRIO (c) = (a - b)	SALDO FINANCEIRO DO EXERCÍCIO (d) = ("d" exercício Anterior) + (c)
2024	0,00	0,00	0,00	0,00
2025	16.045.977,35	28.016.719,34	-11.970.741,99	-11.970.741,99
2026	13.849.622,79	28.311.661,57	-14.462.038,78	-26.432.780,77
2027	13.457.759,03	31.207.969,23	-17.750.210,20	-44.182.990,97
2028	13.446.039,99	31.247.807,78	-17.801.767,79	-61.984.758,76
2029	12.864.698,41	34.160.596,85	-21.295.898,44	-83.280.657,20
2030	12.203.732,45	35.326.643,53	-23.122.911,08	-106.403.568,28
2031	11.798.596,79	36.597.333,99	-24.798.737,20	-131.202.305,48
2032	11.626.464,38	36.733.897,97	-25.107.433,59	-156.309.739,07
2033	11.283.234,79	37.636.719,27	-26.353.484,48	-182.663.223,55
2034	10.992.304,12	38.289.586,89	-27.297.282,77	-209.960.506,32
2035	10.666.970,43	39.119.916,40	-28.452.945,97	-238.413.452,29
2036	10.355.924,77	39.851.532,59	-29.495.607,82	-267.909.060,11
2037	9.977.779,42	40.576.079,81	-30.598.300,39	-298.507.360,50
2038	9.709.765,19	40.670.108,85	-30.960.343,66	-329.467.704,16
2039	9.447.933,12	40.696.478,81	-31.248.545,69	-360.716.249,85
2040	9.167.040,84	40.782.461,34	-31.615.420,50	-392.331.670,35
2041	8.838.267,05	40.731.180,88	-31.892.913,83	-424.224.584,18
2042	8.478.710,47	41.009.131,85	-32.530.421,38	-456.755.005,56
2043	7.966.533,37	41.803.183,30	-33.836.649,93	-490.591.655,49
2044	7.600.665,65	41.824.586,31	-34.223.920,66	-524.815.576,15
2045	7.290.840,98	41.484.585,31	-34.193.744,33	-559.009.320,48
2046	6.847.145,79	41.759.788,26	-34.912.642,47	-593.921.962,95
2047	6.342.243,69	42.216.577,23	-35.874.333,54	-629.796.296,49
2048	5.990.910,50	42.062.774,47	-36.071.863,97	-665.868.160,46
2049	5.671.492,24	41.647.082,46	-35.975.590,22	-701.843.750,68
2050	5.410.564,54	40.802.041,52	-35.391.476,98	-737.235.227,66
2051	5.150.794,24	39.916.935,51	-34.766.141,27	-772.001.368,93
2052	4.903.690,13	39.143.687,12	-34.239.996,99	-806.241.365,92
2053	4.663.246,41	38.212.571,26	-33.549.324,85	-839.790.690,77
2054	4.429.172,62	37.087.924,22	-32.658.751,60	-872.449.442,37
2055	4.249.584,32	35.678.681,54	-31.429.097,22	-903.878.539,59
2056	4.071.445,97	34.355.392,08	-30.283.946,11	-934.162.485,70
2057	3.889.100,82	33.011.829,80	-29.122.728,98	-963.285.214,68
2058	3.714.407,70	31.709.319,62	-27.994.911,92	-991.280.126,60
2059	3.544.364,05	30.183.381,52	-26.639.017,47	-1.017.919.144,07
2060	3.380.818,21	28.988.104,76	-25.607.286,55	-1.043.526.430,62
2061	3.203.518,79	27.981.226,77	-24.777.707,98	-1.068.304.138,60
2062	3.049.631,75	26.562.780,85	-23.513.149,10	-1.091.817.287,70
2063	2.913.184,74	25.565.949,67	-22.652.764,93	-1.114.470.052,63
2064	2.780.715,21	24.404.025,93	-21.623.310,72	-1.136.093.363,35

 <div>Sistema de Informações Contábeis e Fiscais do Setor Público Brasileiro</div> <div>TESOURO NACIONAL</div>	<b>Relatório Resumido de Execução Orçamentária</b>
	<b>Prefeitura Municipal de Ribeirão - PE (Poder Executivo)</b>
	<b>Orçamentos Fiscal e da Seguridade Social</b>
	<b>CNPJ:</b>
	<b>Exercício: 2025</b>
	<b>Período de referência: 6º bimestre</b>

Projeção Atuarial do RPPS - Fundo em Capitalização (Plano Previdenciário)	Projeção Atuarial do RPPS - Fundo em Capitalização (Plano Previdenciário)			
	Projeção Atuarial do RPPS - Fundo em Capitalização (Plano Previdenciário)			
	RECEITAS PREVIDENCIÁRIAS (a)	DESPESAS PREVIDENCIÁRIAS (b)	RESULTADO PREVIDENCIÁRIO (c) = (a - b)	SALDO FINANCEIRO DO EXERCÍCIO (d) = ("d" exercício Anterior) + (c)
2065	2.624.254,36	23.144.474,26	-20.520.219,90	-1.156.613.583,25
2066	2.513.757,80	22.068.808,34	-19.555.050,54	-1.176.168.633,79
2067	2.391.798,53	20.848.238,34	-18.456.439,81	-1.194.625.073,60
2068	2.256.527,79	19.909.505,90	-17.652.978,11	-1.212.278.051,71
2069	2.131.766,55	18.805.923,62	-16.674.157,07	-1.228.952.208,78
2070	1.999.121,22	17.958.551,17	-15.959.429,95	-1.244.911.638,73
2071	1.869.215,90	16.752.112,85	-14.882.896,95	-1.259.794.535,68
2072	1.747.086,82	15.755.731,92	-14.008.645,10	-1.273.803.180,78
2073	1.621.928,84	14.571.436,00	-12.949.507,16	-1.286.752.687,94
2074	1.518.151,82	13.582.055,67	-12.063.903,85	-1.298.816.591,79
2075	1.421.976,00	12.675.581,85	-11.253.605,85	-1.310.070.197,64
2076	1.326.075,74	11.731.737,82	-10.405.662,08	-1.320.475.859,72
2077	1.208.547,17	10.583.519,42	-9.374.972,25	-1.329.850.831,97
2078	1.117.691,35	9.767.138,27	-8.649.446,92	-1.338.500.278,89
2079	1.008.557,86	8.786.179,61	-7.777.621,75	-1.346.277.900,64
2080	936.613,10	8.090.201,24	-7.153.588,14	-1.353.431.488,78
2081	855.852,89	7.396.026,57	-6.540.173,68	-1.359.971.662,46
2082	779.601,44	6.756.060,40	-5.976.458,96	-1.365.948.121,42
2083	716.657,36	6.214.036,37	-5.497.379,01	-1.371.445.500,43
2084	667.763,27	5.772.512,08	-5.104.748,81	-1.376.550.249,24
2085	610.053,51	5.260.079,73	-4.650.026,22	-1.381.200.275,46
2086	566.487,59	4.865.681,34	-4.299.193,75	-1.385.499.469,21
2087	506.538,93	4.348.197,96	-3.841.659,03	-1.389.341.128,24
2088	454.101,83	3.890.438,00	-3.436.336,17	-1.392.777.464,41
2089	406.763,20	3.493.748,67	-3.086.985,47	-1.395.864.449,88
2090	356.264,22	3.062.340,90	-2.706.076,68	-1.398.570.526,56
2091	319.825,69	2.747.772,05	-2.427.946,36	-1.400.998.472,92
2092	274.749,23	2.353.675,49	-2.078.926,26	-1.403.077.399,18
2093	237.727,98	2.037.563,11	-1.799.835,13	-1.404.877.234,31
2094	191.936,54	1.658.299,38	-1.466.362,84	-1.406.343.597,15
2095	150.808,56	1.324.273,60	-1.173.465,04	-1.407.517.062,19
2096	117.570,28	1.057.569,68	-939.999,40	-1.408.457.061,59
2097	81.701,70	771.693,77	-689.992,07	-1.409.147.053,66
2098	55.079,53	539.159,83	-484.080,30	-1.409.631.133,96

**RREO-Anexo 10 - RPPS | Tabela 10 - Demonstrativo da Projeção Atuarial do Regime Próprio de Previdência dos Servidores**

Projeção Atuarial do RPPS - Fundo em Repartição (Plano Financeiro)	Projeção Atuarial do RPPS - Fundo em Repartição (Plano Financeiro)			
	Projeção Atuarial do RPPS - Fundo em Repartição (Plano Financeiro)			
	RECEITAS PREVIDENCIÁRIAS (a)	DESPESAS PREVIDENCIÁRIAS (b)	RESULTADO PREVIDENCIÁRIO (c) = (a - b)	SALDO FINANCEIRO DO EXERCÍCIO (d) = ("d" exercício Anterior) + (c)
2024	0,00	0,00	0,00	0,00




**Relatório Resumido de Execução Orçamentária**  
**Prefeitura Municipal de Ribeirão - PE (Poder Executivo)**  
**Orçamentos Fiscal e da Seguridade Social**  
**CNPJ:**  
**Exercício: 2025**  
**Período de referência: 6º bimestre**

Projeção Atuarial do RPPS - Fundo em Repartição (Plano Financeiro)	Projeção Atuarial do RPPS - Fundo em Repartição (Plano Financeiro)			
	Projeção Atuarial do RPPS - Fundo em Repartição (Plano Financeiro)			
	RECEITAS PREVIDENCIÁRIAS (a)	DESPESAS PREVIDENCIÁRIAS (b)	RESULTADO PREVIDENCIÁRIO (c) = (a - b)	SALDO FINANCEIRO DO EXERCÍCIO (d) = ("d" exercício Anterior) + (c)
2025	0,00	0,00	0,00	0,00
2026	0,00	0,00	0,00	0,00
2027	0,00	0,00	0,00	0,00
2028	0,00	0,00	0,00	0,00
2029	0,00	0,00	0,00	0,00
2030	0,00	0,00	0,00	0,00
2031	0,00	0,00	0,00	0,00
2032	0,00	0,00	0,00	0,00
2033	0,00	0,00	0,00	0,00
2034	0,00	0,00	0,00	0,00
2035	0,00	0,00	0,00	0,00
2036	0,00	0,00	0,00	0,00
2037	0,00	0,00	0,00	0,00
2038	0,00	0,00	0,00	0,00
2039	0,00	0,00	0,00	0,00
2040	0,00	0,00	0,00	0,00
2041	0,00	0,00	0,00	0,00
2042	0,00	0,00	0,00	0,00
2043	0,00	0,00	0,00	0,00
2044	0,00	0,00	0,00	0,00
2045	0,00	0,00	0,00	0,00
2046	0,00	0,00	0,00	0,00
2047	0,00	0,00	0,00	0,00
2048	0,00	0,00	0,00	0,00
2049	0,00	0,00	0,00	0,00
2050	0,00	0,00	0,00	0,00
2051	0,00	0,00	0,00	0,00
2052	0,00	0,00	0,00	0,00
2053	0,00	0,00	0,00	0,00
2054	0,00	0,00	0,00	0,00
2055	0,00	0,00	0,00	0,00
2056	0,00	0,00	0,00	0,00
2057	0,00	0,00	0,00	0,00
2058	0,00	0,00	0,00	0,00
2059	0,00	0,00	0,00	0,00
2060	0,00	0,00	0,00	0,00
2061	0,00	0,00	0,00	0,00
2062	0,00	0,00	0,00	0,00
2063	0,00	0,00	0,00	0,00
2064	0,00	0,00	0,00	0,00
2065	0,00	0,00	0,00	0,00
2066	0,00	0,00	0,00	0,00
2067	0,00	0,00	0,00	0,00

**Relatório Resumido de Execução Orçamentária**  
**Prefeitura Municipal de Ribeirão - PE (Poder Executivo)**  
**Orçamentos Fiscal e da Seguridade Social**  
**CNPJ:**  
**Exercício: 2025**  
**Período de referência: 6º bimestre**

Projeção Atuarial do RPPS - Fundo em Repartição (Plano Financeiro)	Projeção Atuarial do RPPS - Fundo em Repartição (Plano Financeiro)			
	Projeção Atuarial do RPPS - Fundo em Repartição (Plano Financeiro)			
	RECEITAS PREVIDENCIÁRIAS (a)	DESPESAS PREVIDENCIÁRIAS (b)	RESULTADO PREVIDENCIÁRIO (c) = (a - b)	SALDO FINANCEIRO DO EXERCÍCIO (d) = ("d" exercício Anterior) + (c)
2068	0,00	0,00	0,00	0,00
2069	0,00	0,00	0,00	0,00
2070				
2071	0,00	0,00	0,00	0,00
2072	0,00	0,00	0,00	0,00
2073	0,00	0,00	0,00	0,00
2074	0,00	0,00	0,00	0,00
2075	0,00	0,00	0,00	0,00
2076	0,00	0,00	0,00	0,00
2077	0,00	0,00	0,00	0,00
2078	0,00	0,00	0,00	0,00
2079	0,00	0,00	0,00	0,00
2080	0,00	0,00	0,00	0,00
2081	0,00	0,00	0,00	0,00
2082	0,00	0,00	0,00	0,00
2083	0,00	0,00	0,00	0,00
2084	0,00	0,00	0,00	0,00
2085	0,00	0,00	0,00	0,00
2086	0,00	0,00	0,00	0,00
2087	0,00	0,00	0,00	0,00
2088	0,00	0,00	0,00	0,00
2089	0,00	0,00	0,00	0,00
2090	0,00	0,00	0,00	0,00
2091	0,00	0,00	0,00	0,00
2092	0,00	0,00	0,00	0,00
2093	0,00	0,00	0,00	0,00
2094	0,00	0,00	0,00	0,00
2095	0,00	0,00	0,00	0,00
2096	0,00	0,00	0,00	0,00
2097	0,00	0,00	0,00	0,00
2098	0,00	0,00	0,00	0,00

 <div> Sistema de Informações Contábeis e Fiscais do Setor Público Brasileiro </div> <div> <b>TESOURO NACIONAL</b> </div>	Relatório Resumido de Execução Orçamentária
	Prefeitura Municipal de Ribeirão - PE (Poder Executivo)
	Orçamentos Fiscal e da Seguridade Social
	CNPJ:
	Exercício: 2025
	Período de referência: 6º bimestre

RREO-Anexo 10 - RPPS | Tabela 10 - Demonstrativo da Projeção Atuarial do Regime Próprio de Previdência dos Servidores

Notas Explicativas	Valores
	31/12/2025
Notas Explicativas	-
Notas Explicativas	<p>Nota explicativa: 1. Relatório Resumido de Execução Orçamentária (RREO), relativo ao 6º bimestre, concernente ao exercício de 2025, período de publicação em 29 de janeiro a 30 de março de 2026, publicado no quadro de avisos da Prefeitura Municipal, e no Sistema de Informações Contábeis e Fiscais do Setor Público Brasileiro SICONFI, de acordo com o § 1º do artigo 10 da Resolução TC nº 20/2015, com os artigos 52 e 54 da Lei Complementar nº 101/2000 e com o art. 97, inciso I, alínea b da Constituição do Estado de Pernambuco.</p>


RREO-Anexo 11 | Tabela 11.0 - Demonstrativo da Receita de Alienação de Ativos e Aplicação dos Recursos

Receitas	Execução da Receita		
	PREVISÃO ATUALIZADA (a)	RECEITAS REALIZADAS (b)	SALDO (c) = (a - b)
<b>Receitas</b>	-	-	-
RECEITAS DE ALIENAÇÃO DE ATIVOS (I)	0,00	0,00	0,00
Receita de Alienação de Bens Móveis	0,00	0,00	0,00
Receita de Alienação de Bens Imóveis	0,00	0,00	0,00
Receita de Alienação de Bens Intangíveis	0,00	0,00	0,00
Receita de Rendimentos de Aplicações Financeiras	0,00	0,00	0,00

 <div> Sistema de Informações Contábeis e Fiscais do Setor Público Brasileiro </div> <div> <b>TESOURO NACIONAL</b> </div>	<b>Relatório Resumido de Execução Orçamentária</b>
	<b>Prefeitura Municipal de Ribeirão - PE (Poder Executivo)</b>
	<b>Orçamentos Fiscal e da Seguridade Social</b>
	<b>CNPJ:</b>
	<b>Exercício: 2025</b>
	<b>Período de referência: 6º bimestre</b>

**RREO-Anexo 11 | Tabela 11.0 - Demonstrativo da Receita de Alienação de Ativos e Aplicação dos Recursos**

Despesas	Execução da Despesa						
	DOTAÇÃO ATUALIZADA (d)	DESPESAS EMPENHADAS (e)	DESPESAS LIQUIDADAS	DESPESAS PAGAS (f)	DESPESAS INSCRITAS EM RESTOS A PAGAR NÃO PROCESSADOS	PAGAMENTO DE RESTOS A PAGAR (g)	SALDO (h) = (d-e)
<b>Despesas</b>	-	-	-	-	-	-	-
APLICAÇÃO DOS RECURSOS DA ALIENAÇÃO DE ATIVOS (II)	0,00	0,00	0,00	0,00	0,00	0,00	0,00
DESPESAS DE CAPITAL	0,00	0,00	0,00	0,00	0,00	0,00	0,00
Investimentos	0,00	0,00	0,00	0,00	0,00	0,00	0,00
Inversões Financeiras	0,00	0,00	0,00	0,00	0,00	0,00	0,00
Amortização da Dívida	0,00	0,00	0,00	0,00	0,00	0,00	0,00
DESPESAS CORRENTES DOS REGIMES DE PREVIDÊNCIA	0,00	0,00	0,00	0,00	0,00	0,00	0,00
Regime Geral da Previdência Social							
Regime Próprio de Previdência dos Servidores Públicos	0,00	0,00	0,00	0,00	0,00	0,00	0,00

 <div>Sistema de Informações Contábeis e Fiscais do Setor Público Brasileiro</div> <div>TESOURO NACIONAL</div>	Relatório Resumido de Execução Orçamentária
	Prefeitura Municipal de Ribeirão - PE (Poder Executivo)
	Orçamentos Fiscal e da Seguridade Social
	CNPJ:
	Exercício: 2025
	Período de referência: 6º bimestre

RREO-Anexo 11 | Tabela 11.0 - Demonstrativo da Receita de Alienação de Ativos e Aplicação dos Recursos


Saldo Financeiro a Aplicar	Saldo Financeiro a Aplicar		
	2024 (I)	2025 (J) = (Ib - (IIg + IIg))	SALDO ATUAL (K) = (III + IIIj)
Saldo Financeiro a Aplicar	-	-	-
VALOR (III)	0,00	0,00	0,00

RREO-Anexo 11 | Tabela 11.0 - Demonstrativo da Receita de Alienação de Ativos e Aplicação dos Recursos

Notas Explicativas	Valores
	31/12/2025
Notas Explicativas	-
Notas Explicativas	Nota explicativa: 1. Relatório Resumido de Execução Orçamentária (RREO), relativo ao 6º bimestre, concenrente ao exercício de 2025, período de publicação em 29 de janeiro a 30 de março de 2026, publicado no quadro de avisos da Prefeitura Municipal, e no Sistema de Informações Contábeis e Fiscais do Setor Público Brasileiro SICONFI, de acordo com o § 1º do artigo 10 da Resolução TC nº 20/2015, com os artigos 52 e 54 da Lei Complementar nº 101/2000 e com o art. 97, inciso I, alínea b da Constituição do Estado de Pernambuco.

RREO-Anexo 13 | Tabela 13.0 - Demonstrativo das Parcerias Público-Privadas

Impactos das Contratações de PPP	Especificação de PPP	
	SALDO TOTAL EM 31 DE DEZEMBRO DO EXERCÍCIO ANTERIOR	SALDO FINAL ATÉ O BIMESTRE
Impactos das Contratações de PPP	-	-
TOTAL DE ATIVOS	0,00	0,00
Ativos Constituídos pela SPE	0,00	0,00
TOTAL DE PASSIVOS	0,00	0,00
Obrigações decorrentes de Ativos Constituídos pela SPE	0,00	0,00
Provisões de PPP	0,00	0,00
Outros Passivos	0,00	0,00
ATOS POTENCIAIS PASSIVOS	0,00	0,00
Obrigações Contratuais	0,00	0,00
Riscos não Provisionados	0,00	0,00
Garantias Concedidas	0,00	0,00
Outros Passivos Contingentes	0,00	0,00

 <div>Sistema de Informações Contábeis e Fiscais do Setor Público Brasileiro</div> <div>TESOURO NACIONAL</div>	Relatório Resumido de Execução Orçamentária
	Prefeitura Municipal de Ribeirão - PE (Poder Executivo)
	Orçamentos Fiscal e da Seguridade Social
	CNPJ:
	Exercício: 2025
	Período de referência: 6º bimestre

RREO-Anexo 13 | Tabela 13.0 - Demonstrativo das Parcerias Público-Privadas | Do Ente Federado, exceto estatais não dependentes - Contratadas (I.1)

Despesas de PPP Do Ente Federado, exceto estatais não dependentes - Contratadas (I.1)	Despesas de PPP										
	EXERCÍCIO ANTERIOR	EXERCÍCIO CORRENTE (EC)	<EC + 1>	<EC + 2>	<EC + 3>	<EC + 4>	<EC + 5>	<EC + 6>	<EC + 7>	<EC + 8>	<EC + 9>

RREO-Anexo 13 | Tabela 13.0 - Demonstrativo das Parcerias Público-Privadas | Do Ente Federado, exceto estatais não dependentes - A Contratar (I.2)

Despesas de PPP Do Ente Federado, exceto estatais não dependentes - A contratar (I.2)	Despesas de PPP										
	EXERCÍCIO ANTERIOR	EXERCÍCIO CORRENTE (EC)	<EC + 1>	<EC + 2>	<EC + 3>	<EC + 4>	<EC + 5>	<EC + 6>	<EC + 7>	<EC + 8>	<EC + 9>

RREO-Anexo 13 | Tabela 13.0 - Demonstrativo das Parcerias Público-Privadas | Das Estatais Não-Dependentes (II.1)


Despesas de PPP das Estatais Não-dependentes - Contratadas (II.1)	Despesas de PPP										
	EXERCÍCIO ANTERIOR	EXERCÍCIO CORRENTE (EC)	<EC + 1>	<EC + 2>	<EC + 3>	<EC + 4>	<EC + 5>	<EC + 6>	<EC + 7>	<EC + 8>	<EC + 9>

RREO-Anexo 13 | Tabela 13.0 - Demonstrativo das Parcerias Público-Privadas | Das Estatais Não Dependentes - A contratar (II.2)

Despesas de PPP das Estatais Não-dependentes - A Contratar (II.2)	Despesas de PPP										
	EXERCÍCIO ANTERIOR	EXERCÍCIO CORRENTE (EC)	<EC + 1>	<EC + 2>	<EC + 3>	<EC + 4>	<EC + 5>	<EC + 6>	<EC + 7>	<EC + 8>	<EC + 9>

RREO-Anexo 13 | Tabela 13.0 - Demonstrativo das Parcerias Público-Privadas

Total das Despesas de PPP	Despesas de PPP										
	EXERCÍCIO ANTERIOR	EXERCÍCIO CORRENTE (EC)	<EC + 1>	<EC + 2>	<EC + 3>	<EC + 4>	<EC + 5>	<EC + 6>	<EC + 7>	<EC + 8>	<EC + 9>
Total das Despesas de PPP	-	-	-	-	-	-	-	-	-	-	-
TOTAL DAS DESPESAS DE PPP DO ENTE FEDERADO (I) = (I.1 + I.2)	0,00	0,00	0,00	0,00	0,00	0,00	0,00	0,00	0,00	0,00	0,00
TOTAL DAS DESPESAS DE PPP DAS ESTATAIS NÃO-DEPENDENTES (II) = (II.1 + II.2)	0,00	0,00	0,00	0,00	0,00	0,00	0,00	0,00	0,00	0,00	0,00
TOTAL DAS DESPESAS DE PPP (III) = (I + II)	0,00	0,00	0,00	0,00	0,00	0,00	0,00	0,00	0,00	0,00	0,00
RECEITA CORRENTE LÍQUIDA (RCL) (IV)	0,00	162.462.072,45	0,00	0,00	0,00	0,00	0,00	0,00	0,00	0,00	0,00
TOTAL DAS DESPESAS CONSIDERADAS PARA O LIMITE = (I)	0,00	0,00	0,00	0,00	0,00	0,00	0,00	0,00	0,00	0,00	0,00
TOTAL DAS DESPESAS CONSIDERADAS PARA O LIMITE / RCL (%) (V) = (I / IV)	0,00	0,00	0,00	0,00	0,00	0,00	0,00	0,00	0,00	0,00	0,00

 Sistema de Informações Contábeis e Fiscais do Setor Público Brasileiro  TESOURO NACIONAL	Relatório Resumido de Execução Orçamentária
	Prefeitura Municipal de Ribeirão - PE (Poder Executivo)
	Orçamentos Fiscal e da Seguridade Social
	CNPJ:
	Exercício: 2025
	Período de referência: 6º bimestre

RREO-Anexo 13 | Tabela 13.0 - Demonstrativo das Parcerias Público-Privadas

Notas Explicativas	Valores
	31/12/2025
Notas Explicativas	-
Notas Explicativas	Nota explicativa: 1. Relatório Resumido de Execução Orçamentária (RREO), relativo ao 6º bimestre, concernente ao exercício de 2025, período de publicação em 29 de janeiro a 30 de março de 2026, publicado no quadro de avisos da Prefeitura Municipal, e no Sistema de Informações Contábeis e Fiscais do Setor Público Brasileiro SICONFI, de acordo com o § 1º do artigo 10 da Resolução TC nº 20/2015, com os artigos 52 e 54 da Lei Complementar nº 101/2000 e com o art. 97, inciso I, alínea b da Constituição do Estado de Pernambuco.

RREO-Anexo 14 | Tabela 14.0 - Demonstrativo Simplificado do Relatório Resumido da Execução Orçamentária - Municípios e DF

Balanço Orçamentário	Valores
	Até o Bimestre
Balanço Orçamentário	-
RECEITAS	
Previsão Inicial	235.200.000,00
Previsão Atualizada	235.200.000,00
Receitas Realizadas	197.443.410,55
Déficit Orçamentário	0,00
Saldos de Exercícios Anteriores (Utilizados para Créditos Adicionais)	299.502,38
DESPESAS	
Dotação Inicial	235.200.000,00
Dotação Atualizada	235.499.502,38
Despesas Empenhadas	191.753.434,43
Despesas Liquidadas	191.753.434,43
Despesas Pagas	183.466.623,63
Superávit Orçamentário	5.689.976,12

RREO-Anexo 14 | Tabela 14.0 - Demonstrativo Simplificado do Relatório Resumido da Execução Orçamentária - Municípios e DF

Despesas por Função/Subfunção	Valores
	Até o Bimestre
Despesas por Função/Subfunção	-
Despesas Empenhadas	191.753.434,43
Despesas Liquidadas	191.753.434,43

RREO-Anexo 14 | Tabela 14.0 - Demonstrativo Simplificado do Relatório Resumido da Execução Orçamentária - Municípios e DF

Receita Corrente Líquida - RCL	Valores
	Até o Bimestre
Receita Corrente Líquida - RCL	-
Receita Corrente Líquida	162.462.072,45
Receita Corrente Líquida Ajustada para Cálculo dos Limites de Endividamento	159.364.072,45
Receita Corrente Líquida Ajustada para Cálculo dos Limites da Despesa com Pessoal	153.568.018,45

RREO-Anexo 14 | Tabela 14.0 - Demonstrativo Simplificado do Relatório Resumido da Execução Orçamentária - Municípios e DF

Receitas e Despesas do Regime Próprio de Previdência dos Servidores	Valores
	Até o Bimestre
Receitas e Despesas do Regime Próprio de Previdência dos Servidores	-
Fundo em Capitalização (PLANO PREVIDENCIÁRIO)	0,00
Receitas Previdenciárias Realizadas	27.536.898,82
Despesas Previdenciárias Empenhadas	28.737.534,77
Despesas Previdenciárias Liquidadas	28.737.534,77
Despesas Previdenciárias Pagas	28.713.574,27
Resultado Previdenciário	-1.200.635,95
Fundo em Repartição (PLANO FINANCEIRO)	0,00
Receitas Previdenciárias Realizadas	0,00
Despesas Previdenciárias Empenhadas	0,00
Despesas Previdenciárias Liquidadas	0,00
Despesas Previdenciárias Pagas	0,00
Resultado Previdenciário	0,00

RREO-Anexo 14 | Tabela 14.0 - Demonstrativo Simplificado do Relatório Resumido da Execução Orçamentária - Municípios e DF

Resultados Primário e Nominal	Verificação das Metas dos Resultados Nominal e Primário		
	Meta Fixada no Anexo de Metas Fiscais da LDO (a)	Resultado Apurado até o Bimestre (b)	% em Relação à Meta (b/a)
Resultados Primário e Nominal	-	-	-
RESULTADO PRIMÁRIO (SEM RPPS) - Acima da Linha	1.816.000,00	21.056.160,98	1.159,48
RESULTADO NOMINAL (SEM RPPS) - Abaixo da Linha	1.801.000,00	21.632.026,19	1.201,11

**Relatório Resumido de Execução Orçamentária**  
**Prefeitura Municipal de Ribeirão - PE (Poder Executivo)**  
**Orçamentos Fiscal e da Seguridade Social**  
**CNPJ:**  
**Exercício: 2025**  
**Período de referência: 6º bimestre**

**RREO-Anexo 14 | Tabela 14.0 - Demonstrativo Simplificado do Relatório Resumido da Execução Orçamentária - Municípios e DF**

Restos a Pagar por Poder e Ministério Público	Estágios dos Restos a Pagar			
	Inscrição	Cancelamento Até o Bimestre	Pagamento Até o Bimestre	Saldo a Pagar
<b>Restos a Pagar por Poder e Ministério Público</b>	-	-	-	-
RESTOS A PAGAR PROCESSADOS	12.048.059,16	3.269.581,58	4.998.489,25	3.779.988,33
Poder Executivo	12.048.059,16	3.269.581,58	4.998.489,25	3.779.988,33
Poder Legislativo	0,00	0,00	0,00	0,00
Poder Judiciário				
Ministério Público				
Defensoria Pública				
RESTOS A PAGAR NÃO PROCESSADOS	1.262.280,68	0,00	0,00	1.262.280,68
Poder Executivo	1.262.280,68	0,00	0,00	1.262.280,68
Poder Legislativo	0,00	0,00	0,00	0,00
Poder Judiciário				
Ministério Público				
Defensoria Pública				
<b>TOTAL</b>	<b>13.310.339,84</b>	<b>3.269.581,58</b>	<b>4.998.489,25</b>	<b>5.042.269,01</b>

**RREO-Anexo 14 | Tabela 14.0 - Demonstrativo Simplificado do Relatório Resumido da Execução Orçamentária - Municípios e DF**

Despesas com Manutenção e Desenvolvimento do Ensino	Valor Apurado Até o Bimestre	Apuração das Despesas com Ensino	
		Limites Constitucionais Anuais	
		% Mínimo a Aplicar no Exercício	% Aplicado Até o Bimestre
<b>Despesas com Manutenção e Desenvolvimento do Ensino</b>	-	-	-
Mínimo Anual de <18% / 25%> das Receitas de Impostos na Manutenção e Desenvolvimento do Ensino	24.066.033,55	25,00	25,05
Mínimo Anual de 70% do FUNDEB na Remuneração dos Profissionais da Educação Básica	28.350.542,79	70,00	83,77
Percentual da Complementação da União ao FUNDEB (VAAT) na Educação Infantil (Indicador IEI)	2.109.437,80	50,00	62,85
Mínimo de 15% da Complementação da União ao FUNDEB (VAAT) em Despesas de Capital	522.323,33	15,00	15,56

**RREO-Anexo 14 | Tabela 14.0 - Demonstrativo Simplificado do Relatório Resumido da Execução Orçamentária - Municípios e DF**

Receitas de Operações de Crédito e Despesas de Capital	Apuração das Receitas de Operações de Crédito e Despesas de Capital	
	Valor Apurado no Exercício	Saldo Não Realizado
<b>Receitas de Operações de Crédito e Despesas de Capital</b>	-	-
Receitas de Operações de Crédito	0,00	50.000,00
Despesa de Capital Líquida	19.532.535,82	14.831.913,74

**RREO-Anexo 14 | Tabela 14.0 - Demonstrativo Simplificado do Relatório Resumido da Execução Orçamentária - Municípios e DF**

Projeção Atuarial dos Regimes de Previdência	Exercício de Apuração			
	Exercício	10º Exercício	20º Exercício	35º Exercício
<b>Projeção Atuarial dos Regimes de Previdência</b>	-	-	-	-
Fundo em Capitalização (Plano Previdenciário)	0,00	0,00	0,00	0,00
Receitas Previdenciárias	0,00	10.992.304,12	7.600.665,65	3.544.364,05
Despesas Previdenciárias	0,00	38.289.586,89	41.824.586,31	30.183.381,52
Resultado Previdenciário	0,00	-27.297.282,77	-34.223.920,66	-26.639.017,47
Fundo em Repartição (Plano Financeiro)	0,00	0,00	0,00	0,00
Receitas Previdenciárias	0,00	0,00	0,00	0,00
Despesas Previdenciárias	0,00	0,00	0,00	0,00
Resultado Previdenciário	0,00	0,00	0,00	0,00

**RREO-Anexo 14 | Tabela 14.0 - Demonstrativo Simplificado do Relatório Resumido da Execução Orçamentária - Municípios e DF**


Receita da Alienação de Ativos e Aplicação dos Recursos	Apuração da Receita da Alienação de Ativos e Aplicação dos Recursos	
	Valor Apurado no Exercício	Saldo a Realizar
<b>Receita da Alienação de Ativos e Aplicação dos Recursos</b>	-	-
Receitas da Alienação de Ativos	0,00	0,00
Aplicação dos Recursos da Alienação de Ativos	0,00	0,00

**RREO-Anexo 14 | Tabela 14.0 - Demonstrativo Simplificado do Relatório Resumido da Execução Orçamentária - Municípios e DF**

Despesas com Ações e Serviços Públicos de Saúde	Valor Apurado Até o Bimestre	Apuração das Despesas com Saúde	
		Limites Constitucionais Anuais	
		% Mínimo a Aplicar no Exercício	% Aplicado Até o Bimestre
<b>Despesas com Ações e Serviços Públicos de Saúde</b>	-	-	-
Despesas com Ações e Serviços Públicos de Saúde Executadas com Recursos de Impostos	15.689.034,14	15,00	17,71

**RREO-Anexo 14 | Tabela 14.0 - Demonstrativo Simplificado do Relatório Resumido da Execução Orçamentária - Municípios e DF**



 <div>Sistema de Informações Contábeis e Fiscais do Setor Público Brasileiro</div> <div>TESOURO NACIONAL</div>	Relatório Resumido de Execução Orçamentária
	Prefeitura Municipal de Ribeirão - PE (Poder Executivo)
	Orçamentos Fiscal e da Seguridade Social
	CNPJ:
	Exercício: 2025
	Período de referência: 6º bimestre

Despesas de Caráter Continuado Derivadas de PPP	Valor Realizado no Período
	Valor Apurado no Exercício Corrente
Despesas de Caráter Continuado Derivadas de PPP	-
Total das Despesas Consideradas para o Limite / RCL (%)	0,00

RREO-Anexo 14 | Tabela 14.0 - Demonstrativo Simplificado do Relatório Resumido da Execução Orçamentária - Municípios e DF

Notas Explicativas	Valores
	31/12/2025
Notas Explicativas	-
Notas Explicativas	Nota explicativa: 1. Relatório Resumido de Execução Orçamentária (RREO), relativo ao 6º bimestre, concenrente ao exercício de 2025, período de publicação em 29 de janeiro a 30 de março de 2026, publicado no quadro de avisos da Prefeitura Municipal, e no Sistema de Informações Contábeis e Fiscais do Setor Público Brasileiro SICONFI, de acordo com o § 1º do artigo 10 da Resolução TC nº 20/2015, com os artigos 52 e 54 da Lei Complementar nº 101/2000 e com o art. 97, inciso I, alínea b da Constituição do Estado de Pernambuco.

## Lista de Assinaturas

Assinatura: 1
Assinatura: 2
Assinatura: 3
Assinatura: 4
Assinatura: 5

As assinaturas digitais podem ser verificadas no arquivo PDF.