

LEI Nº 1.604/2019.

Estima a RECEITA e fixa a DESPESA do Município para o exercício financeiro de 2020.

O Prefeito do Município do Ribeirão, no uso de suas atribuições conferidas pela Lei Orgânica art. 70, IV, Faz saber que a Câmara de Vereadores de Ribeirão, aprovou e eu sanciono a seguinte Lei:

**CAPÍTULO I
DAS DISPOSIÇÕES PRELIMINARES**

**Seção Única
Do Valor Global do Orçamento para 2020**

Art. 1º. Esta Lei estima a Receita do Município para o exercício financeiro de 2020, no montante de R\$ 105.200.000,00 (Cento e cinco milhões e duzentos mil reais) e fixa a Despesa em igual valor, compreendendo, nos termos do art. 165 § 5º da Constituição Federal e da Lei de Diretrizes Orçamentárias:

- I - Orçamento Fiscal, referente aos Poderes do Município, seus fundos, órgãos e entidades da Administração Pública Municipal direta e indireta;
- II - Orçamento da Seguridade Social, abrangendo às entidades e órgãos da Administração direta e indireta, incluídos fundos, responsáveis pela saúde, previdência e assistência social.


Parágrafo único. As rubricas de receita e os valores dos créditos orçamentários, constantes desta Lei e seus anexos, estão expressos em reais a preços correntes de 2019.

**CAPÍTULO II
DOS ORÇAMENTOS, FISCAL E DA SEGURIDADE SOCIAL.**

**Seção I
Da Estimativa da Receita**

Art. 2º. A receita total estimada nos orçamentos fiscal e da seguridade social é de R\$ 105.200.000,00, assim destinada:

- I - Orçamento Fiscal dos Poderes do Município: R\$83.164.000,00;
- II - Orçamento da Seguridade Social no valor de R\$22.036.000,00, onde:
 - a) R\$10.995.000,00 compreende receitas de saúde;
 - b) R\$1.000.000,00 refere-se às receitas de assistência social;



c) R\$ 10.041.000,00 corresponde às receitas do Regime Próprio de Previdência Social.

Art. 3º. As receitas do Orçamento Fiscal e da Seguridade Social, que decorrerão da arrecadação de tributos, contribuições e de outras receitas correntes e de capital previstas na legislação vigente, discriminada sem anexos que integram esta Lei, são estimadas com o seguinte desdobramento:


I - RECEITAS CORRENTES.....	R\$ 96.388.000,00
a) Receita de Impostos, Taxas e Contribuições de Melhoria.....	R\$ 3.187.000,00
b) Receita de Contribuições.....	R\$ 6.410.000,00
c) Receita Patrimonial.....	R\$ 500.000,00
d) Receita Industrial.....	R\$ 0,00
e) Receita de Serviços.....	R\$ 1.000,00
f) Transferências Correntes.....	R\$ 85.505.000,00
g) Outras Receitas Correntes.....	R\$ 785.000,00
h) Total das Receitas Correntes.....	R\$ 96.388.000,00
i) (-) Deduções Legais de Receitas.....	R\$ 9.583.000,00
II - RECEITAS DE CAPITAL.....	R\$ 2.493.000,00
a) Operações de Crédito.....	R\$ 0,00
b) Alienação de Bens.....	R\$ 107.000,00
c) Transferências de Capital.....	R\$ 2.386.000,00
III - RECEITAS INTRAORÇAMENTÁRIAS.....	R\$ 6.319.000,00
a) Receitas Correntes Intraorçamentárias.....	R\$ 6.319.000,00
b) Receitas de Capital Intraorçamentárias.....	R\$ 0,00
IV - RECEITA TOTAL.....	R\$ 105.200.000,00

§ 1º. As receitas estimadas no orçamento e discriminadas de forma consolidada neste artigo, estão detalhadas no Anexo 02, pela natureza, conforme estabelece a Lei Federal nº 4.320, de 17 de março de 1964.

§ 2º. As fontes/destinação de recursos estão indicadas nos anexos desta Lei.

Seção II Da Fixação da Despesa

Art. 4º. A Despesa total é fixada nos Orçamentos Fiscal e da Seguridade Social em R\$ 105.200.000,00e desdobrada, nos termos da Lei de Diretrizes Orçamentárias, em:



- I - Orçamento Fiscal: R\$70.309.000,00;
 II - Orçamento da Seguridade Social, no valor de R\$ 34.891.000,00, com o seguinte detalhamento:
 a) R\$ 19.909.000,00 compreende despesas com saúde;
 b) R\$ 3.344.000,00 são despesas com assistência social;
 c) R\$ 11.638.000,00 corresponde às despesas do Regime Próprio de Previdência Social.

§ 1º. Do montante das despesas fixadas nas alíneas “a”, “b” e “c” do inciso II do art. 4º R\$ 12.855.000,00 serão custeadas com recursos do Orçamento Fiscal, consoante art. 195, § 2º da Constituição Federal.

§ 2º. Nas despesas da seguridade social que serão custeadas com recursos do orçamento fiscal incluem-se os aportes adicionais ao Regime Próprio de Previdência Social.

Seção III

Da Distribuição da Despesa por Função, Órgãos e Categorias Econômicas.

Art. 5º. A despesa total fixada por funções, subfunções, projetos, atividades e operações especiais dos Poderes e Órgãos, está detalhada nos Anexos 06 a 09, nos termos da Lei Federal nº 4.320, de 17 de março de 1964.

Art. 6º. As categorias econômicas e despesas por grupos estão demonstradas de forma analítica, individualizada por órgão, no Anexo 02 e consolidadas no Resumo da Natureza da Despesa, conforme discriminação abaixo:

I - DESPESAS CORRENTES.....	R\$ 90.685.000,00
a) Pessoal e Encargos Sociais.....	R\$ 70.670.000,00
b) Juros e Encargos de Dívida.....	R\$ 99.000,00
c) Outras Despesas Correntes.....	R\$ 19.916.000,00
II - DESPESAS DE CAPITAL.....	R\$ 5.108.000,00
a) Investimentos.....	R\$ 3.742.000,00
b) Inversões Financeiras.....	R\$ 107.000,00
c) Amortização de Dívida.....	R\$ 1.259.000,00
III - DESPESAS INTRAORÇAMENTÁRIAS.....	R\$ 6.319.000,00
a) Despesas Correntes Intraorçamentárias.....	R\$ 6.176.000,00
b) Despesas de Capital Intraorçamentárias.....	R\$ 143.000,00
IV - RESERVA DE CONTINGÊNCIA.....	R\$ 3.088.000,00



V – TOTAL DA DESPESA..... R\$ 105.200.000,00

Seção IV

Dos Anexos de Compatibilidade e de Compensação

Art. 7º. Para atender a Lei de Diretrizes Orçamentárias, também integra a presente Lei os seguintes anexos:

I - Anexo de Compatibilidade da Programação com as Metas Fiscais da Lei de Diretrizes Orçamentárias;

II - Demonstrativo de estimativa da Compensação da Renúncia de Receita decorrente de anistias, remissões, subsídios e benefícios de natureza financeira, tributária e creditícia, estabelecido pelo § 6º do art. 165 da Constituição da República.

CAPÍTULO III

DOS CRÉDITOS ADICIONAIS

Seção Única

Dos Créditos Adicionais Suplementares

Art. 8º. Fica o Chefe do Poder Executivo autorizado a proceder, mediante decreto, à abertura de créditos adicionais, utilizando-se dos recursos previstos no art. 43 da Lei Federal nº 4.320, de 17 de março de 1964, observadas as seguintes condições:


I - para abertura de Créditos Suplementares, à conta de recursos provenientes de anulação parcial ou total de dotações, em até 40% (quarenta por cento) da despesa fixada, para suprir insuficiência de dotações;

II - para abertura de Créditos Suplementares, à conta de recursos provenientes de excesso de arrecadação ou superávit financeiro, até o limite do total apurado, individualizado por fontes de recursos, observada a vinculação de que trata o art. 8º da Lei Complementar nº 101, de 4 de maio de 2000;

III - para abertura de créditos suplementares com recursos provenientes de emendas parlamentares estaduais ou federais, até o limite dos recursos transferidos;

IV - para as despesas dos Poderes Legislativo e Executivo, com pessoal e encargos previdenciários, pagamento da dívida pública, custeio de programas de educação, saúde e assistência social, defesa civil, situação emergencial, epidemias e catástrofes, o percentual autorizado no inciso I será duplicado, observado o parágrafo único do art. 8º da Lei Complementar nº 101, de 4 de maio de 2000.

Art. 9º. Para cumprimento do disposto no § 2º do art. 167 da Constituição Federal, os créditos especiais e extraordinários autorizados nos últimos quatro meses do exercício de 2019, reabertos no exercício de 2020, poderão ter a classificação orçamentária ajustada para compatibilizar com o orçamento vigente.



Art. 10. As alterações de fontes de recurso e modalidades de aplicação, que não gerem acréscimo no valor das ações orçamentárias inicialmente contempladas nesta Lei e seus créditos adicionais, serão feitas mediante decreto.

Art. 11. Fica o Poder Executivo, observadas as normas de controle e acompanhamento da execução orçamentária, com a finalidade de facilitar o cumprimento da programação aprovada nesta Lei, autorizado a realocar por decreto os recursos entre despesas de mesmo grupo inseridas em atividades, projetos e operações especiais de um mesmo programa.

CAPÍTULO IV
DAS OPERAÇÕES DE CRÉDITO
Seção Única
Da Autorização para Realizar Operações de Crédito

Art. 12. O Poder Executivo fica autorizado a contratar e oferecer garantias a empréstimos voltados para investimentos, modernização administrativa e tributária, respeitados os limites da Lei Complementar nº 101, de 2000, de Resoluções do Senado Federal, disposições da legislação pertinente e compatibilidade com programas federais.

Art. 13. A Lei específica que autorizar a operação de crédito poderá reestimar a receita de capital para operações de crédito, prevista no orçamento.

CAPÍTULO V
DAS DISPOSIÇÕES GERAIS
Seção Única
Das Disposições Gerais

Art.14. A utilização de dotações com recursos vinculados às transferências voluntárias, por meio de convênios e contratos de repasse, ou custeadas por operações de crédito fica condicionada à celebração dos instrumentos respectivos.

Art. 15. O Chefe do Poder Executivo, no âmbito deste Poder, adotará parâmetros para utilização das dotações, de forma a compatibilizar a realização de despesas à efetiva arrecadação das receitas e para garantir as metas de resultado estabelecidas na Lei de Diretrizes Orçamentárias, consoante legislação específica.

§ 1º. Poderão ser designadas como unidades gestoras de créditos orçamentários, por ato do Chefe do Executivo, unidades administrativas subordinadas ao mesmo órgão, com as atribuições de movimentar dotações consignadas às unidades orçamentárias, atendendo às disposições do parágrafo único do art. 14 e as do art. 66 da Lei Federal nº 4.320, de 17 de março de 1964.



§ 2º. Os compromissos assumidos pelas unidades orçamentárias e fundos, deverão se limitar aos recursos orçamentários disponibilizados, em especial àqueles de natureza continuada.

§ 3º. Para efeito do disposto no art. 9º da Lei Complementar nº 101, de 4 de maio de 2000, serão preservadas, prioritariamente, as dotações das áreas de educação, saúde e assistência social.

§ 4º. O Poder Executivo estabelecerá Programação Financeira, onde fixará as medidas necessárias para manter os dispêndios compatíveis com as receitas a fim de obter o equilíbrio financeiro.

§ 5º. O Decreto Executivo estabelecerá a programação financeira e o cronograma de desembolso, consoante art. 8º da Lei Complementar nº 101/2000.

Art. 16. Na fixação dos valores das dotações para pessoal estão consideradas margens de expansão referentes as projeções para acréscimos de despesas destinadas a atender as disposições do § 1º do art. 169 da Constituição Federal e da Lei de Diretrizes Orçamentárias, inclusive expansão das despesas com o aumento do salário mínimo que vigorar a partir de janeiro de 2020 e do piso salarial dos profissionais de magistério.

Art. 17. A presente Lei entra em vigor na data de sua publicação.

Gabinete do Prefeito, 12 de dezembro de 2019.



MARCELLO CAVALCANTI PETRIBU DE ALBUQUERQUE MARANHÃO
PREFEITO MUNICIPAL DO RIBEIRÃO/PE



MUNICÍPIO DE RIBEIRÃO

PRAÇA ESTÁCIO COIMBRA, 359 - CENTRO - 55.520-000 - Ribeirão/ PE
CNPJ: 11.343.910/0001-93



Usuário: Andrews	Chave de Autenticação Digital 1757-2422-555	Página 1 / 1
------------------	--	-----------------

Anexo 1 da Lei Nº 4.320/64 - Demonstração da Receita e Despesa Segundo as Categorias Econômicas

Valores em R\$ - Período: Orçamento/2020

RECEITA		DESPESA	
Receitas Correntes		Despesas Correntes	
Receita Tributária	3.187.000,00	Pessoal e Encargos Sociais	70.720.000,00
Receita de Contribuições	6.410.000,00	Juros e Encargos da Dívida	49.000,00
Receita Patrimonial	500.000,00	Outras Despesas Correntes	19.916.000,00
Receita de Serviços	1.000,00		
Transferências Correntes	95.088.000,00		
Outras Receitas Correntes	785.000,00		
Total das Receitas Correntes	105.971.000,00	Total de Despesas Correntes	90.685.000,00
Dedução	-9.583.000,00		
	Déficit		Superávit
	Total		Total
	96.388.000,00		96.388.000,00
Superávit do Orçamento	5.703.000,00	Déficit do Orçamento	
Receitas de Capital		Despesas de Capital	
Alienação de Bens	107.000,00	Investimentos	3.742.000,00
Transferência de Capital	2.386.000,00	Inversões Financeiras	107.000,00
		Amortização da Dívida	1.259.000,00
Total das Receitas de Capital	2.493.000,00	Total de Despesas de Capital	5.108.000,00
	Déficit		Superávit
	Total		Total
	8.196.000,00		8.196.000,00
Superávit do Orçamento		Déficit do Orçamento	
Receitas Correntes Intra-Orçamentárias		Despesas Correntes Intra-Orçamentárias	
Receitas de Contribuição Intra-Orçamentária	6.319.000,00	Pessoal e Encargos Sociais	6.126.000,00
		Juros e Encargos da Dívida	50.000,00
Total das Receitas Correntes Intra-Orçamentárias	6.319.000,00	Total das Despesas Correntes Intra-Orçamentárias	6.176.000,00
	Déficit		Superávit
	Total		Total
	6.319.000,00		6.319.000,00
Superávit do Orçamento	143.000,00	Déficit do Orçamento	
Receitas de Capital Intra-Orçamentárias		Despesas de Capital Intra-Orçamentárias	
		Amortização da Dívida	143.000,00
Total das Receitas de Capital Intra-Orçamentárias		Total das Despesas de Capital Intra-Orçamentárias	143.000,00
	Déficit		Superávit
	Total		Total
	143.000,00		143.000,00
Superávit do Orçamento		Déficit do Orçamento	
Transferências Financeiras		Transferências Financeiras	
	Déficit		Superávit
	Total		Total
	105.200.000,00		105.200.000,00
TOTAL GERAL	105.200.000,00	TOTAL GERAL	105.200.000,00

Resumo

RECEITA		DESPESA	
Receitas Correntes	96.388.000,00	Despesas Correntes	90.685.000,00
Receitas de Capital	2.493.000,00	Despesas de Capital	5.108.000,00
Receitas Correntes Intra-Orçamentárias	6.319.000,00	Despesas Correntes Intra-Orçamentárias	6.176.000,00
Receitas de Capital Intra-Orçamentárias		Despesas de Capital Intra-Orçamentárias	143.000,00
Receitas Arrecadadas em Exercícios Anteriores		Reserva de Contingência	3.088.000,00
Transferências Financeiras		Transferências Financeiras	
	Déficit		Superávit
	Total		Total
	105.200.000,00		105.200.000,00
TOTAL GERAL	105.200.000,00	TOTAL GERAL	105.200.000,00

Entidades Consolidadas: Prefeitura Municipal de Ribeirão, Fundo Municipal de Saúde de Ribeirão, Fundo Municipal de Assistência Social de Ribeirão, Fundo Municipal de Defesa dos Direitos da Criança e do Adolescente de Ribeirão, Fundo de Previdência Social do Município de Ribeirão - Ribeirão Prev, Fundo de Previdência Social do Município de Ribeirão - RIBEIRÃOOPREV, Consórcio Público da Mata Sul Pernambucana - COMSUL, Câmara Municipal de Vereadores de Ribeirão (Dados externos até 2018), Câmara Municipal de Vereadores de Ribeirão



Nossa cidade em um novo caminho

**Município do Ribeirão
ORÇAMENTO 2020**

TABELA DA LEGISLAÇÃO DA RECEITA

(Atualizada pela Nova Classificação da Receita definida pelas Portaria STN nº 388, de 14 de junho de 2018 (MCASP 8ª Edição), Portaria Interministerial STN-SOF nº 06 e Portaria STN nº 388, de 18 dezembro de 2018.)

Natureza da Receita	Especificação	Amparo Legal
1.0.0.0.00.0.0	Receitas Correntes	Lei nº 4.320, de 17 de março de 1964, § 1º do art. 11, com redação dada pelo Decreto-Lei nº 1.939, de 20 de maio de 1982.
1.1.0.0.00.0.0	Impostos, Taxas e Contribuições de Melhoria	Lei nº 4.320, de 17 de março de 1964, § 4º do art. 11, com redação dada pelo Decreto-Lei nº 1.939, de 20 de maio de 1982.
1.1.1.0.00.0.0	Impostos	Constituição Federal, art. 153; e Lei nº 5.172, de 25 de outubro de 1966 (CTN), art. 16.
1.1.1.3.00.0.0	Impostos sobre a Renda e Proventos de Qualquer Natureza	Esta natureza é agregadora. Verificar os códigos de natureza de receita específicos.
1.1.1.3.01.0.0	Imposto sobre a Renda de Pessoa Física - IRPF	Esta natureza é agregadora. Verificar os códigos de natureza de receita específicos.
1.1.1.3.01.1.0	Imposto sobre a Renda de Pessoa Física - IRPF	Esta natureza é agregadora. Verificar os códigos de natureza de receita específicos.
1.1.1.3.01.1.1	Imposto sobre a Renda de Pessoa Física - IRPF - Principal	Constituição Federal, art. 158, I; Decreto no 3.000, de 26 de março de 1999; Lei no 8.981, de 20 de janeiro de 1995; Lei no 11.119, de 25 de maio de 2005; Lei no 11.311, de 13 de junho de 2006; Lei 11.482, de 31 de maio de 2007; e Medida Provisória nº 451, de 15 de dezembro de 2008
1.1.1.3.01.1.2	Imposto sobre a Renda de Pessoa Física - IRPF - Multas e Juros	Vide código de receita principal.
1.1.1.3.01.1.3	Imposto sobre a Renda de Pessoa Física - IRPF - Dívida Ativa	Vide código de receita principal.
1.1.1.3.01.1.4	Imposto sobre a Renda de Pessoa Física - IRPF - Dívida Ativa - Multas e Juros	Vide código de receita principal.
1.1.1.3.03.0.0	Imposto sobre a Renda - Retido na Fonte	Esta natureza é agregadora. Verificar os códigos de natureza de receita específicos.
1.1.1.3.03.1.0	Imposto sobre a Renda - Retido na Fonte - Trabalho	Esta natureza é agregadora. Verificar os códigos de natureza de receita específicos.
1.1.1.3.03.1.1	Imposto sobre a Renda - Retido na Fonte - Trabalho - Principal	Constituição Federal, art. 158, I; Decreto no 3.000, de 26 de março de 1999; Lei no 8.981, de 20 de janeiro de 1995; Lei no 11.119, de 25 de maio de 2005; Lei no 11.311, de 13 de junho de 2006; Lei 11.482, de 31 de maio de 2007; e Medida Provisória nº 451, de 15 de dezembro de 2008
1.1.1.3.03.1.2	Imposto sobre a Renda - Retido na Fonte - Trabalho - Multas e Juros	Vide código de receita principal.
1.1.1.3.03.1.3	Imposto sobre a Renda - Retido na Fonte - Trabalho - Dívida Ativa	Vide código de receita principal.
1.1.1.3.03.1.4	Imposto sobre a Renda - Retido na Fonte - Trabalho - Dívida Ativa - Multas e Juros	Vide código de receita principal.
1.1.1.3.03.4.0	Imposto sobre a Renda - Retido na Fonte - Outros Rendimentos	Esta natureza é agregadora. Verificar os códigos de natureza de receita específicos.
1.1.1.3.03.4.1	Imposto sobre a Renda - Retido na Fonte - Outros Rendimentos - Principal	Constituição Federal, art. 158, I; e Decreto no 3.000, de 26 de março de 1999.
1.1.1.3.03.4.2	Imposto sobre a Renda - Retido na Fonte - Outros Rendimentos - Multas e Juros	Vide código de receita principal.
1.1.1.3.03.4.3	Imposto sobre a Renda - Retido na Fonte - Outros Rendimentos - Dívida Ativa	Vide código de receita principal.
1.1.1.3.03.4.4	Imposto sobre a Renda - Retido na Fonte - Outros Rendimentos - Dívida Ativa - Multas e Juros	Vide código de receita principal.
1.1.1.8.00.0.0	Impostos Específicos de Estados, DF e Municípios	Portaria Interministerial STN/SOF nº 5/2015
1.1.1.8.01.0.0	Impostos sobre o Patrimônio para Estados/DF/Municípios	Esta natureza é agregadora. Verificar os códigos de natureza de receita específicos.
1.1.1.8.01.1.0	Imposto sobre a Propriedade Predial e Territorial Urbana	Esta natureza é agregadora. Verificar os códigos de natureza de receita específicos.
1.1.1.8.01.1.1	Imposto sobre a Propriedade Predial e Territorial Urbana - Principal	Constituição Federal (CF), art. 156, I; Lei Federal nº 5.172, de 25 de outubro de 1966 (CTN), art. 32; e Código Tributário Municipal (CTM).
1.1.1.8.01.1.2	Imposto sobre a Propriedade Predial e Territorial Urbana - Multas e Juros	Vide código de receita principal.
1.1.1.8.01.1.3	Imposto sobre a Propriedade Predial e Territorial Urbana - Dívida Ativa	Vide código de receita principal.
1.1.1.8.01.1.4	Imposto sobre a Propriedade Predial e Territorial Urbana - Dívida Ativa - Multas e Juros	Vide código de receita principal.
1.1.1.8.01.4.0	Imposto sobre Transmissão "Inter Vivos" de Bens Imóveis e de Direitos Reais sobre Imóveis	Esta natureza é agregadora. Verificar os códigos de natureza de receita específicos.
1.1.1.8.01.4.1	Imposto sobre Transmissão "Inter Vivos" de Bens Imóveis e de Direitos Reais sobre Imóveis - Principal	Constituição Federal (CF), art. 156, II; Lei Federal nº 5.172, de 25 de outubro de 1966 (CTN), art. 35; e Código Tributário Municipal (CTM).
1.1.1.8.01.4.2	Imposto sobre Transmissão "Inter Vivos" de Bens Imóveis e de Direitos Reais sobre Imóveis - Multas e Juros	Vide código de receita principal.
1.1.1.8.01.4.3	Imposto sobre Transmissão "Inter Vivos" de Bens Imóveis e de Direitos Reais sobre Imóveis - Dívida Ativa	Vide código de receita principal.
1.1.1.8.01.4.4	Imposto sobre Transmissão "Inter Vivos" de Bens Imóveis e de Direitos Reais sobre Imóveis - Dívida Ativa - Multas e Juros	Vide código de receita principal.
1.1.1.8.02.0.0	Impostos sobre a Produção, Circulação de Mercadorias e Serviços	Esta natureza é agregadora. Verificar os códigos de natureza de receita específicos.
1.1.1.8.02.3.0	Imposto sobre Serviços de Qualquer Natureza	Esta natureza é agregadora. Verificar os códigos de natureza de receita específicos.
1.1.1.8.02.3.1	Imposto sobre Serviços de Qualquer Natureza - Principal	Constituição Federal (CF), art. 156, III; Lei Complementar nº 116, de 31 de julho de 2006; e Código Tributário Municipal (CTM).
1.1.1.8.02.3.2	Imposto sobre Serviços de Qualquer Natureza - Multas e Juros	Vide código de receita principal.
1.1.1.8.02.3.3	Imposto sobre Serviços de Qualquer Natureza - Dívida Ativa	Vide código de receita principal.
1.1.1.8.02.3.4	Imposto sobre Serviços de Qualquer Natureza - Dívida Ativa - Multas e Juros	Vide código de receita principal.
1.1.2.0.00.0.0	Taxas	Esta natureza é agregadora. Verificar os códigos de natureza de receita específicos.
1.1.2.1.04.0.0	Taxa de Controle e Fiscalização Ambiental	Esta natureza é agregadora. Verificar os códigos de natureza de receita específicos.
1.1.2.1.04.1.0	Taxa de Controle e Fiscalização Ambiental	Lei nº 6.938, de 31 de agosto de 1981, art. 17-B e 17-G; Lei nº 10.165, de 27 de dezembro de 2000; Lei nº 11.284, de 2 de março de 2006; e Código Tributário Municipal (CTM).
1.1.2.1.04.1.1	Taxa de Controle e Fiscalização Ambiental - Principal	Vide código de receita principal.
1.1.2.1.04.1.2	Taxa de Controle e Fiscalização Ambiental - Multas e Juros	Vide código de receita principal.
1.1.2.1.04.1.3	Taxa de Controle e Fiscalização Ambiental - Dívida Ativa	Vide código de receita principal.
1.1.2.1.04.1.4	Taxa de Controle e Fiscalização Ambiental - Dívida Ativa - Multas e Juros	Vide código de receita principal.
1.1.2.2.00.0.0	Taxas pela Prestação de Serviços	Esta natureza é agregadora. Verificar os códigos de natureza de receita específicos.
1.1.2.2.01.0.0	Taxas pela Prestação de Serviços	Esta natureza é agregadora. Verificar os códigos de natureza de receita específicos.
1.1.2.2.01.1.0	Taxas pela Prestação de Serviços	Esta natureza é agregadora. Verificar os códigos de natureza de receita específicos.
1.1.2.2.01.1.1	Taxas pela Prestação de Serviços - Principal	Art. 69 da Lei nº 4.375, de 17 de agosto de 1964; Art. 79 da Lei nº 5.172, de 25 de outubro de 1966; Lei nº 9.289, de 4 de julho de 1966; Decreto-lei nº 115 de 25 de janeiro de 1967; e Código Tributário Municipal (CTM).
1.1.2.2.01.1.2	Taxas pela Prestação de Serviços - Multas e Juros	Vide código de receita principal.
1.1.2.2.01.1.3	Taxas pela Prestação de Serviços - Dívida Ativa	Vide código de receita principal.
1.1.2.2.01.1.4	Taxas pela Prestação de Serviços - Dívida Ativa - Multas e Juros	Vide código de receita principal.
1.1.2.8.00.0.0	Taxas - Específicas de Estados, DF e Municípios	Esta natureza é agregadora. Verificar os códigos de natureza de receita específicos.
1.1.2.8.01.0.0	Taxas de Inspeção, Controle e Fiscalização	Esta natureza é agregadora. Verificar os códigos de natureza de receita específicos.
1.1.2.8.01.1.0	Taxa de Fiscalização de Vigilância Sanitária	Esta natureza é agregadora. Verificar os códigos de natureza de receita específicos.
1.1.2.8.01.1.1	Taxa de Fiscalização de Vigilância Sanitária - Principal	Código Tributário Municipal (CTM).
1.1.2.8.01.1.2	Taxa de Fiscalização de Vigilância Sanitária - Multas e Juros	Vide código de receita principal.

Natureza da Receita	Especificação	Amparo Legal
1.1.2.8.01.1.3	Taxa de Fiscalização de Vigilância Sanitária - Dívida Ativa	Vide código de receita principal.
1.1.2.8.01.1.4	Taxa de Fiscalização de Vigilância Sanitária - Dívida Ativa - Multas e Juros	Vide código de receita principal.
1.1.2.8.01.9.0	Taxas de Inspeção, Controle e Fiscalização - Outras	Esta natureza é agregadora. Verificar os códigos de natureza de receita específicos.
1.1.2.8.01.9.1	Taxas de Inspeção, Controle e Fiscalização - Outras - Principal	Código Tributário Municipal (CTM).
1.1.2.8.01.9.2	Taxas de Inspeção, Controle e Fiscalização - Outras - Multas e Juros	Vide código de receita principal.
1.1.2.8.01.9.3	Taxas de Inspeção, Controle e Fiscalização - Outras - Dívida Ativa	Vide código de receita principal.
1.1.2.8.01.9.4	Taxas de Inspeção, Controle e Fiscalização - Outras - Dívida Ativa - Multas e Juros	Vide código de receita principal.
1.1.3.0.00.0.0	Contribuição de Melhoria	Esta natureza é agregadora. Verificar os códigos de natureza de receita específicos.
1.1.3.0.00.1.0	Contribuição de Melhoria	Esta natureza é agregadora. Verificar os códigos de natureza de receita específicos.
1.1.3.0.00.1.1	Contribuição de Melhoria - Principal	Art. 145, inciso III, da Constituição Federal; Arts. 81 e 82 da Lei nº 5.172, de 25 de outubro de 1966, Código Tributário Nacional; e e Código Tributário Municipal (CTM).
1.1.3.0.00.1.2	Contribuição de Melhoria - Multas e Juros	Vide código de receita principal.
1.1.3.0.00.1.3	Contribuição de Melhoria - Dívida Ativa	Vide código de receita principal.
1.1.3.0.00.1.4	Contribuição de Melhoria - Dívida Ativa - Multas e Juros	Vide código de receita principal.
1.1.3.8.00.0.0	Contribuição de Melhoria - Específica de Estados, DF e Municípios	Portaria Interministerial STN/SOF nº 5/2015
1.1.3.8.01.0.0	Contribuição de Melhoria para Expansão da Rede de Água Potável e Esgoto Sanitário	Esta natureza é agregadora. Verificar os códigos de natureza de receita específicos.
1.1.3.8.01.1.0	Contribuição de Melhoria para Expansão da Rede de Água Potável e Esgoto Sanitário	Esta natureza é agregadora. Verificar os códigos de natureza de receita específicos.
1.1.3.8.02.0.0	Contribuição de Melhoria para Expansão da Rede de Iluminação Pública na Cidade	Esta natureza é agregadora. Verificar os códigos de natureza de receita específicos.
1.1.3.8.02.1.0	Contribuição de Melhoria para Expansão da Rede de Iluminação Pública na Cidade	Esta natureza é agregadora. Verificar os códigos de natureza de receita específicos.
1.1.3.8.03.0.0	Contribuição de Melhoria para Expansão de Rede de Iluminação Pública Rural	Esta natureza é agregadora. Verificar os códigos de natureza de receita específicos.
1.1.3.8.03.1.0	Contribuição de Melhoria para Expansão de Rede de Iluminação Pública Rural	Esta natureza é agregadora. Verificar os códigos de natureza de receita específicos.
1.1.3.8.04.0.0	Contribuição de Melhoria para Pavimentação e Obras Complementares	Esta natureza é agregadora. Verificar os códigos de natureza de receita específicos.
1.1.3.8.04.1.0	Contribuição de Melhoria para Pavimentação e Obras Complementares	Esta natureza é agregadora. Verificar os códigos de natureza de receita específicos.
1.1.3.8.99.0.0	Outras Contribuições de Melhoria	Esta natureza é agregadora. Verificar os códigos de natureza de receita específicos.
1.1.3.8.99.1.0	Outras Contribuições de Melhoria	Esta natureza é agregadora. Verificar os códigos de natureza de receita específicos.
1.2.0.0.00.0.0	Contribuições	Esta natureza é agregadora. Verificar os códigos de natureza de receita específicos.
1.2.1.0.00.0.0	Contribuições Sociais	Esta natureza é agregadora. Verificar os códigos de natureza de receita específicos.
1.2.1.8.00.0.0	Contribuições Sociais Específicas de Estados, DF e Municípios	Esta natureza é agregadora. Verificar os códigos de natureza de receita específicos.
1.2.1.8.01.0.0	Contribuição do Servidor Civil para o Plano de Seguridade Social - CPSSS - Específico de EST/DF/MUN	Esta natureza é agregadora. Verificar os códigos de natureza de receita específicos.
1.2.1.8.01.1.0	CPSSS do Servidor Civil Ativo	Esta natureza é agregadora. Verificar os códigos de natureza de receita específicos.
1.2.1.8.01.1.1	CPSSS do Servidor Civil Ativo - Principal	CF/88, art. 40; Lei nº 10.887, de 18 de junho de 2004, art. 4º.
1.2.1.8.01.1.2	CPSSS do Servidor Civil Ativo - Multas e Juros	Vide código de receita principal.
1.2.1.8.01.1.3	CPSSS do Servidor Civil Ativo - Dívida Ativa	Vide código de receita principal.
1.2.1.8.01.1.4	CPSSS do Servidor Civil Ativo - Dívida Ativa - Multas e Juros	Vide código de receita principal.
1.2.1.8.01.2.0	CPSSS do Servidor Civil Inativo	Esta natureza é agregadora. Verificar os códigos de natureza de receita específicos.
1.2.1.8.01.2.1	CPSSS do Servidor Civil Inativo - Principal	CF/88, art. 40; Lei nº 10.887, de 18 de junho de 2004, art. 5º.
1.2.1.8.01.2.2	CPSSS do Servidor Civil Inativo - Multas e Juros	Vide código de receita principal.
1.2.1.8.01.2.3	CPSSS do Servidor Civil Inativo - Dívida Ativa	Vide código de receita principal.
1.2.1.8.01.2.4	CPSSS do Servidor Civil Inativo - Dívida Ativa - Multas e Juros	Vide código de receita principal.
1.2.1.8.03.0.0	CPSSS Patronal - Servidor Civil - Específico de EST/DF/MUN	Esta natureza é agregadora. Verificar os códigos de natureza de receita específicos.
1.2.1.8.03.1.0	CPSSS Patronal - Servidor Civil Ativo	Esta natureza é agregadora. Verificar os códigos de natureza de receita específicos.
1.2.1.8.03.1.1	CPSSS Patronal - Servidor Civil Ativo - Principal	Constituição Federal, art. 149, §1º e do art. 195 ao 203. Legislação previdenciária local.
1.2.1.8.03.1.2	CPSSS Patronal - Servidor Civil Ativo - Multas e Juros	Vide código de receita principal.
1.2.4.0.00.0.0	Contribuição para o Custeio do Serviço de Iluminação Pública	Esta natureza é agregadora. Verificar os códigos de natureza de receita específicos.
1.2.4.0.00.1.0	Contribuição para o Custeio do Serviço de Iluminação Pública	Esta natureza é agregadora. Verificar os códigos de natureza de receita específicos.
1.2.4.0.00.1.1	Contribuição para o Custeio do Serviço de Iluminação Pública - Principal	Constituição Federal, art. 149-A.
1.3.0.0.00.0.0	Receita Patrimonial	Esta natureza é agregadora. Verificar os códigos de natureza de receita específicos.
1.3.1.0.00.0.0	Exploração do Patrimônio Imobiliário do Estado	Esta natureza é agregadora. Verificar os códigos de natureza de receita específicos.
1.3.1.0.01.0.0	Aluguéis, Arrendamentos, Foros, Laudêmos, Tarifas de Ocupação	Esta natureza é agregadora. Verificar os códigos de natureza de receita específicos.
1.3.1.0.01.1.0	Aluguéis e Arrendamentos	Esta natureza é agregadora. Verificar os códigos de natureza de receita específicos.
1.3.1.0.01.1.1	Aluguéis e Arrendamentos - Principal	Lei nº 4.320, de 17 de março de 1964, art. 11, § 4º; Decreto-Lei nº 9.760, de 5 de setembro de 1946; Decreto-Lei nº 2.398, de 21 de dezembro de 1987; Decreto nº 980, de 11 de novembro de 1993, e alterações posteriores; Lei nº 9.636, de 15 de maio de 1998; Decreto nº 3.725, de 10 de janeiro de 2001; Lei nº 11.481, de 31 de maio de 2007; e Código Tributário Municipal (CTM).
1.3.1.0.01.1.2	Aluguéis e Arrendamentos - Multas e Juros	Vide código de receita principal.
1.3.1.0.01.1.3	Aluguéis e Arrendamentos - Dívida Ativa	Vide código de receita principal.
1.3.1.0.01.1.4	Aluguéis e Arrendamentos - Dívida Ativa - Multas e Juros	Vide código de receita principal.
1.3.1.0.01.2.0	Foros, Laudêmos e Tarifas de Ocupação	Esta natureza é agregadora. Verificar os códigos de natureza de receita específicos.
1.3.1.0.01.2.1	Foros, Laudêmos e Tarifas de Ocupação - Principal	Lei nº 13.240, de 30 de dezembro de 2015, art. 27; Lei nº 4.320, de 17 de março de 1964, art. 11, § 4º; Decreto-Lei nº 9.760, de 5 de setembro de 1946; Decreto-Lei nº 2.398, de 21 de dezembro de 1987; Decreto nº 980, de 11 de novembro de 1993, e alterações posteriores; Lei nº 9.636, de 15 de maio de 1998; Decreto nº 3.725, de 10 de janeiro de 2001; Lei nº 11.481, de 31 de maio de 2007; e Código Tributário Municipal (CTM).
1.3.1.0.01.2.2	Foros, Laudêmos e Tarifas de Ocupação - Multas e Juros	Vide código de receita principal.
1.3.1.0.01.2.3	Foros, Laudêmos e Tarifas de Ocupação - Dívida Ativa	Vide código de receita principal.
1.3.1.0.01.2.4	Foros, Laudêmos e Tarifas de Ocupação - Dívida Ativa - Multas e Juros	Vide código de receita principal.
1.3.2.0.00.0.0	Valores Mobiliários	Esta natureza é agregadora. Verificar os códigos de natureza de receita específicos.
1.3.2.1.00.0.0	Juros e Correções Monetárias	Esta natureza é agregadora. Verificar os códigos de natureza de receita específicos.
1.3.2.1.00.1.0	Remuneração de Depósitos Bancários	Esta natureza é agregadora. Verificar os códigos de natureza de receita específicos.
1.3.2.1.00.1.1	Remuneração de Depósitos Bancários - Principal	Art. 164, § 3º da Constituição Federal; Lei nº 9.322, de 5 de dezembro de 1996; e Legislação específica para cada caso.
1.3.2.1.00.4.0	Remuneração dos Recursos do Regime Próprio de Previdência Social - RPPS	Esta natureza é agregadora. Verificar os códigos de natureza de receita específicos.
1.3.2.1.00.4.1	Remuneração dos Recursos do Regime Próprio de Previdência Social - RPPS - Principal	Lei nº 9.717, de 27 de novembro de 1998, arts. 1º, § único, e 6º, inciso IV; e Resolução do Conselho Monetário Nacional nº 3.922, de 25 de novembro de 2010
1.3.2.1.00.5.0	Juros de Títulos de Renda	Esta natureza é agregadora. Verificar os códigos de natureza de receita específicos.
1.3.2.1.00.5.1	Juros de Títulos de Renda - Principal	Art. 164, § 3º da Constituição Federal e Normativos da CVM e Banco Central.
1.3.2.2.00.0.0	Dividendos	Esta natureza é agregadora. Verificar os códigos de natureza de receita específicos.
1.3.2.2.00.1.0	Dividendos	Esta natureza é agregadora. Verificar os códigos de natureza de receita específicos.

Natureza da Receita	Especificação	Amparo Legal
1.3.2.2.00.1.1	Dividendos - Principal	Lei no 6.404, de 15 de dezembro de 1976, e alterações posteriores; e Lei no 9.530, de 10 de dezembro de 1997.
1.3.2.2.00.1.2	Dividendos - Multas e Juros	Vide código de receita principal.
1.3.2.2.00.1.3	Dividendos - Dívida Ativa	Vide código de receita principal.
1.3.2.2.00.1.4	Dividendos - Dívida Ativa - Multas e Juros	Vide código de receita principal.
1.3.2.9.00.0.0	Outros Valores Mobiliários	Esta natureza é agregadora. Verificar os códigos de natureza de receita específicos.
1.3.2.9.00.1.0	Outros Valores Mobiliários	Esta natureza é agregadora. Verificar os códigos de natureza de receita específicos.
1.3.2.9.00.1.1	Outros Valores Mobiliários - Principal	Art. 164, § 3º da Constituição Federal e Normativos da CVM e Banco Central.
1.3.2.9.00.1.2	Outros Valores Mobiliários - Multas e Juros	Vide código de receita principal.
1.3.2.9.00.1.3	Outros Valores Mobiliários - Dívida Ativa	Vide código de receita principal.
1.3.2.9.00.1.4	Outros Valores Mobiliários - Dívida Ativa - Multas e Juros	Vide código de receita principal.
1.3.3.0.00.0.0	Delegação de Serviços Públicos Mediante Concessão, Permissão, Autorização ou Licença	Esta natureza é agregadora. Verificar os códigos de natureza de receita específicos.
1.3.3.1.00.0.0	Delegação para a Prestação dos Serviços de Transporte	Esta natureza é agregadora. Verificar os códigos de natureza de receita específicos.
1.3.3.1.01.0.0	Delegação para a Prestação dos Serviços de Transporte Rodoviário	Esta natureza é agregadora. Verificar os códigos de natureza de receita específicos.
1.3.3.1.01.1.0	Delegação para a Prestação dos Serviços de Transporte Rodoviário	Esta natureza é agregadora. Verificar os códigos de natureza de receita específicos.
1.3.3.1.01.1.1	Delegação para a Prestação dos Serviços de Transporte Rodoviário - Principal	CF, art. 21, inciso XII, alínea "e"; Lei nº 10.233, de 2001, art. 12, inciso I; art. 13, inciso I; Decreto no 2.521, de 20 de março de 1998; Medida Provisória no 2.217, de 4 de setembro de 2001.
1.3.3.1.01.1.2	Delegação para a Prestação dos Serviços de Transporte Rodoviário - Multas e Juros	Vide código de receita principal.
1.3.3.1.01.1.3	Delegação para a Prestação dos Serviços de Transporte Rodoviário - Dívida Ativa	Vide código de receita principal.
1.3.3.1.01.1.4	Delegação para a Prestação dos Serviços de Transporte Rodoviário - Dívida Ativa - Multas e Juros	Vide código de receita principal.
1.3.9.0.00.0.0	Demais Receitas Patrimoniais	Esta natureza é agregadora. Verificar os códigos de natureza de receita específicos.
1.3.9.0.00.1.0	Demais Receitas Patrimoniais	Esta natureza é agregadora. Verificar os códigos de natureza de receita específicos.
1.3.9.0.00.1.1	Demais Receitas Patrimoniais - Principal	Lei nº 10.406, de 10 de janeiro de 2002.
1.3.9.0.00.1.2	Demais Receitas Patrimoniais - Multas e Juros	Vide código de receita principal.
1.3.9.0.00.1.3	Demais Receitas Patrimoniais - Dívida Ativa	Vide código de receita principal.
1.3.9.0.00.1.4	Demais Receitas Patrimoniais - Dívida Ativa - Multas e Juros	Vide código de receita principal.
1.4.0.0.00.0.0	Receita Agropecuária	Esta natureza é agregadora. Verificar os códigos de natureza de receita específicos.
1.4.0.0.00.1.0	Receita Agropecuária	Esta natureza é agregadora. Verificar os códigos de natureza de receita específicos.
1.5.0.0.00.0.0	Receita Industrial	Esta natureza é agregadora. Verificar os códigos de natureza de receita específicos.
1.5.0.0.00.1.0	Receita Industrial	Esta natureza é agregadora. Verificar os códigos de natureza de receita específicos.
1.6.0.0.00.0.0	Receita de Serviços	Esta natureza é agregadora. Verificar os códigos de natureza de receita específicos.
1.6.1.0.00.0.0	Serviços Administrativos e Comerciais Gerais	Esta natureza é agregadora. Verificar os códigos de natureza de receita específicos.
1.6.1.0.01.0.0	Serviços Administrativos e Comerciais Gerais	Esta natureza é agregadora. Verificar os códigos de natureza de receita específicos.
1.6.1.0.01.1.0	Serviços Administrativos e Comerciais Gerais	Esta natureza é agregadora. Verificar os códigos de natureza de receita específicos.
1.6.1.0.01.1.1	Serviços Administrativos e Comerciais Gerais - Principal	Constituição Federal, art. 173; Lei no 4.320, de 17 de março de 1964, art. 11, §§ 1º e 4º.
1.6.1.0.01.1.2	Serviços Administrativos e Comerciais Gerais - Multas e Juros	Vide código de receita principal.
1.6.1.0.01.1.3	Serviços Administrativos e Comerciais Gerais - Dívida Ativa	Vide código de receita principal.
1.6.1.0.01.1.4	Serviços Administrativos e Comerciais Gerais - Dívida Ativa - Multas e Juros	Vide código de receita principal.
1.6.1.0.02.0.0	Inscrição em Concursos e Processos Seletivos	Esta natureza é agregadora. Verificar os códigos de natureza de receita específicos.
1.6.1.0.02.1.0	Inscrição em Concursos e Processos Seletivos	Legislação Específica Municipal
1.6.1.0.03.0.0	Serviços de Registro, Certificação e Fiscalização	Esta natureza é agregadora. Verificar os códigos de natureza de receita específicos.
1.6.1.0.03.1.0	Serviços de Registro, Certificação e Fiscalização	Esta natureza é agregadora. Verificar os códigos de natureza de receita específicos.
1.6.1.0.04.0.0	Serviços de Informação e Tecnologia	Esta natureza é agregadora. Verificar os códigos de natureza de receita específicos.
1.6.1.0.04.1.0	Serviços de Informação e Tecnologia	Esta natureza é agregadora. Verificar os códigos de natureza de receita específicos.
1.6.2.0.00.0.0	Serviços e Atividades Referentes à Navegação e ao Transporte	Esta natureza é agregadora. Verificar os códigos de natureza de receita específicos.
1.6.2.0.02.0.0	Serviços de Transporte	Esta natureza é agregadora. Verificar os códigos de natureza de receita específicos.
1.6.2.0.02.1.0	Serviços de Transporte	Esta natureza é agregadora. Verificar os códigos de natureza de receita específicos.
1.6.2.0.02.1.1	Serviços de Transporte - Principal	Constituição Federal, art. 173; Lei no 4.320, de 17 de março de 1964, art. 11, §§ 1º e 4º.
1.6.2.0.02.1.2	Serviços de Transporte - Multas e Juros	Vide código de receita principal.
1.6.2.0.02.1.3	Serviços de Transporte - Dívida Ativa	Vide código de receita principal.
1.6.2.0.02.1.4	Serviços de Transporte - Dívida Ativa - Multas e Juros	Vide código de receita principal.
1.6.3.0.00.0.0	Serviços e Atividades Referentes à Saúde	Esta natureza é agregadora. Verificar os códigos de natureza de receita específicos.
1.6.3.8.00.0.0	Serviços e Atividades Referentes à Saúde - Específico para Estados/DF/Municípios	Esta natureza é agregadora. Verificar os códigos de natureza de receita específicos.
1.6.3.8.01.0.0	Serviços de Saúde - Específico para Estados/DF/Municípios	Esta natureza é agregadora. Verificar os códigos de natureza de receita específicos.
1.6.3.8.01.1.0	Serviços Hospitalares	Esta natureza é agregadora. Verificar os códigos de natureza de receita específicos.
1.6.3.8.01.1.1	Serviços Hospitalares - Principal	Legislação Específica Municipal
1.6.3.8.01.2.0	Serviços de Registro de Análise e de Controle	Esta natureza é agregadora. Verificar os códigos de natureza de receita específicos.
1.6.3.8.01.2.1	Serviços de Registro de Análise e de Controle - Principal	Legislação Específica Municipal
1.6.3.8.01.3.0	Serviços Radiológicos e Laboratoriais	Esta natureza é agregadora. Verificar os códigos de natureza de receita específicos.
1.6.3.8.01.3.1	Serviços Radiológicos e Laboratoriais - Principal	Legislação Específica Municipal
1.6.3.8.01.4.0	Serviços Ambulatoriais	Esta natureza é agregadora. Verificar os códigos de natureza de receita específicos.
1.6.3.8.01.4.1	Serviços Ambulatoriais - Principal	Legislação Específica Municipal
1.6.3.8.01.9.0	Outros Serviços de Saúde	Esta natureza é agregadora. Verificar os códigos de natureza de receita específicos.
1.6.3.8.01.9.1	Outros Serviços de Saúde - Principal	Legislação Específica Municipal
1.7.0.0.00.0.0	Transferências Correntes	Esta natureza é agregadora. Verificar os códigos de natureza de receita específicos.
1.7.1.0.00.0.0	Transferências da União e de suas Entidades	Esta natureza é agregadora. Verificar os códigos de natureza de receita específicos.
1.7.1.8.00.0.0	Transferências da União - Específicas de Estados, DF e Municípios	Portaria Interministerial STN/SOF nº 5/2015
1.7.1.8.01.0.0	Participação na Receita da União	Esta natureza é agregadora. Verificar os códigos de natureza de receita específicos.
1.7.1.8.01.2.0	Cota-Parte do Fundo de Participação dos Municípios - Cota Mensal	Esta natureza é agregadora. Verificar os códigos de natureza de receita específicos.
1.7.1.8.01.2.1	Cota-Parte do Fundo de Participação dos Municípios - Cota Mensal - Principal	Art. 159 da CF
9.1.7.1.8.01.2.1	Dedução - Cota-Parte do Fundo de Participação dos Municípios - Cota Mensal - Principal	Art. 159 da CF / Lei nº 11.494/07
1.7.1.8.01.3.0	Cota-Parte do Fundo de Participação dos Municípios - 1% Cota entregue no mês de dezembro	Esta natureza é agregadora. Verificar os códigos de natureza de receita específicos.
1.7.1.8.01.3.1	Cota-Parte do Fundo de Participação dos Municípios - 1% Cota entregue no mês de dezembro - Principal	Art. 159 da CF, alínea "d".
1.7.1.8.01.4.0	Cota-Parte do Fundo de Participação dos Municípios - 1% Cota entregue no mês de julho	Esta natureza é agregadora. Verificar os códigos de natureza de receita específicos.
1.7.1.8.01.4.1	Cota-Parte do Fundo de Participação dos Municípios - 1% Cota entregue no mês de julho - Principal	Art. 159 da CF, alínea "e".
1.7.1.8.01.5.0	Cota-Parte do Imposto Sobre a Propriedade Territorial Rural	Esta natureza é agregadora. Verificar os códigos de natureza de receita específicos.
1.7.1.8.01.5.1	Cota-Parte do Imposto Sobre a Propriedade Territorial Rural - Principal	Art. 159 da CF
9.1.7.1.8.01.5.1	Dedução - Cota-Parte do Imposto Sobre a Propriedade Territorial Rural - Principal	Art. 159 da CF / Lei nº 11.494/07
1.7.1.8.02.0.0	Transferência da Compensação Financeira pela Exploração de Recursos Naturais	Esta natureza é agregadora. Verificar os códigos de natureza de receita específicos.
1.7.1.8.02.1.0	Cota-parte da Compensação Financeira de Recursos Hídricos	Esta natureza é agregadora. Verificar os códigos de natureza de receita específicos.
1.7.1.8.02.1.1	Cota-parte da Compensação Financeira de Recursos Hídricos - Principal	Art. 20, §1º da CF

Natureza da Receita	Especificação	Amparo Legal
1.7.1.8.02.2.0	Cota-parte da Compensação Financeira de Recursos Minerais - CFEM	Esta natureza é agregadora. Verificar os códigos de natureza de receita específicos.
1.7.1.8.02.2.1	Cota-parte da Compensação Financeira de Recursos Minerais - CFEM - Principal	Art. 20, §1º da CF
1.7.1.8.02.3.0	Cota-parte Royalties – Compensação Financeira pela Produção de Petróleo – Lei nº 7.990/89	Esta natureza é agregadora. Verificar os códigos de natureza de receita específicos.
1.7.1.8.02.3.1	Cota-parte Royalties – Compensação Financeira pela Produção de Petróleo – Lei nº 7.990/89 - Principal	Art. 20, §1º da CF e Lei nº 7.990/89.
1.7.1.8.02.6.0	Cota-Parte do Fundo Especial do Petróleo – FEP	Esta natureza é agregadora. Verificar os códigos de natureza de receita específicos.
1.7.1.8.02.6.1	Cota-Parte do Fundo Especial do Petróleo – FEP - Principal	Lei nº 9.478/97
1.7.1.8.02.9.0	Outras Transferências decorrentes de Compensação Financeira pela Exploração de Recursos Naturais	Esta natureza é agregadora. Verificar os códigos de natureza de receita específicos.
1.7.1.8.02.9.1	Outras Transferências decorrentes de Compensação Financeira pela Exploração de Recursos Naturais - Principal	Legislação Específica Federal
1.7.1.8.03.0.0	Transferência de Recursos do Sistema Único de Saúde – SUS – Bloco Custeio das Ações e Serviços Públicos de Saúde	Esta natureza é agregadora. Verificar os códigos de natureza de receita específicos.
1.7.1.8.03.1.0	Transferência de Recursos do SUS – Atenção Básica	Esta natureza é agregadora. Verificar os códigos de natureza de receita específicos.
1.7.1.8.03.1.1	Transferência de Recursos do SUS – Atenção Básica - Principal	Art. 198 da CF, Art. 77 do ADCT; Lei Complementar nº 141, de 2012; e Nt Conjunta nº 11, de 2018 / CCONF-SUCON/FNS-MS.
1.7.1.8.03.2.0	Transferência de Recursos do SUS – Atenção de Média e Alta Complexidade Ambulatorial e Hospitalar	Esta natureza é agregadora. Verificar os códigos de natureza de receita específicos.
1.7.1.8.03.2.1	Transferência de Recursos do SUS – Atenção de Média e Alta Complexidade Ambulatorial e Hospitalar - Principal	Art. 198 da CF, Art. 77 do ADCT; Lei Complementar nº 141, de 2012; e Nt Conjunta nº 11, de 2018 / CCONF-SUCON/FNS-MS.
1.7.1.8.03.3.0	Transferência de Recursos do SUS – Vigilância em Saúde	Esta natureza é agregadora. Verificar os códigos de natureza de receita específicos.
1.7.1.8.03.3.1	Transferência de Recursos do SUS – Vigilância em Saúde - Principal	Art. 198 da CF, Art. 77 do ADCT; Lei Complementar nº 141, de 2012; e Nt Conjunta nº 11, de 2018 / CCONF-SUCON/FNS-MS.
1.7.1.8.03.4.0	Transferência de Recursos do SUS – Assistência Farmacêutica	Esta natureza é agregadora. Verificar os códigos de natureza de receita específicos.
1.7.1.8.03.4.1	Transferência de Recursos do SUS – Assistência Farmacêutica - Principal	Art. 198 da CF, Art. 77 do ADCT; Lei Complementar nº 141, de 2012; e Nt Conjunta nº 11, de 2018 / CCONF-SUCON/FNS-MS.
1.7.1.8.03.5.0	Transferência de Recursos do SUS – Gestão do SUS	Esta natureza é agregadora. Verificar os códigos de natureza de receita específicos.
1.7.1.8.03.5.1	Transferência de Recursos do SUS – Gestão do SUS - Principal	Art. 198 da CF, Art. 77 do ADCT; Lei Complementar nº 141, de 2012; e Nt Conjunta nº 11, de 2018 / CCONF-SUCON/FNS-MS.
1.7.1.8.03.9.0	Transferência de Recursos do SUS – Outros Programas Financiados por Transferências Fundo a Fundo	Esta natureza é agregadora. Verificar os códigos de natureza de receita específicos.
1.7.1.8.03.9.1	Transferência de Recursos do SUS – Outros Programas Financiados por Transferências Fundo a Fundo - Principal	Art. 198 da CF, Art. 77 do ADCT; Lei Complementar nº 141, de 2012; e Nt Conjunta nº 11, de 2018 / CCONF-SUCON/FNS-MS.
1.7.1.8.05.0.0	Transferências de Recursos do Fundo Nacional do Desenvolvimento da Educação – FNDE	Esta natureza é agregadora. Verificar os códigos de natureza de receita específicos.
1.7.1.8.05.1.0	Transferências do Salário-Educação	Esta natureza é agregadora. Verificar os códigos de natureza de receita específicos.
1.7.1.8.05.1.1	Transferências do Salário-Educação - Principal	Legislação Específica Federal
1.7.1.8.05.2.0	Transferências Diretas do FNDE referentes ao Programa Dinheiro Direto na Escola – PDDE	Esta natureza é agregadora. Verificar os códigos de natureza de receita específicos.
1.7.1.8.05.2.1	Transferências Diretas do FNDE referentes ao Programa Dinheiro Direto na Escola – PDDE - Principal	Legislação Específica Federal
1.7.1.8.05.3.0	Transferências Diretas do FNDE referentes ao Programa Nacional de Alimentação Escolar – PNAE	Esta natureza é agregadora. Verificar os códigos de natureza de receita específicos.
1.7.1.8.05.3.1	Transferências Diretas do FNDE referentes ao Programa Nacional de Alimentação Escolar – PNAE - Principal	Legislação Específica Federal
1.7.1.8.05.4.0	Transferências Diretas do FNDE referentes ao Programa Nacional de Apoio ao Transporte do Escolar – PNATE	Esta natureza é agregadora. Verificar os códigos de natureza de receita específicos.
1.7.1.8.05.4.1	Transferências Diretas do FNDE referentes ao Programa Nacional de Apoio ao Transporte do Escolar – PNATE - Principal	Legislação Específica Federal
1.7.1.8.05.9.0	Outras Transferências Diretas do Fundo Nacional do Desenvolvimento da Educação – FNDE	Esta natureza é agregadora. Verificar os códigos de natureza de receita específicos.
1.7.1.8.05.9.1	Outras Transferências Diretas do Fundo Nacional do Desenvolvimento da Educação – FNDE - Principal	Legislação Específica Federal
1.7.1.8.06.0.0	Transferência Financeira do ICMS – Desoneração – L.C. Nº 87/96	Esta natureza é agregadora. Verificar os códigos de natureza de receita específicos.
1.7.1.8.06.1.0	Transferência Financeira do ICMS – Desoneração – L.C. Nº 87/96	Esta natureza é agregadora. Verificar os códigos de natureza de receita específicos.
1.7.1.8.06.1.1	Transferência Financeira do ICMS – Desoneração – L.C. Nº 87/96 - Principal	Art. 158, IV da CF. Lei Complementar nº 87, de 13 de setembro de 1996.
9.1.7.1.8.06.1.1	Dedução - Transferência Financeira do ICMS – Desoneração – L.C. Nº 87/96 - Principal	Art. 158, IV da CF. Lei Complementar nº 87, de 13 de setembro de 1996. Lei nº 11.494/07
1.7.1.8.09.0.0	Transferências de Recursos de Complementação da União ao Fundo de Manutenção e Desenvolvimento da Educação Básica e de Valorização dos Profissionais da Educação – FUNDEB	Esta natureza é agregadora. Verificar os códigos de natureza de receita específicos.
1.7.1.8.09.1.0	Transferências de Recursos da Complementação da União ao Fundo de Manutenção e Desenvolvimento da Educação Básica e de Valorização dos Profissionais da Educação – FUNDEB	Esta natureza é agregadora. Verificar os códigos de natureza de receita específicos.
1.7.1.8.09.1.1	Transferências de Recursos da Complementação da União ao Fundo de Manutenção e Desenvolvimento da Educação Básica e de Valorização dos Profissionais da Educação – FUNDEB - Principal	Lei nº 11.494/2007
1.7.1.8.10.0.0	Transferências de Convênios da União e de Suas Entidades	Esta natureza é agregadora. Verificar os códigos de natureza de receita específicos.
1.7.1.8.10.1.0	Transferências de Convênios da União para o Sistema Único de Saúde – SUS	Esta natureza é agregadora. Verificar os códigos de natureza de receita específicos.
1.7.1.8.10.1.1	Transferências de Convênios da União para o Sistema Único de Saúde – SUS - Principal	Art. 195 da CF
1.7.1.8.10.2.0	Transferências de Convênios da União Destinadas a Programas de Educação	Esta natureza é agregadora. Verificar os códigos de natureza de receita específicos.
1.7.1.8.10.2.1	Transferências de Convênios da União Destinadas a Programas de Educação - Principal	Art. 195 da CF
1.7.1.8.10.3.0	Transferências de Convênios da União Destinadas a Programas de Assistência Social	Esta natureza é agregadora. Verificar os códigos de natureza de receita específicos.
1.7.1.8.10.3.1	Transferências de Convênios da União Destinadas a Programas de Assistência Social - Principal	Art. 195 da CF
1.7.1.8.10.9.0	Outras Transferências de Convênios da União	Esta natureza é agregadora. Verificar os códigos de natureza de receita específicos.
1.7.1.8.10.9.1	Outras Transferências de Convênios da União - Principal	Art. 195 da CF
1.7.1.8.12.0.0	Transferências de Recursos do Fundo Nacional de Assistência Social – FNAS	Esta natureza é agregadora. Verificar os códigos de natureza de receita específicos.
1.7.1.8.12.1.0	Transferências de Recursos do Fundo Nacional de Assistência Social – FNAS	Esta natureza é agregadora. Verificar os códigos de natureza de receita específicos.
1.7.1.8.12.1.1	Transferências de Recursos do Fundo Nacional de Assistência Social – FNAS - Principal	Art. 195 da CF
1.7.1.8.99.0.0	Outras Transferências da União	Esta natureza é agregadora. Verificar os códigos de natureza de receita específicos.
1.7.1.8.99.1.0	Outras Transferências da União	Esta natureza é agregadora. Verificar os códigos de natureza de receita específicos.
1.7.1.8.99.1.1	Outras Transferências da União - Principal	Legislação Específica Federal
1.7.2.0.00.0.0	Transferências dos Estados e do Distrito Federal e de suas Entidades	Esta natureza é agregadora. Verificar os códigos de natureza de receita específicos.
1.7.2.0.00.1.0	Transferências dos Estados e do Distrito Federal e de suas Entidades	Esta natureza é agregadora. Verificar os códigos de natureza de receita específicos.
1.7.2.8.00.0.0	Transferências dos Estados - Específicas de Estados, DF e Municípios	Portaria Interministerial STN/SOF nº 5/2015
1.7.2.8.01.0.0	Participação na Receita dos Estados	Esta natureza é agregadora. Verificar os códigos de natureza de receita específicos.

Natureza da Receita	Especificação	Amparo Legal
1.7.2.8.01.1.0	Cota-Parte do ICMS	Esta natureza é agregadora. Verificar os códigos de natureza de receita específicos.
1.7.2.8.01.1.1	Cota-Parte do ICMS - Principal	Art. 158, inciso IV da CF
9.1.7.2.8.01.1.1	Dedução - Cota-Parte do ICMS - Principal	Lei nº 11.494/2007
1.7.2.8.01.2.0	Cota-Parte do IPVA	Esta natureza é agregadora. Verificar os códigos de natureza de receita específicos.
1.7.2.8.01.2.1	Cota-Parte do IPVA - Principal	Art. 158, inciso III da CF
9.1.7.2.8.01.2.1	Dedução - Cota-Parte do IPVA - Principal	Lei nº 11.494/2007
1.7.2.8.01.3.0	Cota-Parte do IPI - Municípios	Esta natureza é agregadora. Verificar os códigos de natureza de receita específicos.
1.7.2.8.01.3.1	Cota-Parte do IPI - Municípios - Principal	Art. 159, II da CF
9.1.7.2.8.01.3.1	Dedução - Cota-Parte do IPI - Municípios - Principal	Lei nº 11.494/2007
1.7.2.8.01.4.0	Cota-Parte da Contribuição de Intervenção no Domínio Econômico	Esta natureza é agregadora. Verificar os códigos de natureza de receita específicos.
1.7.2.8.01.4.1	Cota-Parte da Contribuição de Intervenção no Domínio Econômico - Principal	Art. 159, III da CF
1.7.2.8.01.5.0	Outras Participações na Receita dos Estados	Esta natureza é agregadora. Verificar os códigos de natureza de receita específicos.
1.7.2.8.01.5.1	Outras Participações na Receita dos Estados - Principal	Legislação Específica
1.7.2.8.01.9.0	Outras Transferências dos Estados	Esta natureza é agregadora. Verificar os códigos de natureza de receita específicos.
1.7.2.8.01.9.1	Outras Transferências dos Estados - Principal	Legislação Específica
1.7.2.8.02.0.0	Transferência da Cota-parte da Compensação Financeira (25%)	Esta natureza é agregadora. Verificar os códigos de natureza de receita específicos.
1.7.2.8.02.9.0	Outras Transferências Decorrentes de Compensações Financeiras	Esta natureza é agregadora. Verificar os códigos de natureza de receita específicos.
1.7.2.8.02.9.1	Outras Transferências Decorrentes de Compensações Financeiras - Principal	Legislação Específica
1.7.2.8.03.0.0	Transferência de Recursos do Estado para Programas de Saúde - Repasse Fundo a Fundo	Esta natureza é agregadora. Verificar os códigos de natureza de receita específicos.
1.7.2.8.03.1.0	Transferência de Recursos do Estado para Programas de Saúde - Repasse Fundo a Fundo	Esta natureza é agregadora. Verificar os códigos de natureza de receita específicos.
1.7.2.8.03.1.1	Transferência de Recursos do Estado para Programas de Saúde - Repasse Fundo a Fundo - Principal	Legislação Específica
1.7.2.8.10.0.0	Transferência de Convênios dos Estados e do Distrito Federal e de Suas Entidades	Esta natureza é agregadora. Verificar os códigos de natureza de receita específicos.
1.7.2.8.10.1.0	Transferências de Convênio dos Estados para o Sistema Único de Saúde - SUS	Esta natureza é agregadora. Verificar os códigos de natureza de receita específicos.
1.7.2.8.10.1.1	Transferências de Convênio dos Estados para o Sistema Único de Saúde - SUS - Principal	Lei Federal n.º 8.666/93, art. 116
1.7.2.8.10.2.0	Transferências de Convênio dos Estados Destinadas a Programas de Educação	Esta natureza é agregadora. Verificar os códigos de natureza de receita específicos.
1.7.2.8.10.2.1	Transferências de Convênio dos Estados Destinadas a Programas de Educação - Principal	Lei Federal n.º 8.666/93, art. 116
1.7.2.8.10.9.0	Outras Transferências de Convênio dos Estados	Esta natureza é agregadora. Verificar os códigos de natureza de receita específicos.
1.7.2.8.10.9.1	Outras Transferências de Convênio dos Estados - Principal	Lei Federal n.º 8.666/93, art. 116
1.7.2.8.99.0.0	Outras Transferências dos Estados	Esta natureza é agregadora. Verificar os códigos de natureza de receita específicos.
1.7.2.8.99.1.0	Outras Transferências dos Estados	Esta natureza é agregadora. Verificar os códigos de natureza de receita específicos.
1.7.2.8.99.1.1	Outras Transferências dos Estados - Principal	Legislação Específica
1.7.3.0.00.0.0	Transferências dos Municípios e de suas Entidades	Esta natureza é agregadora. Verificar os códigos de natureza de receita específicos.
1.7.3.8.00.0.0	Transferências dos Municípios -Específicas de Estados, DF e Municípios	Portaria Interministerial STN/SOF nº 5/2015
1.7.3.8.02.0.0	Transferências de Municípios a Consórcios Públicos	Esta natureza é agregadora. Verificar os códigos de natureza de receita específicos.
1.7.3.8.02.1.0	Transferências de Municípios a Consórcios Públicos	Esta natureza é agregadora. Verificar os códigos de natureza de receita específicos.
1.7.3.8.02.1.1	Transferências de Municípios a Consórcios Públicos - Principal	Portaria Interministerial STN/SOF nº 5/2015. Resolução TCE nº 034/2016.
1.7.4.0.00.0.0	Transferências de Instituições Privadas	Esta natureza é agregadora. Verificar os códigos de natureza de receita específicos.
1.7.4.0.00.1.0	Transferências de Instituições Privadas	Esta natureza é agregadora. Verificar os códigos de natureza de receita específicos.
1.7.4.0.00.1.1	Transferências de Instituições Privadas - Principal	Lei Federal nº 8.666/93, art.116. Art. 10 do Decreto-Lei nº 200, de 25 de fevereiro de 1967; Art. 116 da Lei nº 8.666, de 21 de junho de 1993; Art. 25 da Lei
1.7.4.8.00.0.0	Transferências de Instituições Privadas - Específicas de Estados, DF e Municípios	Portaria Interministerial STN/SOF nº 5/2015
1.7.4.8.10.0.0	Outras Transferência de Instituições Privadas para EST/DF/MUN - Não Especificadas Anteriormente	Esta natureza é agregadora. Verificar os códigos de natureza de receita específicos.
1.7.4.8.10.1.0	Outras Transferência de Instituições Privadas para EST/DF/MUN - Não Especificadas Anteriormente	Esta natureza é agregadora. Verificar os códigos de natureza de receita específicos.
1.7.4.8.10.1.1	Outras Transferência de Instituições Privadas para EST/DF/MUN - Não Especificadas Anteriormente - Principal	Lei Federal nº 8.666/93, art.116
1.7.5.0.00.0.0	Transferências de Outras Instituições Públicas	Esta natureza é agregadora. Verificar os códigos de natureza de receita específicos.
1.7.5.8.00.0.0	Transferências de Outras Instituições Públicas - Específicas de Estados, DF e Municípios	Portaria Interministerial STN/SOF nº 5/2015
1.7.5.8.01.0.0	Transferências de Recursos do Fundo de Manutenção e Desenvolvimento da Educação Básica e de Valorização dos Profissionais da Educação - FUNDEB	Esta natureza é agregadora. Verificar os códigos de natureza de receita específicos.
1.7.5.8.01.1.0	Transferências de Recursos do Fundo de Manutenção e Desenvolvimento da Educação Básica e de Valorização dos Profissionais da Educação - FUNDEB	Esta natureza é agregadora. Verificar os códigos de natureza de receita específicos.
1.7.5.8.01.1.1	Transferências de Recursos do Fundo de Manutenção e Desenvolvimento da Educação Básica e de Valorização dos Profissionais da Educação - FUNDEB - Principal	Lei nº 11.494/2007
1.7.7.0.00.0.0	Transferências de Pessoas Físicas	Esta natureza é agregadora. Verificar os códigos de natureza de receita específicos.
1.7.7.0.00.1.0	Transferências de Pessoas Físicas	Esta natureza é agregadora. Verificar os códigos de natureza de receita específicos.
1.7.7.0.00.1.1	Transferências de Pessoas Físicas - Principal	Art. 10 do Decreto-Lei nº 200, de 25 de fevereiro de 1967; Art. 116 da Lei nº 8.666, de 21 de junho de 1993; Art. 25 da Lei Complementar nº 101, de 4 de maio de 2000; Decreto nº 6.170, de 25 de julho de 2007; Decreto nº 4.564, de 1º de janeiro de 2003.
1.9.0.0.00.0.0	Outras Receitas Correntes	Esta natureza é agregadora. Verificar os códigos de natureza de receita específicos.
1.9.1.0.00.0.0	Multas Administrativas, Contratuais e Judiciais	Esta natureza é agregadora. Verificar os códigos de natureza de receita específicos.
1.9.1.0.01.0.0	Multas Previstas em Legislação Específica	Esta natureza é agregadora. Verificar os códigos de natureza de receita específicos.
1.9.1.0.01.1.0	Multas Previstas em Legislação Específica	Esta natureza é agregadora. Verificar os códigos de natureza de receita específicos.

Natureza da Receita	Especificação	Amparo Legal
1.9.1.0.01.1.1	Multas Previstas em Legislação Específica - Principal	Qualquer lei específica que determine aplicação de multa de caráter punitivo, como: Art. 86, da Lei nº 8.666/93, combinado com as Leis nº 5.172, 6.830 e 4.320, que regulamenta o art. 37, inciso XXI, da Constituição Federal, instituindo normas gerais para licitações e contratos da Administração Pública e dá outras providências. Decreto Lei no 221, de 28 de fevereiro de 1967; eLei no 6.276 de 1º de dezembro de 1975. Decreto no 1.832, de 4 de março de 1996. Decreto no 2.521, de 20 de março de 1998. Lei no 10.233, de 5 de junho de 2001, art. 77, inciso V. Decreto-Lei no 2.056 de 19 de agosto de 1983;Lei no 8.934 de 18 de novembro de 1994; eDecreto no 1.800 de 30 de janeiro de 1996. Decreto-Lei no 221, de 28 de fevereiro de 1967; eLei no 6.276, de 1º de dezembro de 1975. Decreto-Lei no 227, de 28 de fevereiro de 1967 (Art. 22, inciso V; art. 25, inciso III; art. 31, inciso I; art. 31, inciso II);Decreto-Lei nº. 62.934, de 2 de julho de 1968 (Art. 54, inciso I; inciso II; inciso III; inciso IV; inciso V; inciso VI; inciso VII; inciso VIII; inciso IX; inciso X; inciso XI; inciso XII; inciso XIII; inciso XIV; inciso XV; art. 56, art. 66).Lei nº. 7.805, de 1989.Decreto nº. 69.885, de 31 de dezembro, de 1971. Decreto-Lei no 5.452, de 1o de maio de 1943 (CLT);Lei no 7.998, de 11 de janeiro de 1990, Art. 11. Lei Delegada nº 4, de 26 de setembro 1962. Lei no 10.831, de 23 de dezembro de 2003; Decreto no 6.323, de 27 de dezembro de 2007. Lei nº 11.343, de 23 de agosto de 2006. Lei no 4.375, de 17 de agosto de 1964; eDecreto no 57.654, de 20 de janeiro de 1966. Lei no 4.737, de 15 de julho de 1965; eLei no 9.096, de 19 de setembro de 1995. Lei no 6.815, de 19 de agosto de 1980; eDecreto no 86.715, de 10 de dezembro de 1981. Lei no 7.565, de 19 de dezembro de 1986;Lei no 9.614, de 5 de março de 1998; eLei no 11.182, de 27 de setembro de 2005.Lei no 10.209, de 24 de março de 2001, e suas alterações; eDecreto no 3.525, de 26 de junho de 2000.Lei no 8.212, de 24 de julho de 1991; Lei no 8.213, de 24 de julho de 1991; Lei no 6.385, de 7 de dezembro de 1976; Lei no 9.656, de 3 de junho de 1998. Lei no 9.478, de 6 de agosto de 1997, art. 15, inciso V. Lei no 9.503, de 23 de setembro de 1997;Decreto no 2.613, de 3 de junho de 1998;Decreto no 6.366, de 30 de janeiro de 2008; eLei no 11.705, de 19 de junho de 2008. Lei nº 9.537, de 11 de dezembro de 1997. Lei no 9.782, de 26 de janeiro de 1999. Lei no 9.933, de 20 de dezembro de 1999. Lei no 9.966, de 28 de abril de 2000.
1.9.1.0.04.0.0	Multas Previstas na Legislação sobre Defesa dos Direitos Difusos	Esta natureza é agregadora. Verificar os códigos de natureza de receita específicos.
1.9.1.0.04.1.0	Multas Previstas na Legislação sobre Defesa dos Direitos Difusos	Esta natureza é agregadora. Verificar os códigos de natureza de receita específicos.
1.9.1.0.04.1.1	Multas Previstas na Legislação sobre Defesa dos Direitos Difusos - Principal	Lei no 7.347, de 24 de julho de 1985, arts. 11 e 13; Lei no 7.853, de 24 de outubro de 1989; e Lei no 8.078, de 11 de setembro de 1990 - Código de Defesa do Consumidor.
1.9.1.0.06.0.0	Multas por Danos Ambientais	Esta natureza é agregadora. Verificar os códigos de natureza de receita específicos.
1.9.1.0.06.1.0	Multas Administrativas por Danos Ambientais	Esta natureza é agregadora. Verificar os códigos de natureza de receita específicos.
1.9.1.0.06.1.1	Multas Administrativas por Danos Ambientais - Principal	Lei no 6.938, de 31 de agosto de 1981; Lei no 7.754, de 14 de abril de 1989; Lei no 7.797, de 10 de julho de 1989; Lei no 9.605, de 12 de fevereiro de 1998; e Decreto no 6.514, de 22 de julho de 2008, art. 13.
1.9.2.0.00.0.0	Indenizações, Restituições e Ressarcimentos	Esta natureza é agregadora. Verificar os códigos de natureza de receita específicos.
1.9.2.1.00.0.0	Indenizações	Esta natureza é agregadora. Verificar os códigos de natureza de receita específicos.
1.9.2.1.01.0.0	Indenizações por Danos Causados ao Patrimônio Público	Esta natureza é agregadora. Verificar os códigos de natureza de receita específicos.
1.9.2.1.01.1.0	Indenizações por Danos Causados ao Patrimônio Público	Esta natureza é agregadora. Verificar os códigos de natureza de receita específicos.
1.9.2.1.01.1.1	Indenizações por Danos Causados ao Patrimônio Público - Principal	Lei no 10.406, de 10 de janeiro de 2002; eLei no 5.869, de 11 de janeiro de 1973.
1.9.2.1.99.0.0	Outras Indenizações	Esta natureza é agregadora. Verificar os códigos de natureza de receita específicos.
1.9.2.1.99.1.0	Outras Indenizações	Esta natureza é agregadora. Verificar os códigos de natureza de receita específicos.
1.9.2.1.99.1.1	Outras Indenizações - Principal	Art. 11, §§ 1º e 4º, da Lei nº 4.320, de 17 de março de 1964.
1.9.2.2.00.0.0	Restituições	Esta natureza é agregadora. Verificar os códigos de natureza de receita específicos.
1.9.2.2.99.0.0	Outras Restituições	Esta natureza é agregadora. Verificar os códigos de natureza de receita específicos.
1.9.2.2.99.1.0	Outras Restituições	Esta natureza é agregadora. Verificar os códigos de natureza de receita específicos.
1.9.2.2.99.1.1	Outras Restituições - Principal	Art. 21, § 2º, da Lei nº 8472, de 7 de dezembro de 1993; Arts. 154, 195, 197, 244 e 365 do Decreto nº 3.048, de 6 de maio de 1999; e Arts. 48, 48-A e 49, do Decreto nº 6214, de 26 de setembro de 2007. Decreto nº 3.964, de 10 de outubro de 2001, art. 2º e Lei nº 8.080, de 1990, § 4º, art. 33, em decorrências de auditorias.
1.9.9.0.00.0.0	Demais Receitas Correntes	Esta natureza é agregadora. Verificar os códigos de natureza de receita específicos.
1.9.9.0.03.0.0	Compensações Financeiras entre o Regime Geral e os Regimes Próprios de Previdência dos Servidores	Esta natureza é agregadora. Verificar os códigos de natureza de receita específicos.
1.9.9.0.03.1.0	Compensações Financeiras entre o Regime Geral e os Regimes Próprios de Previdência dos Servidores	Esta natureza é agregadora. Verificar os códigos de natureza de receita específicos.
1.9.9.0.03.1.1	Compensações Financeiras entre o Regime Geral e os Regimes Próprios de Previdência dos Servidores - Principal	Art. 40, da Constituição Federal;Lei no 9.796, de 5 de maio de 1999; Lei no 9.783, de 28 de janeiro de 1999;Decreto no 3.112, de 6 de julho de 1999; eDecreto no 3.217 de 22 de outubro de 1999.
1.9.9.0.12.0.0	Encargos Legais pela Inscrição em Dívida Ativa e Receitas de Ônus de Sucumbência	Esta natureza é agregadora. Verificar os códigos de natureza de receita específicos.
1.9.9.0.12.1.0	Encargos Legais pela Inscrição em Dívida Ativa	Esta natureza é agregadora. Verificar os códigos de natureza de receita específicos.
1.9.9.0.12.1.1	Encargos Legais pela Inscrição em Dívida Ativa - Principal	Decreto-Lei nº 1.025/1969, Decreto-Lei nº 1.437/1975 e Lei nº 7.711/1988
1.9.9.0.99.0.0	Outras Receitas	Esta natureza é agregadora. Verificar os códigos de natureza de receita específicos.
1.9.9.0.99.1.0	Outras Receitas - Primárias	Esta natureza é agregadora. Verificar os códigos de natureza de receita específicos.
1.9.9.0.99.1.1	Outras Receitas - Primárias - Principal	Art. 11, §§ 1º e 4º, da Lei nº 4.320, de 17 de março de 1964; Parágrafo único do art. 8º da Lei Complementar nº 101, de 4 de maio de 2000 - Lei de Responsabilidade Fiscal - LRF.
1.9.9.0.99.1.2	Outras Receitas - Primárias - Multas e Juros	Vide código de receita principal.
1.9.9.0.99.1.3	Outras Receitas - Primárias - Dívida Ativa	Vide código de receita principal.
1.9.9.0.99.1.4	Outras Receitas - Primárias - Dívida Ativa - Multas e Juros	Vide código de receita principal.
1.9.9.0.99.2.0	Outras Receitas - Financeiras	Esta natureza é agregadora. Verificar os códigos de natureza de receita específicos.
1.9.9.0.99.2.1	Outras Receitas - Financeiras - Principal	Art. 11, §§ 1º e 4º, da Lei nº 4.320, de 17 de março de 1964; Parágrafo único do art. 8º da Lei Complementar nº 101, de 4 de maio de 2000 - Lei de Responsabilidade Fiscal - LRF.
1.9.9.0.99.2.2	Outras Receitas - Financeiras - Multas e Juros	Vide código de receita principal.
2.0.0.0.00.0.0	Receitas de Capital	Lei nº 4.320, de 17 de março de 1964, § 1o do art. 11, com redação dada pelo Decreto-Lei nº 1.939, de 20 de maio de 1982.
2.1.0.0.00.0.0	Operações de Crédito	Esta natureza é agregadora. Verificar os códigos de natureza de receita específicos.
2.1.1.0.00.0.0	Operações de Crédito - Mercado Interno	Esta natureza é agregadora. Verificar os códigos de natureza de receita específicos.
2.1.1.2.00.0.0	Operações de Crédito Contratuais - Mercado Interno	Esta natureza é agregadora. Verificar os códigos de natureza de receita específicos.
2.1.1.2.00.1.0	Operações de Crédito Contratuais - Mercado Interno	Esta natureza é agregadora. Verificar os códigos de natureza de receita específicos.
2.1.1.2.00.1.1	Operações de Crédito Contratuais - Mercado Interno - Principal	Lei Complementar no 101, de 4 de maio de 2000
2.1.1.8.00.0.0	Operações de Crédito - Mercado Interno - Estados/DF/Municípios	Portaria Interministerial STN/SOF nº 5/2015
2.1.1.8.01.0.0	Operações de Crédito Internas de Estados/DF/Municípios	Esta natureza é agregadora. Verificar os códigos de natureza de receita específicos.
2.1.1.8.01.1.0	Operações de Crédito Internas para Programas de Educação	Esta natureza é agregadora. Verificar os códigos de natureza de receita específicos.
2.1.1.8.01.1.1	Operações de Crédito Internas para Programas de Educação - Principal	Art. 32 e 33 da LC nº 101/2000
2.1.1.8.01.2.0	Operações de Crédito Internas para Programas de Saúde	Esta natureza é agregadora. Verificar os códigos de natureza de receita específicos.
2.1.1.8.01.2.1	Operações de Crédito Internas para Programas de Saúde - Principal	Art. 32 e 33 da LC nº 101/2000
2.1.1.8.01.5.0	Operações de Crédito Internas para Programas de Modernização da Administração Pública	Esta natureza é agregadora. Verificar os códigos de natureza de receita específicos.
2.1.1.8.01.5.1	Operações de Crédito Internas para Programas de Modernização da Administração Pública - Principal	Art. 32 e 33 da LC nº 101/2000
2.1.1.9.00.0.0	Outras Operações de Crédito - Mercado Interno	Esta natureza é agregadora. Verificar os códigos de natureza de receita específicos.
2.1.1.9.00.1.0	Outras Operações de Crédito - Mercado Interno	Esta natureza é agregadora. Verificar os códigos de natureza de receita específicos.

Natureza da Receita	Especificação	Amparo Legal
2.1.1.9.00.1.1	Outras Operações de Crédito - Mercado Interno - Principal	Lei Complementar no 101, de 4 de maio de 2000
2.2.0.0.00.0.0	Alienação de Bens	Esta natureza é agregadora. Verificar os códigos de natureza de receita específicos.
2.2.1.0.00.0.0	Alienação de Bens Móveis	Esta natureza é agregadora. Verificar os códigos de natureza de receita específicos.
2.2.1.1.00.0.0	Alienação de Títulos Mobiliários	Esta natureza é agregadora. Verificar os códigos de natureza de receita específicos.
2.2.1.1.00.1.0	Alienação de Títulos Mobiliários	Esta natureza é agregadora. Verificar os códigos de natureza de receita específicos.
2.2.1.1.00.1.1	Alienação de Títulos Mobiliários - Principal	Arts. 17 a 19 da Lei nº 8.666, de 21 de junho de 1993, e Decreto nº 99.658, de 30 de outubro de 1990.
2.2.1.3.00.0.0	Alienação de Bens Móveis e Semoventes	Esta natureza é agregadora. Verificar os códigos de natureza de receita específicos.
2.2.1.3.00.1.0	Alienação de Bens Móveis e Semoventes	Esta natureza é agregadora. Verificar os códigos de natureza de receita específicos.
2.2.1.3.00.1.1	Alienação de Bens Móveis e Semoventes - Principal	Arts. 17 a 19 da Lei nº 8.666, de 21 de junho de 1993, e Decreto nº 99.658, de 30 de outubro de 1990.
2.2.2.0.00.0.0	Alienação de Bens Imóveis	Esta natureza é agregadora. Verificar os códigos de natureza de receita específicos.
2.2.2.0.00.1.0	Alienação de Bens Imóveis	Esta natureza é agregadora. Verificar os códigos de natureza de receita específicos.
2.2.2.0.00.1.1	Alienação de Bens Imóveis - Principal	Arts. 24 a 29 da Lei nº 9.636, de 15 de maio de 1998, e Lei nº 8.025, de 12 de abril de 1990.
2.2.2.0.00.1.2	Alienação de Bens Imóveis - Multas e Juros	Vide código de receita principal.
2.4.0.0.00.0.0	Transferências de Capital	Esta natureza é agregadora. Verificar os códigos de natureza de receita específicos.
2.4.1.0.00.0.0	Transferências da União e de suas Entidades	Esta natureza é agregadora. Verificar os códigos de natureza de receita específicos.
2.4.1.8.00.0.0	Transferências da União - Específicas de Estados, DF e Municípios	Portaria Interministerial STN/SOF nº 5/2015
2.4.1.8.04.0.0	Transferências de Recursos do Sistema Único de Saúde - SUS - Bloco Investimentos na Rede de Serviços Públicos de Saúde	Esta natureza é agregadora. Verificar os códigos de natureza de receita específicos.
2.4.1.8.04.1.0	Transferências de Recursos do Sistema Único de Saúde - SUS destinados à Atenção Básica	Esta natureza é agregadora. Verificar os códigos de natureza de receita específicos.
2.4.1.8.04.1.1	Transferências de Recursos do Sistema Único de Saúde - SUS destinados à Atenção Básica - Principal	Art. 198 da CF, Art. 77 do ADCT; Lei Complementar nº 141, de 2012; e Nt Conjunta nº 11, de 2018 / CCONF-SUCON/FNS-MS.
2.4.1.8.04.2.0	Transferências de Recursos do Sistema Único de Saúde - SUS destinados à Atenção Especializada	Esta natureza é agregadora. Verificar os códigos de natureza de receita específicos.
2.4.1.8.04.2.1	Transferências de Recursos do Sistema Único de Saúde - SUS destinados à Atenção Especializada - Principal	Art. 198 da CF, Art. 77 do ADCT; Lei Complementar nº 141, de 2012; e Nt Conjunta nº 11, de 2018 / CCONF-SUCON/FNS-MS.
2.4.1.8.04.3.0	Transferências de Recursos do Sistema Único de Saúde - SUS destinados à Vigilância em Saúde	Esta natureza é agregadora. Verificar os códigos de natureza de receita específicos.
2.4.1.8.04.3.1	Transferências de Recursos do Sistema Único de Saúde - SUS destinados à Vigilância em Saúde - Principal	Art. 198 da CF, Art. 77 do ADCT; Lei Complementar nº 141, de 2012; e Nt Conjunta nº 11, de 2018 / CCONF-SUCON/FNS-MS.
2.4.1.8.04.4.0	Transferências de Recursos do Sistema Único de Saúde - SUS destinados à Gestão e Desenvolvimento de Tecnologias em Saúde no SUS	Esta natureza é agregadora. Verificar os códigos de natureza de receita específicos.
2.4.1.8.04.4.1	Transferências de Recursos do Sistema Único de Saúde - SUS destinados à Gestão e Desenvolvimento de Tecnologias em Saúde no SUS - Principal	Art. 198 da CF, Art. 77 do ADCT; Lei Complementar nº 141, de 2012; e Nt Conjunta nº 11, de 2018 / CCONF-SUCON/FNS-MS.
2.4.1.8.04.5.0	Transferências de Recursos do Sistema Único de Saúde - SUS destinados à Gestão do SUS	Esta natureza é agregadora. Verificar os códigos de natureza de receita específicos.
2.4.1.8.04.5.1	Transferências de Recursos do Sistema Único de Saúde - SUS destinados à Gestão do SUS - Principal	Art. 198 da CF, Art. 77 do ADCT; Lei Complementar nº 141, de 2012; e Nt Conjunta nº 11, de 2018 / CCONF-SUCON/FNS-MS.
2.4.1.8.04.6.0	Outras Transferências de Recursos do Sistema Único de Saúde - SUS, não detalhadas anteriormente	Esta natureza é agregadora. Verificar os códigos de natureza de receita específicos.
2.4.1.8.04.6.1	Outras Transferências de Recursos do Sistema Único de Saúde - SUS, não detalhadas anteriormente - Principal	Art. 198 da CF, Art. 77 do ADCT; Lei Complementar nº 141, de 2012; e Nt Conjunta nº 11, de 2018 / CCONF-SUCON/FNS-MS.
2.4.1.8.05.0.0	Transferências de Recursos Destinados a Programas de Educação	Esta natureza é agregadora. Verificar os códigos de natureza de receita específicos.
2.4.1.8.05.1.0	Transferências de Recursos Destinados a Programas de Educação	Esta natureza é agregadora. Verificar os códigos de natureza de receita específicos.
2.4.1.8.05.1.1	Transferências de Recursos Destinados a Programas de Educação - Principal	Legislação Específica
2.4.1.8.10.0.0	Transferência de Convênios da União e de suas Entidades	Esta natureza é agregadora. Verificar os códigos de natureza de receita específicos.
2.4.1.8.10.1.0	Transferências de Convênio da União para o Sistema Único de Saúde - SUS	Esta natureza é agregadora. Verificar os códigos de natureza de receita específicos.
2.4.1.8.10.1.1	Transferências de Convênio da União para o Sistema Único de Saúde - SUS - Principal	Lei nº 8.666/93
2.4.1.8.10.2.0	Transferências de Convênio da União destinadas a Programas de Educação	Esta natureza é agregadora. Verificar os códigos de natureza de receita específicos.
2.4.1.8.10.2.1	Transferências de Convênio da União destinadas a Programas de Educação - Principal	Lei nº 8.666/93
2.4.1.8.10.5.0	Transferências de Convênios da União destinadas a Programas de Saneamento Básico	Esta natureza é agregadora. Verificar os códigos de natureza de receita específicos.
2.4.1.8.10.5.1	Transferências de Convênios da União destinadas a Programas de Saneamento Básico - Principal	Lei nº 8.666/93
2.4.1.8.10.7.0	Transferências de Convênios da União destinadas a Programas de Infraestrutura em Transporte	Esta natureza é agregadora. Verificar os códigos de natureza de receita específicos.
2.4.1.8.10.7.1	Transferências de Convênios da União destinadas a Programas de Infraestrutura em Transporte - Principal	Lei nº 8.666/93
2.4.1.8.10.9.0	Outras Transferências de Convênios da União	Esta natureza é agregadora. Verificar os códigos de natureza de receita específicos.
2.4.1.8.10.9.1	Outras Transferências de Convênios da União - Principal	Lei nº 8.666/93
2.4.1.8.99.0.0	Outras Transferências da União	Esta natureza é agregadora. Verificar os códigos de natureza de receita específicos.
2.4.1.8.99.1.0	Outras Transferências da União	Esta natureza é agregadora. Verificar os códigos de natureza de receita específicos.
2.4.1.8.99.1.1	Outras Transferências da União - Principal	Lei nº 8.666/93
2.4.2.0.00.0.0	Transferências dos Estados e do Distrito Federal e de suas Entidades	Esta natureza é agregadora. Verificar os códigos de natureza de receita específicos.
2.4.2.8.00.0.0	Transferências dos Estados, Distrito Federal, e de suas Entidades	Portaria Interministerial STN/SOF nº 5/2015
2.4.2.8.03.0.0	Transferências de Recursos do Sistema Único de Saúde - SUS	Esta natureza é agregadora. Verificar os códigos de natureza de receita específicos.
2.4.2.8.03.1.0	Transferências de Recursos do Sistema Único de Saúde - SUS	Esta natureza é agregadora. Verificar os códigos de natureza de receita específicos.
2.4.2.8.03.1.1	Transferências de Recursos do Sistema Único de Saúde - SUS - Principal	Lei nº 8.666/93
2.4.2.8.05.0.0	Transferências de Recursos Destinados a Programas de Educação	Esta natureza é agregadora. Verificar os códigos de natureza de receita específicos.
2.4.2.8.05.1.0	Transferências de Recursos Destinados a Programas de Educação	Esta natureza é agregadora. Verificar os códigos de natureza de receita específicos.
2.4.2.8.05.1.1	Transferências de Recursos Destinados a Programas de Educação - Principal	Lei nº 8.666/93
2.4.2.8.10.0.0	Transferências de Convênios dos Estados e do Distrito Federal e de suas Entidades	Esta natureza é agregadora. Verificar os códigos de natureza de receita específicos.
2.4.2.8.10.1.0	Transferências de Convênios dos Estados para o Sistema Único de Saúde - SUS	Esta natureza é agregadora. Verificar os códigos de natureza de receita específicos.
2.4.2.8.10.1.1	Transferências de Convênios dos Estados para o Sistema Único de Saúde - SUS - Principal	Lei nº 8.666/93
2.4.2.8.10.2.0	Transferências de Convênios dos Estados destinadas a Programas de Educação	Esta natureza é agregadora. Verificar os códigos de natureza de receita específicos.
2.4.2.8.10.2.1	Transferências de Convênios dos Estados destinadas a Programas de Educação - Principal	Lei nº 8.666/93
2.4.2.8.10.5.0	Transferências de Convênios dos Estados destinadas a Programas de Saneamento Básico	Esta natureza é agregadora. Verificar os códigos de natureza de receita específicos.
2.4.2.8.10.5.1	Transferências de Convênios dos Estados destinadas a Programas de Saneamento Básico - Principal	Lei nº 8.666/93

Natureza da Receita	Especificação	Amparo Legal
2.4.2.8.10.7.0	Transferências de Convênios dos Estados destinadas a Programas de Infraestrutura em Transporte	Esta natureza é agregadora. Verificar os códigos de natureza de receita específicos.
2.4.2.8.10.7.1	Transferências de Convênios dos Estados destinadas a Programas de Infraestrutura em Transporte - Principal	Lei nº 8.666/93
2.4.2.8.10.9.0	Outras Transferências de Convênio dos Estados	Esta natureza é agregadora. Verificar os códigos de natureza de receita específicos.
2.4.2.8.10.9.1	Outras Transferências de Convênio dos Estados - Principal	Lei nº 8.666/93
2.4.2.8.99.0.0	Outras Transferências dos Estados	Esta natureza é agregadora. Verificar os códigos de natureza de receita específicos.
2.4.2.8.99.1.0	Outras Transferências dos Estados	Esta natureza é agregadora. Verificar os códigos de natureza de receita específicos.
2.4.2.8.99.1.1	Outras Transferências dos Estados - Principal	Lei nº 8.666/93
2.4.3.0.00.0.0	Transferências dos Municípios e de suas Entidades	Esta natureza é agregadora. Verificar os códigos de natureza de receita específicos.
2.4.3.8.00.0.0	Transferências dos Municípios e de suas Entidades	Portaria Interministerial STN/SOF nº 5/2015
2.4.3.8.01.0.0	Transferências de Municípios a Consórcios Públicos	Esta natureza é agregadora. Verificar os códigos de natureza de receita específicos.
2.4.3.8.01.1.0	Transferências de Municípios a Consórcios Públicos	Esta natureza é agregadora. Verificar os códigos de natureza de receita específicos.
2.9.0.0.00.0.0	Outras Receitas de Capital	Esta natureza é agregadora. Verificar os códigos de natureza de receita específicos.
2.9.9.0.00.0.0	Demais Receitas de Capital	Esta natureza é agregadora. Verificar os códigos de natureza de receita específicos.
2.9.9.0.00.1.0	Demais Receitas de Capital	Esta natureza é agregadora. Verificar os códigos de natureza de receita específicos.
2.9.9.8.00.0.0	Demais Receitas de Capital Específicas de Estados, DF e Municípios	Portaria Interministerial STN/SOF nº 5/2015
2.9.9.8.01.0.0	Demais Receitas de Capital Específicas de E/DF/M	Esta natureza é agregadora. Verificar os códigos de natureza de receita específicos.
7.0.0.0.00.0.0	Receitas Correntes - Intra-Orcamentarias	Esta natureza é agregadora. Verificar os códigos de natureza de receita específicos.
7.2.0.0.00.0.0	Receitas De Contribuicoes - Intra-Orcamentarias	Esta natureza é agregadora. Verificar os códigos de natureza de receita específicos.
7.2.1.0.00.0.0	Contribuições Sociais - Intra-Orcamentarias	Esta natureza é agregadora. Verificar os códigos de natureza de receita específicos.
7.2.1.8.00.0.0	Contribuições Sociais - Intra-Orcamentarias	Esta natureza é agregadora. Verificar os códigos de natureza de receita específicos.
7.2.1.8.02.0.0	Contribuição de Parcelamento - Contribuição Servidor	Esta natureza é agregadora. Verificar os códigos de natureza de receita específicos.
7.2.1.8.02.1.0	Contribuição de Parcelamento - Contribuição Servidor	Esta natureza é agregadora. Verificar os códigos de natureza de receita específicos.
7.2.1.8.02.1.1	Contribuição de Parcelamento - Contribuição Servidor - Principal	Legislação Específica
7.2.1.8.02.1.2	Contribuição de Parcelamento - Contribuição Servidor - Multas e Juros	Legislação Específica
7.2.1.8.03.0.0	Contribuição Patronal de Servidor Ativo Civil para o RPPS	Esta natureza é agregadora. Verificar os códigos de natureza de receita específicos.
7.2.1.8.03.1.0	Contribuição Patronal de Servidor Ativo Civil para o RPPS	Esta natureza é agregadora. Verificar os códigos de natureza de receita específicos.
7.2.1.8.03.1.1	Contribuição Patronal de Servidor Ativo Civil para o RPPS - Principal	Legislação Específica
7.2.1.8.03.1.2	Contribuição Patronal de Servidor Ativo Civil para o RPPS - Multas e Juros	Legislação Específica
7.2.1.8.04.0.0	Contribuição de Parcelamento - Contribuição Patronal	Esta natureza é agregadora. Verificar os códigos de natureza de receita específicos.
7.2.1.8.04.1.0	Contribuição de Parcelamento - Contribuição Patronal	Esta natureza é agregadora. Verificar os códigos de natureza de receita específicos.
7.2.1.8.04.1.1	Contribuição de Parcelamento - Contribuição Patronal - Principal	Legislação Específica
7.9.9.0.01.1.1	Aportes Periódicos para Amortização de Déficit Atuarial do RPPS - Principal - Inrorçamentária	Legislação Específica



Nossa cidade em um novo caminho

Município de Ribeirão
Estado de Pernambuco

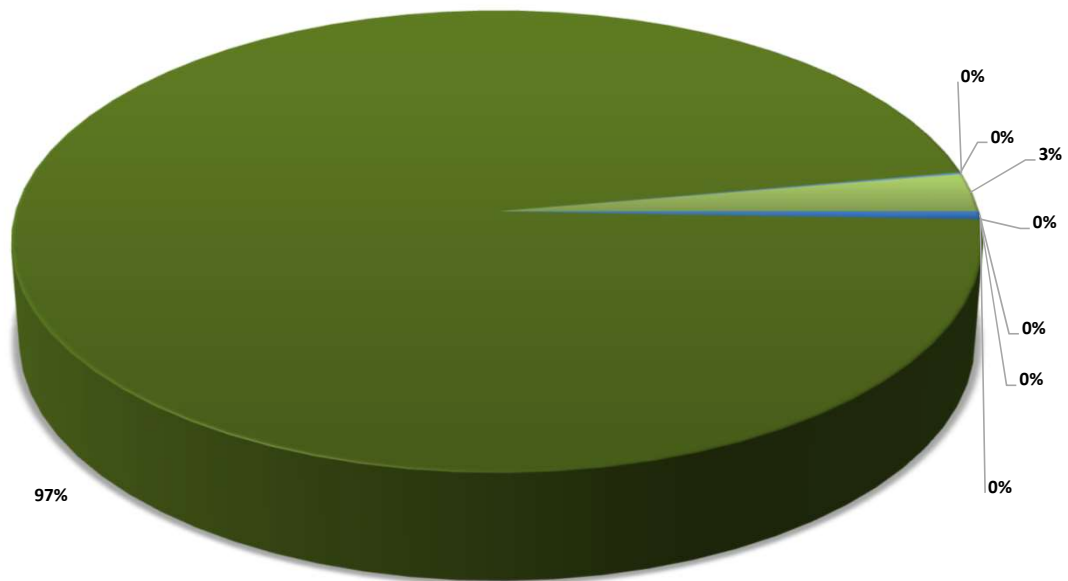
TABELA EXPLICATIVA DA EVOLUÇÃO DA RECEITA

CÓDIGO	DISCRIMINAÇÃO DA RECEITA	REALIZADA EM 2018	ORÇADA EM 2019	ORÇADA EM 2020
1000.00.00	RECEITAS CORRENTES	78.506.000,00	88.064.000,00	96.388.000,00
1100.00.00	Impostos, Taxas e Contribuições de Melhoria	2.826.000,00	6.379.000,00	3.187.000,00
1200.00.00	Receita de Contribuições	4.936.000,00	4.128.000,00	6.410.000,00
1300.00.00	Receita Patrimonial	1.191.000,00	495.000,00	500.000,00
	Aplicações financeiras	38.000,00	495.000,00	43.000,00
	Outras Receitas Patrimoniais	1.153.000,00	-	457.000,00
1500.00.00	Receita Industrial	-	-	-
1600.00.00	Receita de Serviços	-	1.000,00	1.000,00
1700.00.00	Transferências Correntes	68.857.000,00	76.870.000,00	85.505.000,00
	Cota-Parte do FPM	28.129.000,00	35.360.000,00	33.724.000,00
	Transf. de Recursos do SUS - FMS	9.049.000,00	9.460.000,00	10.206.000,00
	Outras Transferências Correntes	31.679.000,00	32.050.000,00	41.575.000,00
1900.00.00	Outras Receitas Correntes	696.000,00	191.000,00	785.000,00
2000.00.00	RECEITAS DE CAPITAL	1.481.000,00	1.600.000,00	2.493.000,00
2100.00.00	Operações de Crédito	1.481.000,00	-	-
2200.00.00	Alienação de Bens	-	100.000,00	107.000,00
2400.00.00	Transferências de Capital	-	1.500.000,00	2.386.000,00
2500.00.00	Outras Receitas de Capital	-	-	-
	TRANSFERÊNCIAS FINANCEIRAS	-	-	-
	RECEITAS INTRAORÇAMENTÁRIAS	5.594.000,00	5.966.000,00	6.319.000,00
TOTAL GERAL		85.581.000,00	95.630.000,00	105.200.000,00

Município do Ribeirão

Estado de Pernambuco

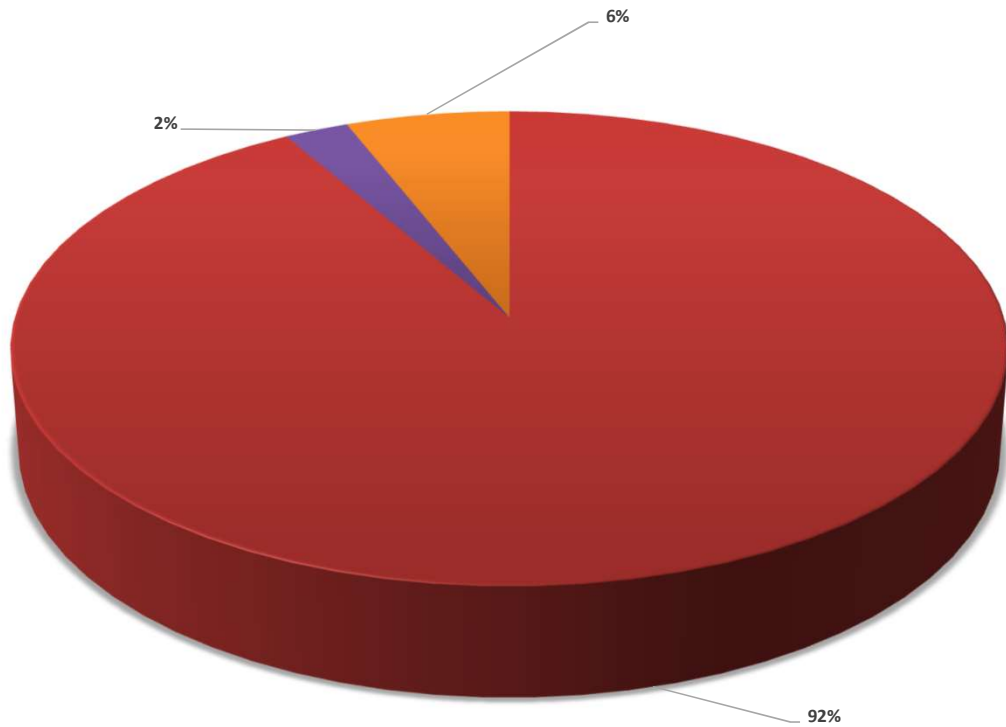
Representação Gráfica das Receitas por Origem



RECEITA PATRIMONIAL RECEITA AGROPECUÁRIA RECEITA INDUSTRIAL RECEITA DE SERVIÇOS
TRANSFERÊNCIAS CORRENTES OPERAÇÕES DE CREDITO ALIENAÇÃO DE BENS TRANSFERÊNCIA DE CAPITAL

Município do Ribeirão
Estado de Pernambuco

Composição da Receita Municipal



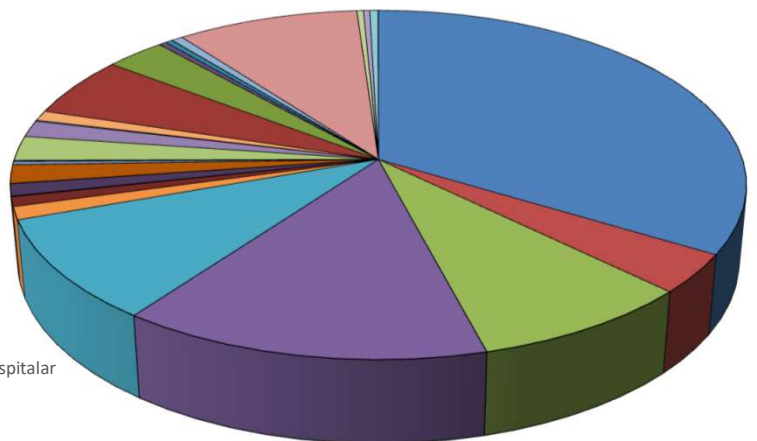
■ TOTAL DAS RECEITAS CORRENTES ■ Total das Receitas de Capital ■ TOTAL DAS RECEITAS INTRA-ORÇAMENTÁRIAS

Relação das Fontes de Recursos no Orçamento 2020

Código	Id-Us	Descrição	Valor	Percentual
1	0.1.00	01 – Recursos Próprios	35.375.000,00	33,63%
2	0.1.01	02 – Impostos e Transferências MDE	3.813.000,00	3,62%
3	0.1.02	03 – Receita de Imp e de Transferência de Imp - Saúde	9.087.000,00	8,64%
4	0.1.18	04 – FUNDEB 60%	14.926.200,00	14,19%
5	0.1.19	05 – FUNDEB 40%	9.950.800,00	9,46%
9	0.1.36	09 – Salário Educação	1.243.000,00	1,18%
10	0.1.37	10 – PDDE - Programa Dinheiro Direto na Escola	4.000,00	0,00%
11	0.1.37	11 – PNAE - Programa Nacional de Alimentação Escolar	915.000,00	0,87%
12	0.1.37	12 – PNAT - Programa Nacional de Transporte	66.000,00	0,06%
13	0.1.62	13 - Outras Transf. do FNDE	1.167.039,40	1,11%
14	0.1.37	14 - Convênio Educação	24.960,60	0,02%
17	0.1.34	17 – Outros Convênios	1.799.000,00	1,71%
18	0.1.38	18 – Outros Recursos Transferidos pelo SUS	336.000,00	0,32%
19	0.1.00	19 – FEM - Fundo de Desenvolvimento Municipal	95.000,00	0,09%
21	0.1.18	21 – Complemento da União ao FUNDEB 60%	2.396.400,00	2,28%
23	0.1.19	23 – Complemento da União ao FUNDEB 40%	1.597.600,00	1,52%
24	0.0.00	24 - Alienação de Bens	107.000,00	0,10%
25	0.1.35	25 – Recursos Transferidos pelo FNAS	985.000,00	0,94%
26	0.1.33	26 – Convênios Saúde	5.021,50	0,00%
31	0.1.38	31 – ATB - Atenção Básica	5.882.000,00	5,59%
32	0.1.38	32 – MAC - Média e Alta Complexidade Ambulatorial e Hospitalar	3.192.000,00	3,03%
33	0.1.38	33 – Vigilância em Saúde	407.000,00	0,39%
34	0.1.38	34 – Assistência Farmacêutica	374.000,00	0,36%
35	0.1.38	35 – Gestão do SUS	16.000,00	0,02%
39	0.1.38	39 – Investimentos para o SUS	599.978,50	0,57%
91	0.1.03	Contribuição Previdenciária - Fundo Previdenciário	9.693.620,00	9,21%
93	0.1.03	Taxa de Administração - Fundo Previdenciário	347.380,00	0,33%
1301	0.1.00	1301 – Consórcio Público - Recursos Próprios/Pessoal e Encargos	332.000,00	0,32%
1303	0.1.00	1303 – Consórcio Público - Rec. Próprios/Outras Despesas Correntes	445.500,00	0,42%
1304	0.1.00	1304 – Consórcio Público - Recursos Próprios/Investimento	17.000,00	0,02%
1306	0.1.75	1306 – Consórcio Público - Recursos Próprios/Amortização	500,00	0,00%
TOTAL			105.200.000,00	100,00%

Composição das Fontes de Recursos no Orçamento

- 01 – Recursos Próprios
- 02 – Impostos e Transferências MDE
- 03 – Receita de Imp e de Transferência de Imp - Saúde
- 04 – FUNDEB 60%
- 05 – FUNDEB 40%
- 09 – Salário Educação
- 10 – PDDE - Programa Dinheiro Direto na Escola
- 11 – PNAE - Programa Nacional de Alimentação Escolar
- 12 – PNAT - Programa Nacional de Transporte
- 13 – Outras Transf. do FNDE
- 14 - Convênio Educação
- 17 – Outros Convênios
- 18 – Outros Recursos Transferidos pelo SUS
- 19 – FEM - Fundo de Desenvolvimento Municipal
- 21 – Complemento da União ao FUNDEB 60%
- 23 – Complemento da União ao FUNDEB 40%
- 24 - Alienação de Bens
- 25 – Recursos Transferidos pelo FNAS
- 26 – Convênios Saúde
- 31 – ATB - Atenção Básica
- 32 – MAC - Média e Alta Complexidade Ambulatorial e Hospitalar
- 33 – Vigilância em Saúde
- 34 – Assistência Farmacêutica
- 35 – Gestão do SUS
- 39 – Investimentos para o SUS
- Contribuição Previdenciária - Fundo Previdenciário
- Taxa de Administração - Fundo Previdenciário
- 1301 – Consórcio Público - Recursos Próprios/Pessoal e Encargos
- 1303 – Consórcio Público - Rec. Próprios/Outras Despesas Correntes
- 1304 – Consórcio Público - Recursos Próprios/Investimento
- 1306 – Consórcio Público - Recursos Próprios/Amortização





Nossa cidade em um novo caminho

Município de Ribeirão

Estado de Pernambuco

TABELA EXPLICATIVA DA EVOLUÇÃO DA DESPESA

CÓDIGO	DISCRIMINAÇÃO DA DESPESA	REALIZADA EM 2018	ORÇADA EM 2019	ORÇADA EM 2020
3.0.00.00	DESPESAS CORRENTES	78.614.000,00	89.598.000,00	90.685.000,00
3.1.00.00	Pessoal e Encargos Sociais	59.295.000,00	60.886.000,00	70.670.000,00
3.2.00.00	Juros e Encargos da Dívida	-	100.000,00	99.000,00
3.3.00.00	Outras Despesas Correntes	19.319.000,00	28.612.000,00	19.916.000,00
4.0.00.00	DESPESAS DE CAPITAL	2.784.000,00	3.211.000,00	5.108.000,00
4.4.00.00	Investimentos	1.573.000,00	1.849.000,00	3.742.000,00
4.5.00.00	Inversões Financeiras	-	100.000,00	107.000,00
4.6.00.00	Amortização da Dívida	1.211.000,00	1.262.000,00	1.259.000,00
9.9.99.99	RESERVA DE CONTINGÊNCIA	-	2.821.000,00	3.088.000,00
	DESPESAS CORRENTES INTRAORÇAMENTÁRIAS	5.369.000,00		6.176.000,00
	DESPESAS DE CAPITAL INTRAORÇAMENTÁRIAS	133.000,00		143.000,00
TOTAL GERAL		86.900.000,00	95.630.000,00	105.200.000,00

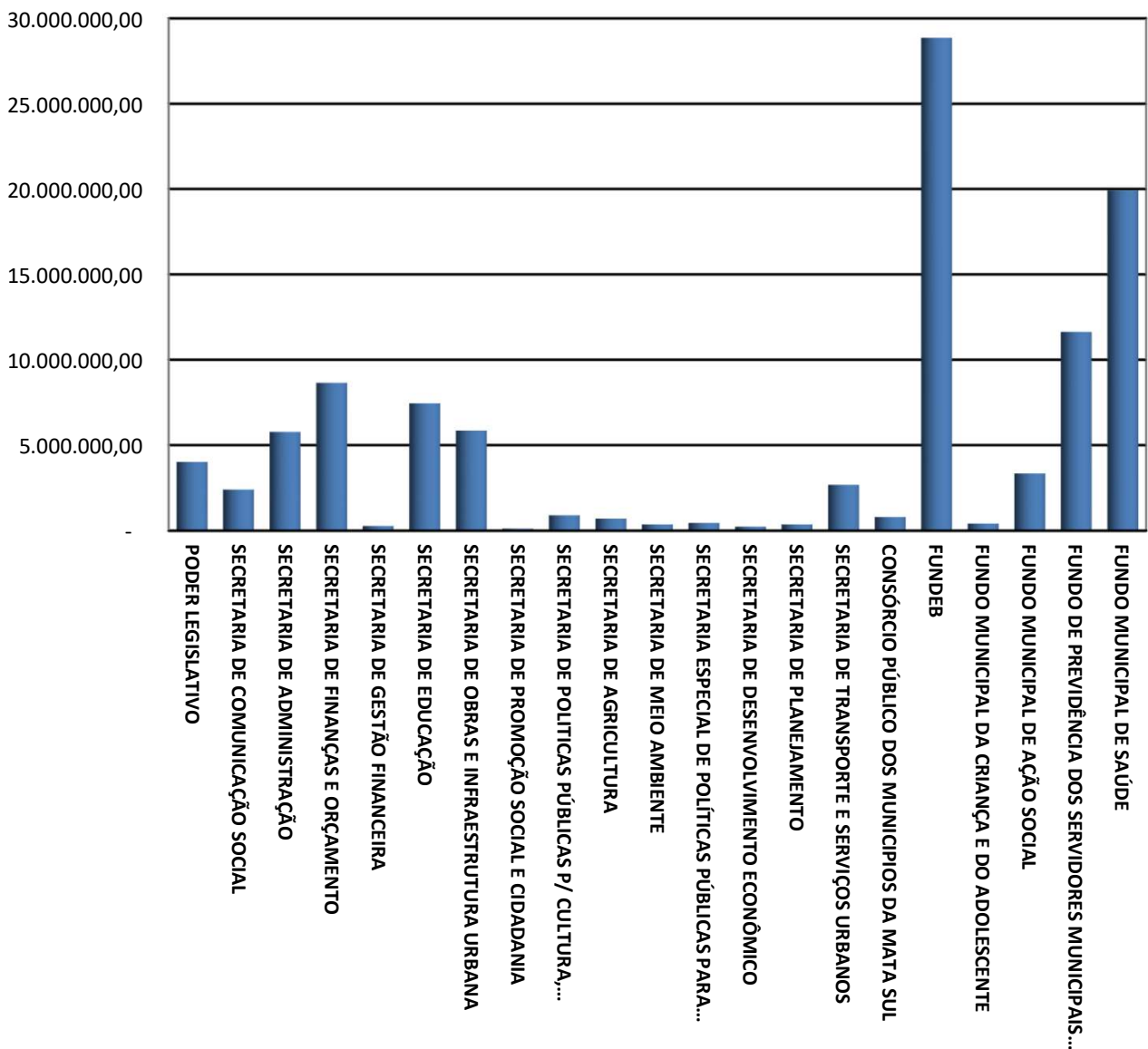


Nossa cidade em um novo caminho

Município de Ribeirão

Estado de Pernambuco

Distribuição do Orçamento por Órgãos e Fundos Especiais





Nossa cidade em um novo caminho

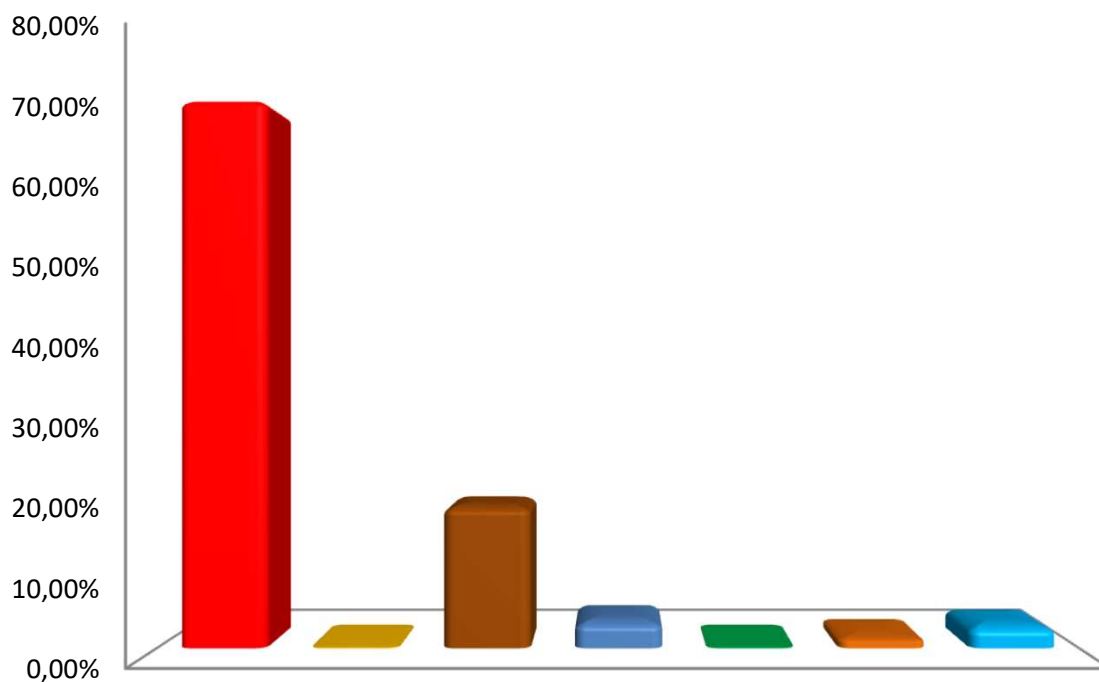
Município de Ribeirão

Estado de Pernambuco

Exercício de 2020

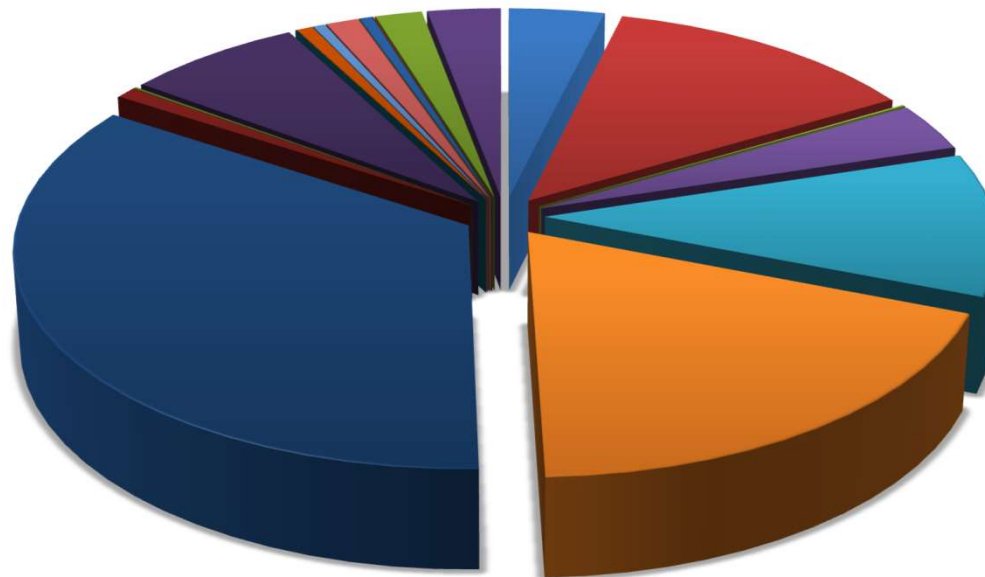
DESPESAS POR GRUPO DE NATUREZA

Categoria	Despesa	Valor	%
3.1.00.00.00.00	PESSOAL E ENCARGOS SOCIAIS	76.796.000,00	73,00%
3.2.00.00.00.00	JUROS E ENCARGOS DA DÍVIDA	149.000,00	0,14%
3.3.00.00.00.00	OUTRAS DESPESAS CORRENTES	19.916.000,00	18,93%
4.4.00.00.00.00	INVESTIMENTOS	3.742.000,00	3,56%
4.5.00.00.00.00	INVERSÕES FINANCEIRAS	107.000,00	0,10%
4.6.00.00.00.00	AMORTIZAÇÃO DA DÍVIDA	1.402.000,00	1,33%
9.9.00.00.00.00	RESERVA DE CONTINGÊNCIA	3.088.000,00	2,94%
TOTAL		105.200.000,00	100,00%



- PESSOAL E ENCARGOS SOCIAIS ■ JUROS E ENCARGOS DA DÍVIDA
- OUTRAS DESPESAS CORRENTES ■ INVESTIMENTOS
- INVERSÕES FINANCEIRAS ■ AMORTIZAÇÃO DA DÍVIDA
- RESERVA DE CONTINGÊNCIA

Distribuição das Despesas por Função



- | | | | |
|----------------------------|-------------------------|--------------------------|-------------------------|
| 01 - LEGISLATIVA | 04 - ADMINISTRAÇÃO | 06 - SEGURANÇA PÚBLICA | 08 - ASSISTÊNCIA SOCIAL |
| 09 - PREVIDÊNCIA SOCIAL | 10 - SAÚDE | 12 - EDUCAÇÃO | 13 - CULTURA |
| 14 - DIREITOS DA CIDADANIA | 15 - URBANISMO | 16 - HABITAÇÃO | 17 - SANEAMENTO |
| 18 - GESTÃO AMBIENTAL | 20 - AGRICULTURA | 21 - ORGANIZAÇÃO AGRÁRIA | 22 - INDÚSTRIA |
| 23 - COMÉRCIO E SERVIÇOS | 24 - COMUNICAÇÕES | 25 - ENERGIA | 27 - DESPORTO E LAZER |
| 28 - ENCARGOS ESPECIAIS | RESERVA DE CONTINGÊNCIA | | |

**Relatório de Despesa por Função**

Valores em R\$ - LDO

Função	2020
1 Legislativa	4.025.000,00
4 Administração	13.370.630,00
6 Segurança Pública	97.000,00
8 Assistência Social	3.759.000,00
9 Previdência Social	11.243.000,00
10 Saúde	19.629.000,00
12 Educação	36.430.750,00
13 Cultura	864.000,00
14 Direitos da Cidadania	122.000,00
15 Urbanismo	7.477.500,00
16 Habitação	10.000,00
17 Saneamento	677.000,00
18 Gestão Ambiental	498.000,00
20 Agricultura	1.373.000,00
25 Energia	527.000,00
27 Desporto e Lazer	35.000,00
28 Encargos Especiais	1.974.120,00
99 Reserva de Contingência	3.088.000,00
Total Geral	105.200.000,00



Prefeitura Municipal de Ribeirão

PRAÇA ESTÁCIO COIMBRA, 359 - CENTRO - 55.520-000 - Ribeirão/ PE
CNPJ: 11.343.910/0001-93



Usuário: Andrews Vasconcelos

Chave de Autenticação
1648-8788-434

Página
1 / 1

Relatório da Despesa por Subfunção

Valores em R\$ - LDO

Subfunção	2020
31 Ação Legislativa	4.025.000,00
122 Administração Geral	27.709.630,00
123 Administração Financeira	491.750,00
124 Controle Interno	485.000,00
128 Formação de Recursos Humanos	60.000,00
131 Comunicação Social	55.500,00
182 Defesa Civil	97.000,00
243 Assistência à Criança e ao Adolescente	1.177.000,00
244 Assistência Comunitária	1.107.000,00
272 Previdência do Regime Estatutário	11.243.000,00
301 Atenção Básica	6.312.000,00
302 Assistência Hospitalar e Ambulatorial	4.457.000,00
303 Suporte Profilático e Terapêutico	424.000,00
304 Vigilância Sanitária	105.000,00
305 Vigilância Epidemiológica	1.782.000,00
306 Alimentação e Nutrição	1.071.000,00
361 Ensino Fundamental	34.343.000,00
362 Ensino Médio	70.000,00
363 Ensino Profissional	30.000,00
364 Ensino Superior	250.000,00
365 Educação Infantil	260.000,00
366 Educação de Jovens e Adultos	130.000,00
367 Educação Especial	60.000,00
391 Patrimônio Histórico, Artístico e Arqueológico	32.000,00
392 Difusão Cultural	250.000,00
452 Serviços Urbanos	2.475.000,00
482 Habitação Urbana	10.000,00
511 Saneamento Básico Rural	27.000,00
512 Saneamento Básico Urbano	650.000,00
541 Preservação e Conservação Ambiental	233.000,00
605 Abastecimento	154.000,00
752 Energia Elétrica	527.000,00
812 Desporto Comunitário	35.000,00
843 Serviço da Dívida Interna	1.576.000,00
846 Outros Encargos Especiais	398.120,00
999 Reserva de Contingência	3.088.000,00
Total Geral	105.200.000,00



Nossa cidade em um novo caminho

Município do Ribeirão

**DEMONSTRATIVO DAS RECEITAS E DESPESAS COM MANUTENÇÃO
E DESENVOLVIMENTO DO ENSINO**
(ART. 212 - CONSTITUIÇÃO FEDERAL - 1988)

FONTES DE FINANCIAMENTO DA EDUCAÇÃO BÁSICA		
RECEITA PREVISTA RESULTANTE DE IMPOSTOS E TRANSFERÊNCIAS		
Discriminação	Valor em R\$	%
IMPOSTOS MUNICIPAIS	2.146.000,00	4,11
DÍVIDA ATIVA	72.000,00	0,14
MULTA E JUROS DE MORA DOS TRIBUTOS E DÍVIDA ATIVA TRIBUTÁRIA	18.000,00	0,03
SUBTOTAL	2.236.000,00	4,29
TRANSFERÊNCIAS DA UNIÃO	33.779.000,00	64,77
FPM	33.724.000,00	64,67
ITR	35.000,00	0,07
LC 87/96	20.000,00	0,04
TRANSFERÊNCIAS DO ESTADO	16.136.000,00	30,94
IPVA	3.263.000,00	6,26
ICMS	12.818.000,00	24,58
IPI	55.000,00	0,11
SUBTOTAL DAS TRANSFERÊNCIAS	49.915.000,00	95,71
TOTAL DAS RECEITAS	52.151.000,00	100,00
TRANSFERÊNCIAS DE RECURSOS DO FUNDEB	24.515.000,00	
TRANSFERÊNCIAS DE RECURSOS DA COMPLEMENTAÇÃO AO FUNDEB	3.994.000,00	
RENDIMENTOS DE APLICAÇÃO FINANCEIRA DO FUNDEB	362.000,00	
(-) DEDUÇÃO P/ FORM. DO FUNDEB	(9.583.000,00)	
TRANSF. LÍQUIDA DO FUNDEB	19.288.000,00	
OUTRAS REC. VINC. EDUCAÇÃO, EXCETO PNAE	2.505.000,00	
Nota: Segue abaixo a relação das subfunções não consideradas para fins de limite Constitucional:		
12.306 ALIMENTAÇÃO E NUTRIÇÃO 12.362 ENSINO MÉDIO 12.363 ENSINO PROFISSIONAL 12.364 ENSINO SUPERIOR		

APLICAÇÃO NA MANUTENÇÃO E DESENVOLVIMENTO DA EDUCAÇÃO BÁSICA		
DESPESA ORÇADA COM MANUTENÇÃO E DESENVOLVIMENTO DO ENSINO POR SUBFUNÇÃO		
Discriminação	Valor em R\$	%
12.123 ADMINISTRAÇÃO FINANCEIRA	206.750,00	0,57
12.128 FORMAÇÃO DE RECURSOS HUMANOS	30.000,00	0,08
12.306 ALIMENTAÇÃO E NUTRIÇÃO	1.051.000,00	2,88
12.361 ENSINO FUNDAMENTAL	34.343.000,00	94,27
12.362 ENSINO MÉDIO	70.000,00	0,19
12.363 ENSINO PROFISSIONAL	30.000,00	0,08
12.364 ENSINO SUPERIOR	250.000,00	0,69
12.365 EDUCAÇÃO INFANTIL	260.000,00	0,71
12.366 EDUCAÇÃO DE JOVENS E ADULTOS	130.000,00	0,36
12.367 EDUCAÇÃO ESPECIAL	60.000,00	0,16
DESPESA TOTAL COM EDUCAÇÃO	36.430.750,00	100,00
SUBTOTAL	36.430.750,00	69,86%
(-) TRANSFÊNCIA LÍQUIDA DO FUNDEB	19.288.000,00	
(-) RECEITAS VINCULADAS A EDUCAÇÃO, EXCETO PNAE.	2.505.000,00	
(-) DESPESAS NÃO CONSIDERADAS NO LIMITE CONSTITUCIONAL	1.401.000,00	
DESPESAS COM AÇÕES TÍPICAS DE MDE	13.236.750,00	25,38%



Nossa cidade em um novo caminho

Município do Ribeirão

DEMONSTRATIVO DA RECEITA DE IMPOSTOS E DAS DESPESAS PRÓPRIAS COM SAÚDE

(Art. 7º da Lei Complementar 141 de 13 de janeiro de 2012)

FONTES DE FINANCIAMENTO DA SAÚDE		
RECEITA PREVISTA RESULTANTE DE IMPOSTOS E TRANSFERÊNCIAS		
Discriminação	Valor em R\$	%
IMPOSTOS MUNICIPAIS	2.146.000,00	4,38
DÍVIDA ATIVA	72.000,00	0,15
MULTA E JUROS DE MORA DOS TRIBUTOS E DÍVIDA ATIVA TRIBUTÁRIA	18.000,00	0,00
SUBTOTAL	2.236.000,00	4,57
TRANSFERÊNCIAS DA UNIÃO	30.579.000,00	62,47
FPM	30.524.000,00	62,36
ITR	35.000,00	0,00
LC 87/96	20.000,00	0,18
TRANSFERÊNCIAS DO ESTADO	16.136.000,00	32,96
IPVA	3.263.000,00	6,67
ICMS	12.818.000,00	0,00
IPI	55.000,00	0,51
SUBTOTAL DAS TRANSFERÊNCIAS	46.715.000,00	95,43
TOTAL DAS RECEITAS	48.951.000,00	100,00
TRANSF. DE RECURSOS DO SUS	10.812.000,00	

APLICAÇÃO EM AÇÕES E SERVIÇOS DE SAÚDE		
DESPESA DESTINADA ÀS AÇÕES E SERVIÇOS PÚBLICOS DE SAÚDE		
Discriminação	Valor em R\$	%
10.122 ADMINISTRAÇÃO GERAL	6.549.000,00	33,36
10.301 ATENÇÃO BÁSICA	6.312.000,00	32,16
10.302 ASSISTÊNCIA HOSPITALAR E AMBULATORIAL	4.457.000,00	22,71
10.303 SUPORTE PROFILÁTICO E TERAPÊUTICO	424.000,00	2,16
10.304 VIGILÂNCIA SANITÁRIA	105.000,00	0,53
10.305 VIGILÂNCIA EPIDEMIOLÓGICA	1.782.000,00	9,08
	-	
DESPESA TOTAL COM SAÚDE	19.629.000,00	100,00
(-) TRANSF. DE RECURSOS DO SUS	10.812.000,00	
(-) COMPENSAÇÃO DE CANCEL. RAP NO EXERCÍCIO ANTERIOR	-	
DESPESAS COM AÇÕES E SERVIÇOS DE SAÚDE	8.817.000,00	18,01%



Nossa cidade em um novo caminho

DEMONSTRATIVO DOS RECURSOS DESTINADOS À CRIANÇA E AO ADOLESCENTE

RECEITA ORÇAMENTÁRIA PREVISTA NESTE ORÇAMENTO		
Discriminação	Valor em R\$	%
RECEITAS CORRENTES	96.388.000,00	93,76%
RECEITAS DE CAPITAL	6.410.000,00	6,24%
TOTAL DAS RECEITAS	102.798.000,00	100,00%

DESPESA DESTINADA PARA ASSISTÊNCIA À CRIANÇA E AO ADOLESCENTE		
Discriminação	Valor em R\$	%
08.243 ASSIST. À CRIANÇA E AO ADOLESCENTE	1.177.000,00	1,14%
TOTAL APLICADO	1.177.000,00	1,14%



Nossa cidade em um novo caminho

Município do Ribeirão
DEMONSTRATIVO DOS RECURSOS DESTINADOS À
RESERVA DE CONTINGÊNCIA

RECEITA CORRENTE PREVISTA NESTE ORÇAMENTO		
Discriminação	Valor em R\$	%
RECEITAS CORRENTES	96.388.000,00	100,00%
TOTAL DAS RECEITAS	96.388.000,00	100,00%

DESPESA DESTINADA A RESERVA DE CONTINGÊNCIA		
Discriminação	Valor em R\$	%
RESERVA DE CONTINGÊNCIA	3.088.000,00	3,20%
TOTAL APLICADO	3.088.000,00	3,20%



MUNICÍPIO DE RIBEIRÃO

PRAÇA ESTÁCIO COIMBRA, 359 - CENTRO - 55.520-000 - Ribeirão/ PE
CNPJ: 11.343.910/0001-93



Usuário: Andrews Vasconcelos	Chave de Autenticação 1916-5806-108	Página 1 / 11
------------------------------	--	------------------

Anexo 2 da Lei Nº 4.320/64 - Receitas Segundo as Categorias Econômicas

RECEITAS

Valores em R\$ - Período: Orçamento/2020

Código	Especificação	Desdobramento	Fonte	Categoria Econômica
1	Receitas Correntes			96.388.000,00
1.1	Impostos, Taxas e Contribuições de Melhoria		3.187.000,00	
1.1.1	Impostos	2.236.000,00		
1.1.1.3	Impostos sobre a Renda e Proventos de Qualquer Natureza	861.000,00		
1.1.1.3.03	Imposto sobre a Renda - Retido na Fonte	861.000,00		
1.1.1.3.03.1	Imposto sobre a Renda - Retido na Fonte - Trabalho	464.000,00		
1.1.1.3.03.1.1	Imposto sobre a Renda - Retido na Fonte - Trabalho - Principal	464.000,00		
1.1.1.3.03.1.1	Imposto sobre a Renda - Retido na Fonte - Trabalho - Principal	464.000,00		
1.1.1.3.03.4	Imposto sobre a Renda - Retido na Fonte - Outros Rendimentos	397.000,00		
1.1.1.3.03.4.1	Imposto sobre a Renda - Retido na Fonte - Outros Rendimentos - Principal	397.000,00		
1.1.1.3.03.4.1	Imposto sobre a Renda - Retido na Fonte - Outros Rendimentos - Principal	397.000,00		
1.1.1.8	Impostos Específicos de Estados/DF Municípios	1.375.000,00		
1.1.1.8.01	Impostos sobre o Patrimônio para Estados/DF/Municípios	270.000,00		
1.1.1.8.01.1	Imposto sobre a Propriedade Predial e Territorial Urbana	109.000,00		
1.1.1.8.01.1.1	Imposto sobre a Propriedade Predial e Territorial Urbana - Principal	19.000,00		
1.1.1.8.01.1.1.01	Imposto Predial	2.000,00		
1.1.1.8.01.1.1.01	Imposto Predial	2.000,00		
1.1.1.8.01.1.1.02	Imposto territorial Urbano	17.000,00		
1.1.1.8.01.1.1.02	Imposto territorial Urbano	17.000,00		
1.1.1.8.01.1.2	Imposto sobre a Propriedade Predial e Territorial Urbana - Multas e Juros	10.000,00		
1.1.1.8.01.1.2	Imposto sobre a Propriedade Predial e Territorial Urbana - Multas e Juros	10.000,00		
1.1.1.8.01.1.3	Imposto sobre a Propriedade Predial e Territorial Urbana - Dívida Ativa	70.000,00		
1.1.1.8.01.1.3	Imposto sobre a Propriedade Predial e Territorial Urbana - Dívida Ativa	70.000,00		
1.1.1.8.01.1.4	Imposto sobre a Propriedade Predial e Territorial Urbana - Dívida Ativa - Multas e Juros	10.000,00		
1.1.1.8.01.1.4	Imposto sobre a Propriedade Predial e Territorial Urbana - Dívida Ativa - Multas e Juros	10.000,00		
1.1.1.8.01.4	Imposto sobre Transmissão "Inter Vivos" de Bens Imóveis e de Direitos Reais sobre Imóveis	161.000,00		
1.1.1.8.01.4.1	Imposto sobre Transmissão "Inter Vivos" de Bens Imóveis e de Direitos Reais sobre Imóveis - Principal	146.000,00		
1.1.1.8.01.4.1	Imposto sobre Transmissão "Inter Vivos" de Bens Imóveis e de Direitos Reais sobre Imóveis - Principal	146.000,00		
1.1.1.8.01.4.2	Imposto sobre Transmissão "Inter Vivos" de Bens Imóveis e de Direitos Reais sobre Imóveis - Multas e Juros	10.000,00		
1.1.1.8.01.4.2	Imposto sobre Transmissão "Inter Vivos" de Bens Imóveis e de Direitos Reais sobre Imóveis - Multas e Juros	10.000,00		
1.1.1.8.01.4.3	Imposto sobre Transmissão "Inter Vivos" de Bens Imóveis e de Direitos Reais sobre Imóveis - Dívida Ativa	1.000,00		
1.1.1.8.01.4.3	Imposto sobre Transmissão "Inter Vivos" de Bens Imóveis e de Direitos Reais sobre Imóveis - Dívida Ativa	1.000,00		
1.1.1.8.01.4.4	Imposto sobre Transmissão "Inter Vivos" de Bens Imóveis e de Direitos Reais sobre Imóveis - Dívida Ativa - Multas e Juros	4.000,00		
1.1.1.8.01.4.4	Imposto sobre Transmissão "Inter Vivos" de Bens Imóveis e de Direitos Reais sobre Imóveis - Dívida Ativa - Multas e Juros	4.000,00		
1.1.1.8.02	Impostos sobre a Produção, circulação de Mercadorias e Serviços	1.105.000,00		
1.1.1.8.02.3	Imposto sobre Serviços de Qualquer Natureza	1.105.000,00		
1.1.1.8.02.3.1	Imposto sobre Serviços de Qualquer Natureza - Principal	1.041.000,00		
1.1.1.8.02.3.1.01	ISQN - Imposto sobre Serviços de Qualquer Natureza	855.000,00		
1.1.1.8.02.3.1.01	ISQN - Imposto sobre Serviços de Qualquer Natureza	855.000,00		
1.1.1.8.02.3.1.02	Simplex Nacional	186.000,00		
1.1.1.8.02.3.1.02	Simplex Nacional	186.000,00		
1.1.1.8.02.3.2	Imposto sobre Serviços de Qualquer Natureza - Multas e Juros	59.000,00		
1.1.1.8.02.3.2	Imposto sobre Serviços de Qualquer Natureza - Multas e Juros	59.000,00		

**Anexo 2 da Lei Nº 4.320/64 - Receitas Segundo as Categorias Econômicas****RECEITAS****Valores em R\$ - Período: Orçamento/2020**

1.1.1.8.02.3.3	Imposto sobre Serviços de Qualquer Natureza - Dívida Ativa	1.000,00	
1.1.1.8.02.3.3	Imposto sobre Serviços de Qualquer Natureza - Dívida Ativa	1.000,00	
1.1.1.8.02.3.4	Imposto sobre Serviços de Qualquer Natureza - Dívida Ativa - Multas e Juros	4.000,00	
1.1.1.8.02.3.4	Imposto sobre Serviços de Qualquer Natureza - Dívida Ativa - Multas e Juros	4.000,00	
1.1.2	Taxas	951.000,00	
1.1.2.1	Taxas pelo Exercício do Poder de Polícia	5.000,00	
1.1.2.1.01	Taxas de Inspeção, Controle e Fiscalização	5.000,00	
1.1.2.1.01.1	Taxas de Inspeção, Controle e Fiscalização	5.000,00	
1.1.2.1.01.1.1	Taxas de Inspeção, Controle e Fiscalização - Principal	5.000,00	
1.1.2.1.01.1.1.01	Taxa de Fiscalização de Vigilância Sanitária	5.000,00	
1.1.2.1.01.1.1.01	Taxa de Fiscalização de Vigilância Sanitária	5.000,00	
1.1.2.2	Taxas pela Prestação de Serviços	214.000,00	
1.1.2.2.01	Taxas pela Prestação de Serviços	214.000,00	
1.1.2.2.01.1	Taxas pela Prestação de Serviços	214.000,00	
1.1.2.2.01.1.1	Taxas pela Prestação de Serviços - Principal	214.000,00	
1.1.2.2.01.1.1.01	Taxas de Serviços Cadastrais - Principal	2.000,00	
1.1.2.2.01.1.1.01	Taxas de Serviços Cadastrais - Principal	2.000,00	
1.1.2.2.01.1.1.02	Taxa de Cemitério	1.000,00	
1.1.2.2.01.1.1.02	Taxa de Cemitério	1.000,00	
1.1.2.2.01.1.1.04	Taxa de Limpeza Pública	2.000,00	
1.1.2.2.01.1.1.04	Taxa de Limpeza Pública	2.000,00	
1.1.2.2.01.1.1.99	Outras Taxas Pela Prestação de Serviços	209.000,00	
1.1.2.2.01.1.1.99.02	Outras Taxas Pela Prestação de Serviços - Prefeitura	209.000,00	
1.1.2.2.01.1.1.99.02	Outras Taxas Pela Prestação de Serviços - Prefeitura	209.000,00	
1.1.2.8	Taxas - Específicas de Estados, DF e Municípios	732.000,00	
1.1.2.8.01	Taxas de Inspeção, Controle e Fiscalização	732.000,00	
1.1.2.8.01.1	Taxa de Fiscalização de Vigilância Sanitária	60.000,00	
1.1.2.8.01.1.1	Taxa de Fiscalização de Vigilância Sanitária	60.000,00	
1.1.2.8.01.1.1	Taxa de Fiscalização de Vigilância Sanitária	60.000,00	
1.1.2.8.01.9	Taxas de Inspeção, Controle e Fiscalização - Outras	672.000,00	
1.1.2.8.01.9.1	Taxas de Inspeção, Controle e Fiscalização - Outras Principal	672.000,00	
1.1.2.8.01.9.1.02	Taxa de Licença para Fun. de Estab. Com., IND. e Pres. de Serv.	150.000,00	
1.1.2.8.01.9.1.02	Taxa de Licença para Fun. de Estab. Com., IND. e Pres. de Serv.	150.000,00	
1.1.2.8.01.9.1.03	Taxa de Publicidade Comercial	50.000,00	
1.1.2.8.01.9.1.03	Taxa de Publicidade Comercial	50.000,00	
1.1.2.8.01.9.1.04	Taxa de Expediente	28.000,00	
1.1.2.8.01.9.1.04	Taxa de Expediente	28.000,00	
1.1.2.8.01.9.1.06	Taxa de Licença para Execução de Obras	15.000,00	
1.1.2.8.01.9.1.06	Taxa de Licença para Execução de Obras	15.000,00	
1.1.2.8.01.9.1.09	Taxa de Utilização de Área de Domínio Público	429.000,00	
1.1.2.8.01.9.1.09.01	Taxa de Utilização de Área de Domínio Público - Prefeitura	429.000,00	
1.1.2.8.01.9.1.09.01	Taxa de Utilização de Área de Domínio Público - Prefeitura	429.000,00	
1.2	Contribuições		6.410.000,00
1.2.1	Contribuições Sociais	3.589.000,00	
1.2.1.8	Contribuições Sociais específicas de Estados, DF, Municípios	3.589.000,00	

**Anexo 2 da Lei Nº 4.320/64 - Receitas Segundo as Categorias Econômicas****RECEITAS****Valores em R\$ - Período: Orçamento/2020**

1.2.1.8.01	Contribuição do Servidor Civil para o Plano de Seguridade Social - CPSSS - Específico de EST/DF/MUN	3.589.000,00	
1.2.1.8.01.1	CPSSS do Servidor Civil Ativo	3.580.000,00	
1.2.1.8.01.1.1	Contribuição do Servidor Ativo Civil para o RPPS - Principal	3.580.000,00	
1.2.1.8.01.1.1.01	Contribuição do Servidor Ativo Civil para o RPPS - Prefeitura Municipal	2.815.000,00	
1.2.1.8.01.1.1.01	Contribuição do Servidor Ativo Civil para o RPPS - Prefeitura Municipal	2.815.000,00	
1.2.1.8.01.1.1.02	Contribuição do Servidor Ativo Civil para o RPPS - Fundo Municipal de Saúde	671.000,00	
1.2.1.8.01.1.1.02	Contribuição do Servidor Ativo Civil para o RPPS - Fundo Municipal de Saúde	671.000,00	
1.2.1.8.01.1.1.03	Contribuição do Servidor Ativo Civil para o RPPS - Fundo Municipal de Ação Social	34.000,00	
1.2.1.8.01.1.1.03	Contribuição do Servidor Ativo Civil para o RPPS - Fundo Municipal de Ação Social	34.000,00	
1.2.1.8.01.1.1.04	Contribuição do Servidor Ativo Civil para o RPPS - Câmara Municipal	60.000,00	
1.2.1.8.01.1.1.04	Contribuição do Servidor Ativo Civil para o RPPS - Câmara Municipal	60.000,00	
1.2.1.8.01.2	CPSSS do Servidor Civil Inativo	8.000,00	
1.2.1.8.01.2.1	Contribuição dos Inativos Cíveis para o RPPS	8.000,00	
1.2.1.8.01.2.1	Contribuição dos Inativos Cíveis para o RPPS	8.000,00	
1.2.1.8.01.3	CPSSS do Servidor Civil - Pensionistas	1.000,00	
1.2.1.8.01.3.1	Contribuição dos Pensionistas Cíveis para o RPPS	1.000,00	
1.2.1.8.01.3.1	Contribuição dos Pensionistas Cíveis para o RPPS	1.000,00	
1.2.4	Contribuição para o Custeio do Serviço de Iluminação Pública	2.821.000,00	
1.2.4.0.00.1	Contribuição para o Custeio do Serviço de Iluminação Pública	2.821.000,00	
1.2.4.0.00.1.1	Contribuição para o Custeio do Serviço de Iluminação Pública - Principal	2.821.000,00	
1.2.4.0.00.1.1	Contribuição para o Custeio do Serviço de Iluminação Pública - Principal	2.821.000,00	
1.3	Receita Patrimonial		500.000,00
1.3.2	Valores Mobiliários	500.000,00	
1.3.2.1	Juros e Correções Monetárias	500.000,00	
1.3.2.1.00.1	Remuneração de Depósitos Bancários	499.000,00	
1.3.2.1.00.1.1	Remuneração de Depósitos Bancários - Principal	499.000,00	
1.3.2.1.00.1.1.02	Rec Remuneração Dep Banc Recursos Vinculados - FUNDEB	362.000,00	
1.3.2.1.00.1.1.02	Rec Remuneração Dep Banc Recursos Vinculados - FUNDEB	362.000,00	
1.3.2.1.00.1.1.03	Rec. Rem. Dep. Banc. Rec. Vinc - Fundo Municipal de Saúde	1.000,00	
1.3.2.1.00.1.1.03	Rec. Rem. Dep. Banc. Rec. Vinc - Fundo Municipal de Saúde	1.000,00	
1.3.2.1.00.1.1.04	Remuneração de Outros Dep. Vinculados - FNDE	71.000,00	
1.3.2.1.00.1.1.04	Remuneração de Outros Dep. Vinculados - FNDE	71.000,00	
1.3.2.1.00.1.1.07	Rec. Rem. Dep. Banc. Rec. Vinc - FNAS	15.000,00	
1.3.2.1.00.1.1.07	Rec. Rem. Dep. Banc. Rec. Vinc - FNAS	15.000,00	
1.3.2.1.00.1.1.10	Rec. Rem. Dep. Banc. Rec. Vinculada - Outros	5.000,00	
1.3.2.1.00.1.1.10.99	Rec. Rem. Dep. Banc. Rec. Vinculados - Outros	5.000,00	
1.3.2.1.00.1.1.10.99	Rec. Rem. Dep. Banc. Rec. Vinculados - Outros	5.000,00	
1.3.2.1.00.1.1.99	Remuneração de Outros Dep. Recursos não Vinculados	45.000,00	
1.3.2.1.00.1.1.99.01	Remuneração de Outros Dep. Recursos não Vinculados - FMS	23.000,00	
1.3.2.1.00.1.1.99.01	Remuneração de Outros Dep. Recursos não Vinculados - FMS	23.000,00	
1.3.2.1.00.1.1.99.02	Remuneração de Outros Dep. Rec. NÃO Vinculados - Diversos	12.000,00	
1.3.2.1.00.1.1.99.02	Remuneração de Outros Dep. Rec. NÃO Vinculados - Diversos	12.000,00	
1.3.2.1.00.1.1.99.03	Remuneração de Outros Dep. Recursos Não Vinculados - FMAS	10.000,00	
1.3.2.1.00.1.1.99.03	Remuneração de Outros Dep. Recursos Não Vinculados - FMAS	10.000,00	
1.3.2.1.00.4	Remuneração dos Recursos do Regime Próprio de Previdência Social - RPPS	1.000,00	

**Anexo 2 da Lei Nº 4.320/64 - Receitas Segundo as Categorias Econômicas****RECEITAS****Valores em R\$ - Período: Orçamento/2020**

1.3.2.1.00.4.1	Remuneração dos Recursos do Regime Próprio de Previdência Social - RPPS - Principal	1.000,00	
1.3.2.1.00.4.1.01	Remuneração dos Recursos do Regime Próprio de Previdência Social - RPPS - Principal - Renda Fixa	1.000,00	
1.3.2.1.00.4.1.01	Remuneração dos Recursos do Regime Próprio de Previdência Social - RPPS - Principal - Renda Fixa	1.000,00	
1.6	Receita de Serviços		1.000,00
1.6.1	Serviços Administrativos e Comerciais Gerais	1.000,00	
1.6.1.0.01	Serviços Administrativos e Comerciais Gerais	1.000,00	
1.6.1.0.01.1	Serviços Administrativos e Comerciais Gerais	1.000,00	
1.6.1.0.01.1.1	Serviços Administrativos e Comerciais Gerais - Principal	1.000,00	
1.6.1.0.01.1.1.26	Serviços de Abate de Animais	1.000,00	
1.6.1.0.01.1.1.26	Serviços de Abate de Animais	1.000,00	
1.7	Transferências Correntes		85.505.000,00
1.7.1	Transferências da União e de suas Entidades	48.685.550,00	
1.7.1.8	Transferências da União - Específicas de Estados, DF e Municípios	48.685.550,00	
1.7.1.8.01	Participação na Receita da União	31.035.550,00	
1.7.1.8.01.2	Cota-Parte do Fundo de Participação dos Municípios - Cota Mensal	28.607.550,00	
1.7.1.8.01.2.1	Cota-Parte do Fundo de Participação dos Municípios - Cota Mensal - Principal	28.607.550,00	
1.7.1.8.01.2.1	Cota-Parte do Fundo de Participação dos Municípios - Cota Mensal - Principal	34.952.350,00	
1.7.1.8.01.2.1	Cota-Parte do Fundo de Participação dos Municípios - Cota Mensal - Principal	-6.344.800,00	
1.7.1.8.01.3	Cota-Parte do Fundo de Participação dos Municípios - 1% Cota entregue no mês de dezembro	1.200.000,00	
1.7.1.8.01.3.1	Cota-Parte do Fundo de Participação dos Municípios - 1% Cota entregue no mês de dezembro - Principal	1.200.000,00	
1.7.1.8.01.3.1	Cota-Parte do Fundo de Participação dos Municípios - 1% Cota entregue no mês de dezembro - Principal	1.200.000,00	
1.7.1.8.01.4	Cota-Parte do Fundo de Participação dos Municípios - 1% Cota entregue no mês de julho	1.200.000,00	
1.7.1.8.01.4.1	Cota-Parte do Fundo de Participação dos Municípios - 1% Cota entregue no mês de julho - Principal	1.200.000,00	
1.7.1.8.01.4.1	Cota-Parte do Fundo de Participação dos Municípios - 1% Cota entregue no mês de julho - Principal	1.200.000,00	
1.7.1.8.01.5	Cota-Parte do Imposto Sobre a Propriedade Territorial Rural	28.000,00	
1.7.1.8.01.5.1	Cota-Parte do Imposto Sobre a Propriedade Territorial Rural - Principal	28.000,00	
1.7.1.8.01.5.1	Cota-Parte do Imposto Sobre a Propriedade Territorial Rural - Principal	35.000,00	
1.7.1.8.01.5.1	Cota-Parte do Imposto Sobre a Propriedade Territorial Rural - Principal	-7.000,00	
1.7.1.8.02	Transferência da Compensação Financeira pela Exploração de Recursos Naturais	329.000,00	
1.7.1.8.02.2	Cota-parte da Compensação Financeira de Recursos Minerais - CFEM	1.000,00	
1.7.1.8.02.2.1	Cota-parte da Compensação Financeira de Recursos Minerais - CFEM - Principal	1.000,00	
1.7.1.8.02.2.1	Cota-parte da Compensação Financeira de Recursos Minerais - CFEM - Principal	1.000,00	
1.7.1.8.02.6	Cota-Parte do Fundo Especial do Petróleo - FEP	328.000,00	
1.7.1.8.02.6.1	Cota-Parte do Fundo Especial do Petróleo - FEP - Principal	328.000,00	
1.7.1.8.02.6.1	Cota-Parte do Fundo Especial do Petróleo - FEP - Principal	328.000,00	
1.7.1.8.03	Transferência de Recursos do Sistema Único de Saúde - SUS - Repasses Fundo a Fundo	9.871.000,00	
1.7.1.8.03.1	Transferência de Recursos do Sistema Único de Saúde - SUS - Repasses Fundo a Fundo	5.882.000,00	
1.7.1.8.03.1.1	Transferência de Recursos do Sistema Único de Saúde - SUS - Repasses Fundo a Fundo - Principal	5.882.000,00	
1.7.1.8.03.1.1.01	Atenção Básica	5.882.000,00	
1.7.1.8.03.1.1.01.01	Piso Atenção Básica (PAB FIXO)	3.500.000,00	
1.7.1.8.03.1.1.01.01	Piso Atenção Básica (PAB FIXO)	3.500.000,00	
1.7.1.8.03.1.1.01.03	Agentes Comunitários de Saúde - ACS	124.000,00	
1.7.1.8.03.1.1.01.03	Agentes Comunitários de Saúde - ACS	124.000,00	
1.7.1.8.03.1.1.01.04	Saúde Bucal - SB	145.000,00	
1.7.1.8.03.1.1.01.04	Saúde Bucal - SB	145.000,00	

**Anexo 2 da Lei Nº 4.320/64 - Receitas Segundo as Categorias Econômicas****RECEITAS****Valores em R\$ - Período: Orçamento/2020**

1.7.1.8.03.1.1.01.06	Programa Piso Atenção Básica Variável - PAB	1.834.000,00
1.7.1.8.03.1.1.01.06	Programa Piso Atenção Básica Variável - PAB	1.834.000,00
1.7.1.8.03.1.1.01.08	Assistência Financeira Complementar - ACS 95 POR CENTO	259.000,00
1.7.1.8.03.1.1.01.08	Assistência Financeira Complementar - ACS 95 POR CENTO	259.000,00
1.7.1.8.03.1.1.01.99	Outros Programas Financ. por Transf. Fundo a Fundo	20.000,00
1.7.1.8.03.1.1.01.99	Outros Programas Financ. por Transf. Fundo a Fundo	20.000,00
1.7.1.8.03.2	Transferência de Recursos do SUS – Atenção de Média e Alta Complexidade Ambulatorial e Hospitalar	3.192.000,00
1.7.1.8.03.2.1	TRANSFERÊNCIA DE RECURSOS DO SUS - MAC - PRINCIPAL	3.192.000,00
1.7.1.8.03.2.1.08	SAMU 192	192.000,00
1.7.1.8.03.2.1.08	SAMU 192	192.000,00
1.7.1.8.03.2.1.99	OUTROS PROGRAMAS FINANC. POR TRANSF. FUNDO A FUNDO - MAC	3.000.000,00
1.7.1.8.03.2.1.99	OUTROS PROGRAMAS FINANC. POR TRANSF. FUNDO A FUNDO - MAC	3.000.000,00
1.7.1.8.03.3	Transferência de Recursos do SUS – Vigilância em Saúde	407.000,00
1.7.1.8.03.3.1	TRANSFERÊNCIA DE RECURSOS DO SUS – VIGILÂNCIA EM SAÚDE - PRINCIPAL	407.000,00
1.7.1.8.03.3.1.01	Vigilância em Saúde	80.000,00
1.7.1.8.03.3.1.01	Vigilância em Saúde	80.000,00
1.7.1.8.03.3.1.02	Vigilância Sanitária	27.000,00
1.7.1.8.03.3.1.02	Vigilância Sanitária	27.000,00
1.7.1.8.03.3.1.05	Agentes de Endemias - Assistência Financeira Complemetar	100.000,00
1.7.1.8.03.3.1.05	Agentes de Endemias - Assistência Financeira Complemetar	100.000,00
1.7.1.8.03.3.1.99	Outros Prog. Fundo a Fundo - Vigilância em Saúde	200.000,00
1.7.1.8.03.3.1.99	Outros Prog. Fundo a Fundo - Vigilância em Saúde	200.000,00
1.7.1.8.03.4	Transferência de Recursos do SUS – Assistência Farmacêutica	374.000,00
1.7.1.8.03.4.1	Transferencia de Recursos do SUS - Assistência Farmacêutica - Principal	374.000,00
1.7.1.8.03.4.1.01	Prom. da Assist. Farm. e Insumos Estratégicos na Atenção Básica em Saúde	294.000,00
1.7.1.8.03.4.1.01	Prom. da Assist. Farm. e Insumos Estratégicos na Atenção Básica em Saúde	294.000,00
1.7.1.8.03.4.1.99	Outros Programas Financ. Por Transf. Fundo a Fundo - Assistência Farmaceutica	80.000,00
1.7.1.8.03.4.1.99	Outros Programas Financ. Por Transf. Fundo a Fundo - Assistência Farmaceutica	80.000,00
1.7.1.8.03.5	Transferência de Recursos do SUS – Gestão do SUS	16.000,00
1.7.1.8.03.5.1	Transferênca de Recursos do SUS - Gestão do SUS - Principal	16.000,00
1.7.1.8.03.5.1.99	Outros Programas Financ. Por Transf. Fundo a Fundo - Gestão do SUS	16.000,00
1.7.1.8.03.5.1.99	Outros Programas Financ. Por Transf. Fundo a Fundo - Gestão do SUS	16.000,00
1.7.1.8.05	Transferências de Recursos do Fundo Nacional do Desenvolvimento da Educação – FNDE	2.432.000,00
1.7.1.8.05.1	Transferências do Salário-Educação	1.243.000,00
1.7.1.8.05.1.1	Transferências do Salário-Educação - Principal	1.243.000,00
1.7.1.8.05.1.1	Transferências do Salário-Educação - Principal	1.243.000,00
1.7.1.8.05.2	Transferências Diretas do FNDE referentes ao Programa Dinheiro Direto na Escola – PDDE	4.000,00
1.7.1.8.05.2.1	Transferências Diretas do FNDE referentes ao Programa Dinheiro Direto na Escola – PDDE - Principal	4.000,00
1.7.1.8.05.2.1	Transferências Diretas do FNDE referentes ao Programa Dinheiro Direto na Escola – PDDE - Principal	4.000,00
1.7.1.8.05.3	Transferências Diretas do FNDE referentes ao Programa Nacional de Alimentação Escolar – PNAE	915.000,00
1.7.1.8.05.3.1	Transferências Diretas do FNDE referentes ao Programa Nacional de Alimentação Escolar – PNAE - Principal	915.000,00
1.7.1.8.05.3.1.01	PNAE - Merenda Escolar - Ensino Fundamental	603.000,00
1.7.1.8.05.3.1.01	PNAE - Merenda Escolar - Ensino Fundamental	603.000,00
1.7.1.8.05.3.1.02	PNAE - Merenda Escolar - AEE	10.000,00
1.7.1.8.05.3.1.02	PNAE - Merenda Escolar - AEE	10.000,00

**Anexo 2 da Lei Nº 4.320/64 - Receitas Segundo as Categorias Econômicas****RECEITAS****Valores em R\$ - Período: Orçamento/2020**

1.7.1.8.05.3.1.03	PNAE - Merenda Escolar - EJA	86.000,00
1.7.1.8.05.3.1.03	PNAE - Merenda Escolar - EJA	86.000,00
1.7.1.8.05.3.1.04	PNAE - Merenda Escolar - CRECHE	110.000,00
1.7.1.8.05.3.1.04	PNAE - Merenda Escolar - CRECHE	110.000,00
1.7.1.8.05.3.1.05	PNAE - Merenda Escolar - PRÉ ESCOLA	84.000,00
1.7.1.8.05.3.1.05	PNAE - Merenda Escolar - PRÉ ESCOLA	84.000,00
1.7.1.8.05.3.1.06	PNAE - Merenda Escolar - MAIS EDUCAÇÃO FUNDAMENTAL	22.000,00
1.7.1.8.05.3.1.06	PNAE - Merenda Escolar - MAIS EDUCAÇÃO FUNDAMENTAL	22.000,00
1.7.1.8.05.4	Transferências Diretas do FNDE referentes ao Programa Nacional de Apoio ao Transporte do Escolar – PNATE	66.000,00
1.7.1.8.05.4.1	Transferências Diretas do FNDE referentes ao Programa Nacional de Apoio ao Transporte do Escolar – PNATE - Principal	66.000,00
1.7.1.8.05.4.1	Transferências Diretas do FNDE referentes ao Programa Nacional de Apoio ao Transporte do Escolar – PNATE - Principal	66.000,00
1.7.1.8.05.9	Outras Transferências Diretas do Fundo Nacional do Desenvolvimento da Educação – FNDE	204.000,00
1.7.1.8.05.9.1	Outras Transferências Diretas do Fundo Nacional do Desenvolvimento da Educação – FNDE - Principal	204.000,00
1.7.1.8.05.9.1	Outras Transferências Diretas do Fundo Nacional do Desenvolvimento da Educação – FNDE - Principal	204.000,00
1.7.1.8.06	Transferência Financeira do ICMS – Desoneração – L.C. Nº 87/96	16.000,00
1.7.1.8.06.1	Transferência Financeira do ICMS – Desoneração – L.C. Nº 87/96	16.000,00
1.7.1.8.06.1.1	Transferência Financeira do ICMS – Desoneração – L.C. Nº 87/96 - Principal	16.000,00
1.7.1.8.06.1.1	Transferência Financeira do ICMS – Desoneração – L.C. Nº 87/96 - Principal	20.000,00
1.7.1.8.06.1.1	Transferência Financeira do ICMS – Desoneração – L.C. Nº 87/96 - Principal	-4.000,00
1.7.1.8.09	Transferências de Recursos de Complementação da União ao Fundo de Manutenção e Desenvolvimento da Educação Básica e de Valorização dos Profissionais da Educação – FUNDEB	3.994.000,00
1.7.1.8.09.1	Transferências de Recursos da Complementação da União ao Fundo de Manutenção e Desenvolvimento da Educação Básica e de Valorização dos Profissionais da Educação – FUNDEB	3.994.000,00
1.7.1.8.09.1.1	Transferência de Recursos da Complementação ao FUNDEB - Principal	3.994.000,00
1.7.1.8.09.1.1	Transferência de Recursos da Complementação ao FUNDEB - Principal	3.994.000,00
1.7.1.8.12	Transferências de Recursos do Fundo Nacional de Assistência Social – FNAS	970.000,00
1.7.1.8.12.1	Transferências de Recursos do Fundo Nacional de Assistência Social – FNAS	970.000,00
1.7.1.8.12.1.1	Transf. de Rec. do Fundo Nac. de Ass. Social - FNAS	970.000,00
1.7.1.8.12.1.1.02	Bloco da Proteção Social Especial de Média Complexidade	110.000,00
1.7.1.8.12.1.1.02.01	Componente - Piso Fixo de Média Complexidade - PAEFI	100.000,00
1.7.1.8.12.1.1.02.01	Componente - Piso Fixo de Média Complexidade - PAEFI	100.000,00
1.7.1.8.12.1.1.02.02	Expansão do Piso Fixo de Média - MSE	10.000,00
1.7.1.8.12.1.1.02.02	Expansão do Piso Fixo de Média - MSE	10.000,00
1.7.1.8.12.1.1.03	Bloco da Proteção Social Básica	570.000,00
1.7.1.8.12.1.1.03.01	Componente - Serviço de Convivência e Fortalecimento de Vínculo - SCFV	420.000,00
1.7.1.8.12.1.1.03.01	Componente - Serviço de Convivência e Fortalecimento de Vínculo - SCFV	420.000,00
1.7.1.8.12.1.1.03.02	Componente - Piso Básico Fixo	150.000,00
1.7.1.8.12.1.1.03.02	Componente - Piso Básico Fixo	150.000,00
1.7.1.8.12.1.1.04	Bloco da Gestão do SUAS	39.000,00
1.7.1.8.12.1.1.04.01	Componente - Índice de Gestão Descentralizada do SUAS	39.000,00
1.7.1.8.12.1.1.04.01	Componente - Índice de Gestão Descentralizada do SUAS	39.000,00
1.7.1.8.12.1.1.05	Bloco da Gestão do Programa Bolsa Família e do Cadastro Único	251.000,00
1.7.1.8.12.1.1.05.01	Índice de Gestão Descentralizada - IGDBF	251.000,00
1.7.1.8.12.1.1.05.01	Índice de Gestão Descentralizada - IGDBF	251.000,00

**Anexo 2 da Lei Nº 4.320/64 - Receitas Segundo as Categorias Econômicas****RECEITAS****Valores em R\$ - Período: Orçamento/2020**

1.7.1.8.99	Outras Transferências da União	38.000,00
1.7.1.8.99.1	Outras Transferências da União	38.000,00
1.7.1.8.99.1.1	Outras Transferências da União - Principal	38.000,00
1.7.1.8.99.1.1	Outras Transferências da União - Principal	38.000,00
1.7.2	Transferências dos Estados e do Distrito Federal e de suas Entidades	12.304.450,00
1.7.2.8	Transferências dos Estados - Específicas de Estados, DF e Municípios	12.304.450,00
1.7.2.8.01	Participação na Receita dos Estados	10.939.450,00
1.7.2.8.01.1	Cota-Parte do ICMS	6.826.050,00
1.7.2.8.01.1.1	Cota-Parte do ICMS - Principal	6.826.050,00
1.7.2.8.01.1.1	Cota-Parte do ICMS - Principal	9.389.650,00
1.7.2.8.01.1.1	Cota-Parte do ICMS - Principal	-2.563.600,00
1.7.2.8.01.2	Cota-Parte do IPVA	2.410.400,00
1.7.2.8.01.2.1	Cota-Parte do IPVA - Principal	2.410.400,00
1.7.2.8.01.2.1	Cota-Parte do IPVA - Principal	3.063.000,00
1.7.2.8.01.2.1	Cota-Parte do IPVA - Principal	-652.600,00
1.7.2.8.01.3	Cota-Parte do IPI - Municípios	44.000,00
1.7.2.8.01.3.1	Cota-Parte do IPI - Municípios - Principal	44.000,00
1.7.2.8.01.3.1	Cota-Parte do IPI - Municípios - Principal	55.000,00
1.7.2.8.01.3.1	Cota-Parte do IPI - Municípios - Principal	-11.000,00
1.7.2.8.01.4	Cota-Parte da Contribuição de Intervenção no Domínio Econômico	77.000,00
1.7.2.8.01.4.1	Cota-Parte da Contribuição de Intervenção no Domínio Econômico - Principal	77.000,00
1.7.2.8.01.4.1	Cota-Parte da Contribuição de Intervenção no Domínio Econômico - Principal	77.000,00
1.7.2.8.01.5	Outras Participações na Receita dos Estados	1.582.000,00
1.7.2.8.01.5.1	Outras Participações na Receita dos Estados - Principal	1.582.000,00
1.7.2.8.01.5.1	Outras Participações na Receita dos Estados - Principal	1.582.000,00
1.7.2.8.03	Transferência de Recursos do Estado para Programas de Saúde – Repasse Fundo a Fundo	335.000,00
1.7.2.8.03.1	Transferência de Recursos do Estado para Programas de Saúde – Repasse Fundo a Fundo	335.000,00
1.7.2.8.03.1.1	Transferência de Recursos do Estado para Programas de Saúde – Repasse Fundo a Fundo - Principal	335.000,00
1.7.2.8.03.1.1.99	Outras Transferência de Recursos do Estado	335.000,00
1.7.2.8.03.1.1.99	Outras Transferência de Recursos do Estado	335.000,00
1.7.2.8.10	Transferência de Convênios dos Estados e do Distrito Federal e de Suas Entidades	1.030.000,00
1.7.2.8.10.2	Transferências de Convênio dos Estados Destinadas a Programas de Educação	68.000,00
1.7.2.8.10.2.1	Transferências de Convênio dos Estados Destinadas a Programas de Educação - Principal	68.000,00
1.7.2.8.10.2.1.01	Programa a Caminho da Escola	68.000,00
1.7.2.8.10.2.1.01	Programa a Caminho da Escola	68.000,00
1.7.2.8.10.9	Outras Transferências de Convênio dos Estados	962.000,00
1.7.2.8.10.9.1	Outras Transferências de Convênio dos Estados - Principal	962.000,00
1.7.2.8.10.9.1.99	Outras Transf. de Conv. dos Estados	962.000,00
1.7.2.8.10.9.1.99	Outras Transf. de Conv. dos Estados	962.000,00
1.7.5	Transferências de Outras Instituições Públicas	24.515.000,00
1.7.5.8	Transferências de Outras Instituições Públicas - Específicas de Estados, DF e Municípios	24.515.000,00
1.7.5.8.01	Transferências de Recursos do Fundo de Manutenção e Desenvolvimento da Educação Básica e de Valorização dos Profissionais da Educação – FUNDEB	24.515.000,00
1.7.5.8.01.1	Transferências de Recursos do Fundo de Manutenção e Desenvolvimento da Educação Básica e de Valorização dos Profissionais da Educação – FUNDEB	24.515.000,00
1.7.5.8.01.1.1	Transferências de Recursos do Fundo de Manutenção e Desenvolvimento da Educação Básica e de Valorização dos	24.515.000,00

**Anexo 2 da Lei Nº 4.320/64 - Receitas Segundo as Categorias Econômicas****RECEITAS****Valores em R\$ - Período: Orçamento/2020**

1.7.5.8.01.1.1.01	Profissionais da Educação – FUNDEB - Principal	24.515.000,00	
1.7.5.8.01.1.1.01	Transferencia de Recursos do FUNDEB	24.515.000,00	
1.9	Outras Receitas Correntes		785.000,00
1.9.2	Indenizações, Restituições e Ressarcimentos	650.000,00	
1.9.2.2	Restituições	650.000,00	
1.9.2.2.99	Outras Restituições	650.000,00	
1.9.2.2.99.1	Outras Restituições	650.000,00	
1.9.2.2.99.1.1	Outras Restituições - Principal	650.000,00	
1.9.2.2.99.1.1	Outras Restituições - Principal	13.000,00	
1.9.2.2.99.1.1.01	Outras Restituições - PM	532.000,00	
1.9.2.2.99.1.1.01	Outras Restituições - PM	532.000,00	
1.9.2.2.99.1.1.02	Outras restituições (FMS)	100.000,00	
1.9.2.2.99.1.1.02	Outras restituições (FMS)	100.000,00	
1.9.2.2.99.1.1.03	Outras Restituições (FMAS)	5.000,00	
1.9.2.2.99.1.1.03	Outras Restituições (FMAS)	5.000,00	
1.9.9	Demais Receitas Correntes	135.000,00	
1.9.9.0.03	Compensações Financeiras entre o Regime Geral e os Regimes Próprios de Previdência dos Servidores	106.000,00	
1.9.9.0.03.1	Compensações Financeiras entre o Regime Geral e os Regimes Próprios de Previdência dos Servidores	106.000,00	
1.9.9.0.03.1.1	Compensações Financeiras entre o Regime Geral e os Regimes Próprios de Previdência dos Servidores - Principal	106.000,00	
1.9.9.0.03.1.1.01	Compensações Financeiras entre o Regime Geral e os Regimes Próprios de Previdência dos Servidores	106.000,00	
1.9.9.0.03.1.1.01	Compensações Financeiras entre o Regime Geral e os Regimes Próprios de Previdência dos Servidores	106.000,00	
1.9.9.0.99	Outras Receitas	29.000,00	
1.9.9.0.99.1	Outras Receitas - Primárias	29.000,00	
1.9.9.0.99.1.1	Outras Receitas - Primárias - Principal	29.000,00	
1.9.9.0.99.1.1	Outras Receitas - Primárias - Principal	16.000,00	
1.9.9.0.99.1.1.01	Outras Receitas	13.000,00	
1.9.9.0.99.1.1.01	Outras Receitas	13.000,00	
2	Receitas de Capital		2.493.000,00
2.2	Alienação de Bens		107.000,00
2.2.1	Alienação de Bens Móveis	57.000,00	
2.2.1.1	Alienação de Títulos Mobiliários	57.000,00	
2.2.1.1.00.1	Alienação de Títulos Mobiliários	57.000,00	
2.2.1.1.00.1.1	Alienação de Títulos Mobiliários - Principal	57.000,00	
2.2.1.1.00.1.1	Alienação de Títulos Mobiliários - Principal	57.000,00	
2.2.2	Alienação de Bens Imóveis	50.000,00	
2.2.2.0.00.1	Alienação de Bens Imóveis	50.000,00	
2.2.2.0.00.1.1	Alienação de Bens Imóveis - Principal	50.000,00	
2.2.2.0.00.1.1	Alienação de Bens Imóveis - Principal	50.000,00	
2.4	Transferências de Capital		2.386.000,00
2.4.1	Transferências da União e de suas Entidades	2.291.000,00	
2.4.1.8	Transferências da União - Específicas de Estados, DF e Municípios	2.291.000,00	
2.4.1.8.03	Transferência de Recursos do Sistema Único de Saúde – SUS – Bloco Custeio das Ações e Serviços Públicos de Saúde	605.000,00	
2.4.1.8.03.9	Transferência de Recursos do SUS – Outros Programas Financiados por Transferências Fundo a Fundo	605.000,00	
2.4.1.8.03.9.1	Outros Programas Financiados por Transferência Fundo a Fundo - SUS	605.000,00	

**Anexo 2 da Lei Nº 4.320/64 - Receitas Segundo as Categorias Econômicas****RECEITAS****Valores em R\$ - Período: Orçamento/2020**

2.4.1.8.03.9.1	Outros Programas Financiados por Transferência Fundo a Fundo - SUS	605.000,00	
2.4.1.8.10	Transferência de Convênios da União e de suas Entidades	1.686.000,00	
2.4.1.8.10.2	Transferências de Convênio da União destinadas a Programas de Educação	849.000,00	
2.4.1.8.10.2.1	Transferências de Convênio da União destinadas a Programas de Educação - Principal	849.000,00	
2.4.1.8.10.2.1.01	TRANSF CONV DA UNIAO PROGS EDUCAÇÃO - EDUCAÇÃO	849.000,00	
2.4.1.8.10.2.1.01	TRANSF CONV DA UNIAO PROGS EDUCAÇÃO - EDUCAÇÃO	849.000,00	
2.4.1.8.10.5	Transferências de Convênios da União destinadas a Programas de Saneamento Básico	424.000,00	
2.4.1.8.10.5.1	Transferências de Convênios da União destinadas a Programas de Saneamento Básico - Principal	424.000,00	
2.4.1.8.10.5.1	Transferências de Convênios da União destinadas a Programas de Saneamento Básico - Principal	424.000,00	
2.4.1.8.10.7	Transferências de Convênios da União destinadas a Programas de Infra-Estrutura em Transporte	313.000,00	
2.4.1.8.10.7.1	Transferências de Convênios da União destinadas a Programas de Infra-Estrutura em Transporte - Principal	313.000,00	
2.4.1.8.10.7.1	Transferências de Convênios da União destinadas a Programas de Infra-Estrutura em Transporte - Principal	313.000,00	
2.4.1.8.10.9	Outras Transferências de Convênios da União	100.000,00	
2.4.1.8.10.9.1	Outras Transferências de Convênios da União - Principal	100.000,00	
2.4.1.8.10.9.1.99	Outras Transferências de Convênios da União	100.000,00	
2.4.1.8.10.9.1.99	Outras Transferências de Convênios da União	100.000,00	
2.4.2	Transferências dos Estados e do Distrito Federal e de suas Entidades	95.000,00	
2.4.2.8	Transferências dos Estados, Distrito Federal, e de suas Entidades	95.000,00	
2.4.2.8.99	Outras Transferências dos Estados	95.000,00	
2.4.2.8.99.1	Outras Transferências dos Estados	95.000,00	
2.4.2.8.99.1.1	Outras Transferências dos Estados - Principal	95.000,00	
2.4.2.8.99.1.1.01	FEM - Fundo de Desenvolvimento Municipal	95.000,00	
2.4.2.8.99.1.1.01	FEM - Fundo de Desenvolvimento Municipal	95.000,00	
7	Receitas Correntes Intraorçamentárias		6.319.000,00
7.2	Contribuições - Intraorçamentária		6.319.000,00
7.2.1	Contribuições Sociais - Intraorçamentária	6.319.000,00	
7.2.1.8	Contribuições Sociais específicas de Estados, DF, Municípios - Intraorçamentária	6.319.000,00	
7.2.1.8.03	CPSSS Patronal - Servidor Civil - Específico de EST/DF/MUN - Intraorçamentária	5.237.000,00	
7.2.1.8.03.1	CPSSS Patronal - Servidor Civil Ativo - Intraorçamentária	5.237.000,00	
7.2.1.8.03.1.1	Contribuição Patronal de Servidor Ativo Civil para o RPPS - Principal	5.211.000,00	
7.2.1.8.03.1.1.01	Contribuição Patronal de Servidor Ativo Civil para o RPPS - Prefeitura Municipal	3.158.000,00	
7.2.1.8.03.1.1.01	Contribuição Patronal de Servidor Ativo Civil para o RPPS - Prefeitura Municipal	3.158.000,00	
7.2.1.8.03.1.1.02	Contribuição Patronal de Servidor Ativo Civil para o RPPS - Fundo Municipal de Saúde	685.000,00	
7.2.1.8.03.1.1.02	Contribuição Patronal de Servidor Ativo Civil para o RPPS - Fundo Municipal de Saúde	685.000,00	
7.2.1.8.03.1.1.03	Contribuição Patronal de Servidor Ativo Civil para o RPPS - Fundo Municipal de Ação Social	41.000,00	
7.2.1.8.03.1.1.03	Contribuição Patronal de Servidor Ativo Civil para o RPPS - Fundo Municipal de Ação Social	41.000,00	
7.2.1.8.03.1.1.04	Contribuição Patronal de Servidor Ativo Civil para o RPPS - Câmara Municipal	72.000,00	
7.2.1.8.03.1.1.04	Contribuição Patronal de Servidor Ativo Civil para o RPPS - Câmara Municipal	72.000,00	
7.2.1.8.03.1.1.05	Contribuição Previdenciária para Amortização do Déficit Atuarial - Prefeitura Municipal	1.000.000,00	
7.2.1.8.03.1.1.05	Contribuição Previdenciária para Amortização do Déficit Atuarial - Prefeitura Municipal	1.000.000,00	
7.2.1.8.03.1.1.06	Contribuição Previdenciária para Amortização do Déficit Atuarial - Fundo Municipal de Saúde	213.000,00	
7.2.1.8.03.1.1.06	Contribuição Previdenciária para Amortização do Déficit Atuarial - Fundo Municipal de Saúde	213.000,00	
7.2.1.8.03.1.1.07	Contribuição Previdenciária para Amortização do Déficit Atuarial - Fundo Municipal de Ação Social	15.000,00	
7.2.1.8.03.1.1.07	Contribuição Previdenciária para Amortização do Déficit Atuarial - Fundo Municipal de Ação Social	15.000,00	
7.2.1.8.03.1.1.08	Contribuição Previdenciária para Amortização do Déficit Atuarial - Câmara Municipal	27.000,00	

**Anexo 2 da Lei Nº 4.320/64 - Receitas Segundo as Categorias Econômicas****RECEITAS****Valores em R\$ - Período: Orçamento/2020**

7.2.1.8.03.1.1.08	Contribuição Previdenciária para Amortização do Déficit Atuarial - Câmara Municipal	27.000,00
7.2.1.8.03.1.2	Multas e Juros - Contribuição Servidor e Patronal	26.000,00
7.2.1.8.03.1.2.01	Contribuição do Servidor Ativo Civil para o RPPS - Multas e Juros	13.000,00
7.2.1.8.03.1.2.01	Contribuição do Servidor Ativo Civil para o RPPS - Multas e Juros	13.000,00
7.2.1.8.03.1.2.02	Contribuição do Patronal Ativo Civil para o RPPS - Multas e Juros	13.000,00
7.2.1.8.03.1.2.02	Contribuição do Patronal Ativo Civil para o RPPS - Multas e Juros	13.000,00
7.2.1.8.04	CPSSS Patronal - Parcelamentos - Específico de EST/DF/MUN - Intraorçamentária	1.082.000,00
7.2.1.8.04.1	CPSSS Patronal - Parcelamentos - Servidor Civil Ativo - Intraorçamentária	1.082.000,00
7.2.1.8.04.1.1	Contribuição de Parcelamento RPPS - Intraorçamentária - Contribuição Patronal	786.000,00
7.2.1.8.04.1.1.01	Contribuição Parcelamento RPPS - Intraorçamentária - Contribuição Patronal - Acordo Nº 00253/2018	36.000,00
7.2.1.8.04.1.1.01	Contribuição Parcelamento RPPS - Intraorçamentária - Contribuição Patronal - Acordo Nº 00253/2018	36.000,00
7.2.1.8.04.1.1.02	Contribuição Parcelamento RPPS - Intraorçamentária - Contribuição Patronal - Acordo Nº 00254/2018	95.000,00
7.2.1.8.04.1.1.02	Contribuição Parcelamento RPPS - Intraorçamentária - Contribuição Patronal - Acordo Nº 00254/2018	95.000,00
7.2.1.8.04.1.1.03	Contribuição Parcelamento RPPS - Intraorçamentária - Contribuição Patronal - Acordo Nº 001/2009	252.000,00
7.2.1.8.04.1.1.03	Contribuição Parcelamento RPPS - Intraorçamentária - Contribuição Patronal - Acordo Nº 001/2009	252.000,00
7.2.1.8.04.1.1.04	Contribuição Parcelamento RPPS - Intraorçamentária - Contribuição Patronal - Acordo Nº 00619/2019	367.000,00
7.2.1.8.04.1.1.04	Contribuição Parcelamento RPPS - Intraorçamentária - Contribuição Patronal - Acordo Nº 00619/2019	367.000,00
7.2.1.8.04.1.1.05	Contribuição Parcelamento RPPS - Intraorçamentária - Contribuição Servidor - Acordo Nº 00252/2018	11.000,00
7.2.1.8.04.1.1.05	Contribuição Parcelamento RPPS - Intraorçamentária - Contribuição Servidor - Acordo Nº 00252/2018	11.000,00
7.2.1.8.04.1.1.06	Contribuição Parcelamento RPPS - Intraorçamentária - Contribuição Servidor - Acordo Nº 00255/2018	25.000,00
7.2.1.8.04.1.1.06	Contribuição Parcelamento RPPS - Intraorçamentária - Contribuição Servidor - Acordo Nº 00255/2018	25.000,00
7.2.1.8.04.1.2	Multas e Juros - Parcelamento - Contribuição Patronal	296.000,00
7.2.1.8.04.1.2.01	Multas e Juros - Parcelamento - Contribuição Patronal - Acordo Nº 00253/2018	2.000,00
7.2.1.8.04.1.2.01	Multas e Juros - Parcelamento - Contribuição Patronal - Acordo Nº 00253/2018	2.000,00
7.2.1.8.04.1.2.02	Multas e Juros - Parcelamento - Contribuição Patronal - Acordo Nº 00254/2018	4.000,00
7.2.1.8.04.1.2.02	Multas e Juros - Parcelamento - Contribuição Patronal - Acordo Nº 00254/2018	4.000,00
7.2.1.8.04.1.2.03	Multas e Juros - Parcelamento - Contribuição Patronal - Acordo Nº 001/2009	284.000,00
7.2.1.8.04.1.2.03	Multas e Juros - Parcelamento - Contribuição Patronal - Acordo Nº 001/2009	284.000,00
7.2.1.8.04.1.2.04	Multas e Juros - Parcelamento - Contribuição Servidor - Acordo Nº 00252/2018	1.000,00
7.2.1.8.04.1.2.04	Multas e Juros - Parcelamento - Contribuição Servidor - Acordo Nº 00252/2018	1.000,00
7.2.1.8.04.1.2.05	Multas e Juros - Parcelamento - Contribuição Servidor - Acordo Nº 00255/2018	1.000,00
7.2.1.8.04.1.2.05	Multas e Juros - Parcelamento - Contribuição Servidor - Acordo Nº 00255/2018	1.000,00
7.2.1.8.04.1.2.06	Multas e Juros - Parcelamento - Contribuição Patronal - Acordo Nº 00619/2009	4.000,00
7.2.1.8.04.1.2.06	Multas e Juros - Parcelamento - Contribuição Patronal - Acordo Nº 00619/2009	4.000,00

TOTAL GERAL**105.200.000,00****Resumo**

Impostos, Taxas e Contribuições de Melhoria	3.187.000,00
Contribuições	6.410.000,00
Receita Patrimonial	500.000,00
Receita de Serviços	1.000,00
Transferências Correntes	85.505.000,00
Outras Receitas Correntes	785.000,00
Total das Receitas Correntes	96.388.000,00



MUNICÍPIO DE RIBEIRÃO

PRAÇA ESTÁCIO COIMBRA, 359 - CENTRO - 55.520-000 - Ribeirão/ PE
CNPJ: 11.343.910/0001-93



Usuário: Andrews Vasconcelos

Chave de Autenticação
1916-5806-108

Página
11 / 11

Anexo 2 da Lei Nº 4.320/64 - Receitas Segundo as Categorias Econômicas

RECEITAS

Valores em R\$ - Período: Orçamento/2020

Alienação de Bens	107.000,00
Transferências de Capital	2.386.000,00
Total das Receitas de Capital	2.493.000,00
Contribuições - Intraorçamentária	6.319.000,00
Total das Receitas Correntes Intra-Orçamentárias	6.319.000,00
Total das Receitas de Capital Intra-Orçamentárias	
Recursos Arrecadados em Exercícios Anteriores	
TOTAL GERAL	105.200.000,00

Entidades Consolidadas: Prefeitura Municipal de Ribeirão, Fundo Municipal de Saúde de Ribeirão, Fundo Municipal de Assistência Social de Ribeirão, Fundo Municipal de Defesa dos Direitos da Criança e do Adolescente de Ribeirão, Fundo de Previdência Social do Município de Ribeirão - Ribeirão Prev, Fundo de Previdência Social do Município de Ribeirão - RIBEIRÃOPREV, Consórcio Público da Mata Sul Pernambucana - COMSUL, Câmara Municipal de Vereadores de Ribeirão (Dados externos até 2018), Câmara Municipal de Vereadores de Ribeirão

**Anexo 2 da Lei Nº 4.320/64 - Despesas Segundo as Categorias Econômicas****DESPESAS****Valores em R\$ - Período: Orçamento/2020**

3.3.90.33	Passagens e Despesas com Locomoção	5.000,00	
3.3.90.35	Serviços de Consultoria	40.000,00	
3.3.90.36	Outros Serviços de Terceiros – Pessoa Física	70.000,00	
3.3.90.39	Outros Serviços de Terceiros - Pessoa Jurídica	120.000,00	
3.3.90.49	Auxílio-Transporte	10.000,00	
3.3.90.92	Despesas de Exercícios Anteriores	10.000,00	
3.3.90.93	Indenizações e Restituições	10.000,00	
4	Despesas de Capital		42.000,00
4.4	Investimentos		42.000,00
4.4.90	Aplicações Diretas	42.000,00	
4.4.90.40	Serviços de Tecnologia da Informação e Comunicação - Pessoa Jurídica	30.000,00	
4.4.90.52	Equipamentos e Material Permanente	12.000,00	
Total da Unidade Orçamentária:			5.780.000,00

Unidade Orçamentária: 2003 - SECRETARIA DE FINANÇAS E ORÇAMENTO

Código	Especificação	Desdobramento	Fonte	Categoria econômica
3	Despesas Correntes			4.160.250,00
3.1	Pessoal e Encargos Sociais		2.905.000,00	
3.1.71	Transferências a Consórcios Públicos mediante contrato de rateio	10.000,00		
3.1.71.70	Rateio pela Participação em Consórcio Público	10.000,00		
3.1.90	Aplicações Diretas	1.895.000,00		
3.1.90.01	Aposentadorias do RPPS, Reserva Remunerada e Reformas dos Militares	10.000,00		
3.1.90.03	Pensões do RPPS e do militar	10.000,00		
3.1.90.04	Contratação por Tempo Determinado	10.000,00		
3.1.90.05	Outros Benefícios Previdenciários do servidor ou do militar	10.000,00		
3.1.90.08	Outros Benefícios Assistenciais do servidor e do militar	10.000,00		
3.1.90.11	Vencimentos e Vantagens Fixas – Pessoal Civil	1.600.000,00		
3.1.90.13	Obrigações Patronais	150.000,00		
3.1.90.16	Outras Despesas Variáveis – Pessoal Civil	10.000,00		
3.1.90.91	Sentenças Judiciais	50.000,00		
3.1.90.92	Despesas de Exercícios Anteriores	5.000,00		
3.1.90.93	Indenizações e Restituições	20.000,00		
3.1.90.94	Indenizações e Restituições Trabalhistas	10.000,00		
3.1.91	Aplicação Direta Decorrente de Operação entre Órgãos, Fundos e Entidades Integrantes dos Orçamentos Fiscal e da Seguridade Social	1.000.000,00		
3.1.91.13	Obrigações Patronais	1.000.000,00		
3.2	Juros e Encargos da Dívida		89.000,00	
3.2.90	Aplicações Diretas	44.000,00		
3.2.90.22	Outros Encargos sobre a Dívida por Contrato	44.000,00		
3.2.91	Aplicação Direta Decorrente de Operação entre Órgãos, Fundos e Entidades Integrantes dos Orçamentos Fiscal e da Seguridade Social	45.000,00		
3.2.91.22	Outros Encargos sobre a Dívida por Contrato	45.000,00		
3.3	Outras Despesas Correntes		1.166.250,00	
3.3.50	Transferências a Instituições Privadas sem Fins Lucrativos	63.250,00		
3.3.50.41	Contribuições	60.000,00		
3.3.50.43	Subvenções Sociais	3.250,00		
3.3.71	Transferências a Consórcios Públicos mediante contrato de rateio	100.000,00		

**Anexo 2 da Lei Nº 4.320/64 - Despesas Segundo as Categorias Econômicas****DESPESAS****Valores em R\$ - Período: Orçamento/2020**

3.3.71.70	Rateio pela Participação em Consórcio Público	100.000,00		
3.3.90	Aplicações Diretas	1.003.000,00		
3.3.90.10	Seguro Desemprego e Abono Salarial	10.000,00		
3.3.90.14	Diárias – Civil	10.000,00		
3.3.90.30	Material de Consumo	10.000,00		
3.3.90.33	Passagens e Despesas com Locomoção	10.000,00		
3.3.90.35	Serviços de Consultoria	100.000,00		
3.3.90.36	Outros Serviços de Terceiros – Pessoa Física	20.000,00		
3.3.90.39	Outros Serviços de Terceiros - Pessoa Jurídica	224.000,00		
3.3.90.40	Serviços de Tecnologia da Informação e Comunicação - Pessoa Jurídica	10.000,00		
3.3.90.47	Obrigações Tributárias e Contributivas	510.000,00		
3.3.90.48	Outros Auxílios Financeiros a Pessoas Físicas	50.000,00		
3.3.90.49	Auxílio-Transporte	10.000,00		
3.3.90.91	Sentenças Judiciais	10.000,00		
3.3.90.92	Despesas de Exercícios Anteriores	10.000,00		
3.3.90.93	Indenizações e Restituições	19.000,00		
4	Despesas de Capital			1.404.000,00
4.4	Investimentos		17.000,00	
4.4.71	Transferências a Consórcios Públicos mediante contrato de rateio	2.000,00		
4.4.71.70	Rateio pela Participação em Consórcio Público	2.000,00		
4.4.90	Aplicações Diretas	15.000,00		
4.4.90.40	Serviços de Tecnologia da Informação e Comunicação - Pessoa Jurídica	10.000,00		
4.4.90.52	Equipamentos e Material Permanente	5.000,00		
4.6	Amortização da Dívida		1.387.000,00	
4.6.90	Aplicações Diretas	1.249.000,00		
4.6.90.71	Principal da Dívida Contratual Resgatado	1.249.000,00		
4.6.91	Aplicação Direta Decorrente de Operação entre Órgãos, Fundos e Entidades Integrantes dos Orçamentos Fiscal e da Seguridade Social	138.000,00		
4.6.91.71	Principal da Dívida Contratual Resgatado	138.000,00		
9	Reserva de Contingência			3.088.000,00
9.9	Reserva de Contingência		3.088.000,00	
9.9.99	A Definir	3.088.000,00		
9.9.99.99	A Classificar	3.088.000,00		

Total da Unidade Orçamentária: 8.652.250,00**Unidade Orçamentária: 2004 - SECRETARIA DE GESTÃO FINANCEIRA**

Código	Especificação	Desdobramento	Fonte	Categoria econômica
3	Despesas Correntes			260.000,00
3.1	Pessoal e Encargos Sociais		220.000,00	
3.1.90	Aplicações Diretas	210.000,00		
3.1.90.04	Contratação por Tempo Determinado	10.000,00		
3.1.90.11	Vencimentos e Vantagens Fixas – Pessoal Civil	180.000,00		
3.1.90.13	Obrigações Patronais	10.000,00		
3.1.90.93	Indenizações e Restituições	10.000,00		
3.1.91	Aplicação Direta Decorrente de Operação entre Órgãos, Fundos e Entidades Integrantes dos Orçamentos Fiscal e da Seguridade Social	10.000,00		
3.1.91.13	Obrigações Patronais	10.000,00		



MUNICÍPIO DE RIBEIRÃO

PRAÇA ESTÁCIO COIMBRA, 359 - CENTRO - 55.520-000 - Ribeirão/ PE
CNPJ: 11.343.910/0001-93



Usuário: Andrews Vasconcelos

Chave de Autenticação
2104-3248-660

Página
4 / 18

Anexo 2 da Lei Nº 4.320/64 - Despesas Segundo as Categorias Econômicas

DESPESAS		Valores em R\$ - Período: Orçamento/2020	
3.3	Outras Despesas Correntes		40.000,00
3.3.90	Aplicações Diretas	40.000,00	
3.3.90.14	Diárias – Civil	10.000,00	
3.3.90.30	Material de Consumo	10.000,00	
3.3.90.36	Outros Serviços de Terceiros – Pessoa Física	10.000,00	
3.3.90.39	Outros Serviços de Terceiros - Pessoa Jurídica	10.000,00	
4	Despesas de Capital		5.000,00
4.4	Investimentos		5.000,00
4.4.90	Aplicações Diretas	5.000,00	
4.4.90.52	Equipamentos e Material Permanente	5.000,00	
Total da Unidade Orçamentária:			265.000,00

Unidade Orçamentária: 2005 - SECRETARIA DE EDUCAÇÃO

Código	Especificação	Desdobramento	Fonte	Categoria econômica
3	Despesas Correntes			7.411.750,00
3.1	Pessoal e Encargos Sociais		1.960.000,00	
3.1.90	Aplicações Diretas	1.920.000,00		
3.1.90.04	Contratação por Tempo Determinado	30.000,00		
3.1.90.11	Vencimentos e Vantagens Fixas – Pessoal Civil	1.830.000,00		
3.1.90.13	Obrigações Patronais	40.000,00		
3.1.90.92	Despesas de Exercícios Anteriores	10.000,00		
3.1.90.93	Indenizações e Restituições	10.000,00		
3.1.91	Aplicação Direta Decorrente de Operação entre Órgãos, Fundos e Entidades Integrantes dos Orçamentos Fiscal e da Seguridade Social	40.000,00		
3.1.91.13	Obrigações Patronais	40.000,00		
3.3	Outras Despesas Correntes		5.451.750,00	
3.3.50	Transferências a Instituições Privadas sem Fins Lucrativos	216.750,00		
3.3.50.41	Contribuições	10.000,00		
3.3.50.43	Subvenções Sociais	206.750,00		
3.3.90	Aplicações Diretas	5.235.000,00		
3.3.90.14	Diárias – Civil	20.000,00		
3.3.90.18	Auxílio Financeiro a Estudantes	10.000,00		
3.3.90.20	Auxílio Financeiro a Pesquisadores	10.000,00		
3.3.90.30	Material de Consumo	1.961.000,00		
3.3.90.32	Material, Bem ou Serviço para Distribuição Gratuita	300.000,00		
3.3.90.35	Serviços de Consultoria	10.000,00		
3.3.90.36	Outros Serviços de Terceiros – Pessoa Física	637.000,00		
3.3.90.39	Outros Serviços de Terceiros - Pessoa Jurídica	2.247.000,00		
3.3.90.40	Serviços de Tecnologia da Informação e Comunicação - Pessoa Jurídica	10.000,00		
3.3.90.47	Obrigações Tributárias e Contributivas	10.000,00		
3.3.90.92	Despesas de Exercícios Anteriores	20.000,00		
4	Despesas de Capital			37.960,60
4.4	Investimentos		37.960,60	
4.4.90	Aplicações Diretas	37.960,60		
4.4.90.40	Serviços de Tecnologia da Informação e Comunicação - Pessoa Jurídica	2.000,00		
4.4.90.51	Obras e Instalações	2.000,00		
4.4.90.52	Equipamentos e Material Permanente	33.960,60		

**Anexo 2 da Lei Nº 4.320/64 - Despesas Segundo as Categorias Econômicas****DESPESAS****Valores em R\$ - Período: Orçamento/2020****Total da Unidade Orçamentária: 7.449.710,60****Unidade Orçamentária: 2007 - SECRETARIA DE OBRAS E INFRAESTRUTURA URBANA**

Código	Especificação	Desdobramento	Fonte	Categoria econômica
3	Despesas Correntes			3.446.000,00
3.1	Pessoal e Encargos Sociais		2.878.000,00	
3.1.71	Transferências a Consórcios Públicos mediante contrato de rateio	373.000,00		
3.1.71.70	Rateio pela Participação em Consórcio Público	373.000,00		
3.1.90	Aplicações Diretas	2.405.000,00		
3.1.90.04	Contratação por Tempo Determinado	500.000,00		
3.1.90.11	Vencimentos e Vantagens Fixas – Pessoal Civil	1.800.000,00		
3.1.90.13	Obrigações Patronais	100.000,00		
3.1.90.93	Indenizações e Restituições	5.000,00		
3.1.91	Aplicação Direta Decorrente de Operação entre Órgãos, Fundos e Entidades Integrantes dos Orçamentos Fiscal e da Seguridade Social	100.000,00		
3.1.91.13	Obrigações Patronais	100.000,00		
3.3	Outras Despesas Correntes		568.000,00	
3.3.71	Transferências a Consórcios Públicos mediante contrato de rateio	100.000,00		
3.3.71.70	Rateio pela Participação em Consórcio Público	100.000,00		
3.3.90	Aplicações Diretas	468.000,00		
3.3.90.14	Diárias – Civil	10.000,00		
3.3.90.30	Material de Consumo	80.000,00		
3.3.90.36	Outros Serviços de Terceiros – Pessoa Física	80.000,00		
3.3.90.37	Locação de Mão-de-Obra	10.000,00		
3.3.90.39	Outros Serviços de Terceiros - Pessoa Jurídica	243.000,00		
3.3.90.40	Serviços de Tecnologia da Informação e Comunicação - Pessoa Jurídica	5.000,00		
3.3.90.92	Despesas de Exercícios Anteriores	40.000,00		
4	Despesas de Capital			2.414.539,40
4.4	Investimentos		2.405.539,40	
4.4.71	Transferências a Consórcios Públicos mediante contrato de rateio	8.000,00		
4.4.71.70	Rateio pela Participação em Consórcio Público	8.000,00		
4.4.90	Aplicações Diretas	2.397.539,40		
4.4.90.40	Serviços de Tecnologia da Informação e Comunicação - Pessoa Jurídica	2.000,00		
4.4.90.51	Obras e Instalações	2.369.539,40		
4.4.90.52	Equipamentos e Material Permanente	2.000,00		
4.4.90.61	Aquisição de Imóveis	22.000,00		
4.4.90.92	Despesas de Exercícios Anteriores	2.000,00		
4.5	Inversões Financeiras		9.000,00	
4.5.90	Aplicações Diretas	9.000,00		
4.5.90.61	Aquisição de Imóveis	9.000,00		
			Total da Unidade Orçamentária:	5.860.539,40

Unidade Orçamentária: 2008 - SECRETARIA DE PROMOÇÃO SOCIAL E CIDADANIA

Código	Especificação	Desdobramento	Fonte	Categoria econômica
3	Despesas Correntes			120.000,00
3.1	Pessoal e Encargos Sociais		70.000,00	
3.1.90	Aplicações Diretas	60.000,00		

**Anexo 2 da Lei Nº 4.320/64 - Despesas Segundo as Categorias Econômicas****DESPESAS****Valores em R\$ - Período: Orçamento/2020**

3.1.90.04	Contratação por Tempo Determinado	10.000,00		
3.1.90.11	Vencimentos e Vantagens Fixas – Pessoal Civil	30.000,00		
3.1.90.13	Obrigações Patronais	10.000,00		
3.1.90.93	Indenizações e Restituições	10.000,00		
3.1.91	Aplicação Direta Decorrente de Operação entre Órgãos, Fundos e Entidades Integrantes dos Orçamentos Fiscal e da Seguridade Social	10.000,00		
3.1.91.13	Obrigações Patronais	10.000,00		
3.3	Outras Despesas Correntes		50.000,00	
3.3.90	Aplicações Diretas	50.000,00		
3.3.90.14	Diárias – Civil	10.000,00		
3.3.90.30	Material de Consumo	10.000,00		
3.3.90.33	Passagens e Despesas com Locomoção	10.000,00		
3.3.90.36	Outros Serviços de Terceiros – Pessoa Física	10.000,00		
3.3.90.39	Outros Serviços de Terceiros - Pessoa Jurídica	10.000,00		
4	Despesas de Capital			2.000,00
4.4	Investimentos		2.000,00	
4.4.90	Aplicações Diretas	2.000,00		
4.4.90.52	Equipamentos e Material Permanente	2.000,00		

Total da Unidade Orçamentária: 122.000,00**Unidade Orçamentária: 2009 - SECRET. DE POLÍTICAS PÚBLICAS P/ JUVENTUDE, CULTURA, ESPORTE E LAZER**

Código	Especificação	Desdobramento	Fonte	Categoria econômica
3	Despesas Correntes			895.000,00
3.1	Pessoal e Encargos Sociais		360.000,00	
3.1.90	Aplicações Diretas	350.000,00		
3.1.90.04	Contratação por Tempo Determinado	30.000,00		
3.1.90.11	Vencimentos e Vantagens Fixas – Pessoal Civil	300.000,00		
3.1.90.13	Obrigações Patronais	10.000,00		
3.1.90.93	Indenizações e Restituições	10.000,00		
3.1.91	Aplicação Direta Decorrente de Operação entre Órgãos, Fundos e Entidades Integrantes dos Orçamentos Fiscal e da Seguridade Social	10.000,00		
3.1.91.13	Obrigações Patronais	10.000,00		
3.3	Outras Despesas Correntes		535.000,00	
3.3.50	Transferências a Instituições Privadas sem Fins Lucrativos	20.000,00		
3.3.50.41	Contribuições	20.000,00		
3.3.90	Aplicações Diretas	515.000,00		
3.3.90.14	Diárias – Civil	10.000,00		
3.3.90.30	Material de Consumo	100.000,00		
3.3.90.31	Premiações Culturais, Artísticas, Científicas, Desportivas e Outras	20.000,00		
3.3.90.33	Passagens e Despesas com Locomoção	10.000,00		
3.3.90.36	Outros Serviços de Terceiros – Pessoa Física	40.000,00		
3.3.90.39	Outros Serviços de Terceiros - Pessoa Jurídica	325.000,00		
3.3.90.43	Subvenções Sociais	10.000,00		
4	Despesas de Capital			4.000,00
4.4	Investimentos		4.000,00	
4.4.90	Aplicações Diretas	4.000,00		
4.4.90.51	Obras e Instalações	2.000,00		



MUNICÍPIO DE RIBEIRÃO

PRAÇA ESTÁCIO COIMBRA, 359 - CENTRO - 55.520-000 - Ribeirão/ PE
CNPJ: 11.343.910/0001-93



Usuário: Andrews Vasconcelos

Chave de Autenticação
2104-3248-660

Página
7 / 18

Anexo 2 da Lei Nº 4.320/64 - Despesas Segundo as Categorias Econômicas

DESPESAS

Valores em R\$ - Período: Orçamento/2020

4.4.90.52 Equipamentos e Material Permanente 2.000,00

Total da Unidade Orçamentária: 899.000,00

Unidade Orçamentária: 2010 - SECRETARIA DE AGRICULTURA

Código	Especificação	Desdobramento	Fonte	Categoria econômica
3	Despesas Correntes			680.000,00
3.1	Pessoal e Encargos Sociais		360.000,00	
3.1.90	Aplicações Diretas	350.000,00		
3.1.90.04	Contratação por Tempo Determinado	50.000,00		
3.1.90.11	Vencimentos e Vantagens Fixas – Pessoal Civil	280.000,00		
3.1.90.13	Obrigações Patronais	10.000,00		
3.1.90.93	Indenizações e Restituições	10.000,00		
3.1.91	Aplicação Direta Decorrente de Operação entre Órgãos, Fundos e Entidades Integrantes dos Orçamentos Fiscal e da Seguridade Social	10.000,00		
3.1.91.13	Obrigações Patronais	10.000,00		
3.3	Outras Despesas Correntes		320.000,00	
3.3.90	Aplicações Diretas	320.000,00		
3.3.90.14	Diárias – Civil	10.000,00		
3.3.90.30	Material de Consumo	60.000,00		
3.3.90.32	Material, Bem ou Serviço para Distribuição Gratuita	30.000,00		
3.3.90.36	Outros Serviços de Terceiros – Pessoa Física	60.000,00		
3.3.90.39	Outros Serviços de Terceiros - Pessoa Jurídica	150.000,00		
3.3.90.40	Serviços de Tecnologia da Informação e Comunicação - Pessoa Jurídica	10.000,00		
4	Despesas de Capital			18.000,00
4.4	Investimentos		18.000,00	
4.4.90	Aplicações Diretas	18.000,00		
4.4.90.40	Serviços de Tecnologia da Informação e Comunicação - Pessoa Jurídica	10.000,00		
4.4.90.51	Obras e Instalações	4.000,00		
4.4.90.52	Equipamentos e Material Permanente	4.000,00		

Total da Unidade Orçamentária: 698.000,00

Unidade Orçamentária: 2011 - SECRETARIA DE MEIO AMBIENTE

Código	Especificação	Desdobramento	Fonte	Categoria econômica
3	Despesas Correntes			345.000,00
3.1	Pessoal e Encargos Sociais		245.000,00	
3.1.90	Aplicações Diretas	235.000,00		
3.1.90.04	Contratação por Tempo Determinado	100.000,00		
3.1.90.11	Vencimentos e Vantagens Fixas – Pessoal Civil	125.000,00		
3.1.90.13	Obrigações Patronais	10.000,00		
3.1.91	Aplicação Direta Decorrente de Operação entre Órgãos, Fundos e Entidades Integrantes dos Orçamentos Fiscal e da Seguridade Social	10.000,00		
3.1.91.13	Obrigações Patronais	10.000,00		
3.3	Outras Despesas Correntes		100.000,00	
3.3.90	Aplicações Diretas	100.000,00		
3.3.90.14	Diárias – Civil	10.000,00		
3.3.90.30	Material de Consumo	30.000,00		
3.3.90.36	Outros Serviços de Terceiros – Pessoa Física	30.000,00		
3.3.90.39	Outros Serviços de Terceiros - Pessoa Jurídica	30.000,00		

**Anexo 2 da Lei Nº 4.320/64 - Despesas Segundo as Categorias Econômicas****DESPESAS****Valores em R\$ - Período: Orçamento/2020**

4	Despesas de Capital			10.000,00
4.4	Investimentos		10.000,00	
4.4.90	Aplicações Diretas	10.000,00		
4.4.90.52	Equipamentos e Material Permanente	10.000,00		

Total da Unidade Orçamentária: 355.000,00**Unidade Orçamentária: 2012 - SECR. ESPECIAL DE POLÍTICAS PÚBLICAS PARA MULHERES**

Código	Especificação	Desdobramento	Fonte	Categoria econômica
3	Despesas Correntes			435.000,00
3.1	Pessoal e Encargos Sociais		340.000,00	
3.1.90	Aplicações Diretas	330.000,00		
3.1.90.04	Contratação por Tempo Determinado	10.000,00		
3.1.90.11	Vencimentos e Vantagens Fixas – Pessoal Civil	300.000,00		
3.1.90.13	Obrigações Patronais	10.000,00		
3.1.90.93	Indenizações e Restituições	10.000,00		
3.1.91	Aplicação Direta Decorrente de Operação entre Órgãos, Fundos e Entidades Integrantes dos Orçamentos Fiscal e da Seguridade Social	10.000,00		
3.1.91.13	Obrigações Patronais	10.000,00		
3.3	Outras Despesas Correntes		95.000,00	
3.3.50	Transferências a Instituições Privadas sem Fins Lucrativos	10.000,00		
3.3.50.43	Subvenções Sociais	10.000,00		
3.3.90	Aplicações Diretas	85.000,00		
3.3.90.14	Diárias – Civil	10.000,00		
3.3.90.30	Material de Consumo	10.000,00		
3.3.90.36	Outros Serviços de Terceiros – Pessoa Física	10.000,00		
3.3.90.39	Outros Serviços de Terceiros - Pessoa Jurídica	35.000,00		
3.3.90.91	Sentenças Judiciais	10.000,00		
3.3.90.93	Indenizações e Restituições	10.000,00		
4	Despesas de Capital			10.000,00
4.4	Investimentos		10.000,00	
4.4.90	Aplicações Diretas	10.000,00		
4.4.90.52	Equipamentos e Material Permanente	10.000,00		

Total da Unidade Orçamentária: 445.000,00**Unidade Orçamentária: 2013 - SECRETARIA DE DESENVOLVIMENTO ECONÓMICO**

Código	Especificação	Desdobramento	Fonte	Categoria econômica
3	Despesas Correntes			230.000,00
3.1	Pessoal e Encargos Sociais		190.000,00	
3.1.90	Aplicações Diretas	180.000,00		
3.1.90.04	Contratação por Tempo Determinado	35.000,00		
3.1.90.11	Vencimentos e Vantagens Fixas – Pessoal Civil	100.000,00		
3.1.90.13	Obrigações Patronais	35.000,00		
3.1.90.93	Indenizações e Restituições	10.000,00		
3.1.91	Aplicação Direta Decorrente de Operação entre Órgãos, Fundos e Entidades Integrantes dos Orçamentos Fiscal e da Seguridade Social	10.000,00		
3.1.91.13	Obrigações Patronais	10.000,00		
3.3	Outras Despesas Correntes		40.000,00	
3.3.90	Aplicações Diretas	40.000,00		



MUNICÍPIO DE RIBEIRÃO

PRAÇA ESTÁCIO COIMBRA, 359 - CENTRO - 55.520-000 - Ribeirão/ PE
CNPJ: 11.343.910/0001-93



Usuário: Andrews Vasconcelos	Chave de Autenticação 2104-3248-660	Página 9 / 18
------------------------------	--	------------------

Anexo 2 da Lei Nº 4.320/64 - Despesas Segundo as Categorias Econômicas

DESPESAS

Valores em R\$ - Período: Orçamento/2020

3.3.90.14	Diárias – Civil	10.000,00		
3.3.90.30	Material de Consumo	10.000,00		
3.3.90.36	Outros Serviços de Terceiros – Pessoa Física	10.000,00		
3.3.90.39	Outros Serviços de Terceiros - Pessoa Jurídica	10.000,00		
4	Despesas de Capital			5.000,00
4.4	Investimentos		5.000,00	
4.4.90	Aplicações Diretas	5.000,00		
4.4.90.52	Equipamentos e Material Permanente	5.000,00		

Total da Unidade Orçamentária: 235.000,00

Unidade Orçamentária: 2014 - SECRETARIA DE PLANEJAMENTO

Código	Especificação	Desdobramento	Fonte	Categoria econômica
3	Despesas Correntes			320.000,00
3.1	Pessoal e Encargos Sociais		230.000,00	
3.1.90	Aplicações Diretas	220.000,00		
3.1.90.04	Contratação por Tempo Determinado	60.000,00		
3.1.90.11	Vencimentos e Vantagens Fixas – Pessoal Civil	110.000,00		
3.1.90.13	Obrigações Patronais	40.000,00		
3.1.90.93	Indenizações e Restituições	10.000,00		
3.1.91	Aplicação Direta Decorrente de Operação entre Órgãos, Fundos e Entidades Integrantes dos Orçamentos Fiscal e da Seguridade Social	10.000,00		
3.1.91.13	Obrigações Patronais	10.000,00		
3.3	Outras Despesas Correntes		90.000,00	
3.3.90	Aplicações Diretas	90.000,00		
3.3.90.14	Diárias – Civil	10.000,00		
3.3.90.30	Material de Consumo	20.000,00		
3.3.90.35	Serviços de Consultoria	10.000,00		
3.3.90.36	Outros Serviços de Terceiros – Pessoa Física	20.000,00		
3.3.90.39	Outros Serviços de Terceiros - Pessoa Jurídica	20.000,00		
3.3.90.40	Serviços de Tecnologia da Informação e Comunicação - Pessoa Jurídica	10.000,00		
4	Despesas de Capital			42.000,00
4.4	Investimentos		42.000,00	
4.4.90	Aplicações Diretas	42.000,00		
4.4.90.52	Equipamentos e Material Permanente	42.000,00		

Total da Unidade Orçamentária: 362.000,00

Unidade Orçamentária: 2015 - SECRETARIA DE TRANSPORTE E SERVIÇOS URBANOS

Código	Especificação	Desdobramento	Fonte	Categoria econômica
3	Despesas Correntes			2.680.000,00
3.1	Pessoal e Encargos Sociais		100.000,00	
3.1.90	Aplicações Diretas	90.000,00		
3.1.90.04	Contratação por Tempo Determinado	20.000,00		
3.1.90.05	Outros Benefícios Previdenciários do servidor ou do militar	10.000,00		
3.1.90.08	Outros Benefícios Assistenciais do servidor e do militar	10.000,00		
3.1.90.11	Vencimentos e Vantagens Fixas – Pessoal Civil	20.000,00		
3.1.90.13	Obrigações Patronais	10.000,00		
3.1.90.16	Outras Despesas Variáveis – Pessoal Civil	10.000,00		

**Anexo 2 da Lei Nº 4.320/64 - Despesas Segundo as Categorias Econômicas****DESPESAS****Valores em R\$ - Período: Orçamento/2020**

3.1.90.94	Indenizações e Restituições Trabalhistas	10.000,00	
3.1.91	Aplicação Direta Decorrente de Operação entre Órgãos, Fundos e Entidades Integrantes dos Orçamentos Fiscal e da Seguridade Social	10.000,00	
3.1.91.13	Obrigações Patronais	10.000,00	
3.3	Outras Despesas Correntes		2.580.000,00
3.3.90	Aplicações Diretas	2.580.000,00	
3.3.90.10	Seguro Desemprego e Abono Salarial	10.000,00	
3.3.90.14	Diárias – Civil	10.000,00	
3.3.90.30	Material de Consumo	105.000,00	
3.3.90.32	Material, Bem ou Serviço para Distribuição Gratuita	5.000,00	
3.3.90.33	Passagens e Despesas com Locomoção	10.000,00	
3.3.90.36	Outros Serviços de Terceiros – Pessoa Física	60.000,00	
3.3.90.39	Outros Serviços de Terceiros - Pessoa Jurídica	2.360.000,00	
3.3.90.47	Obrigações Tributárias e Contributivas	10.000,00	
3.3.90.49	Auxílio-Transporte	10.000,00	

Total da Unidade Orçamentária: 2.680.000,00**Unidade Orçamentária: 2501 - FUNDEB**

Código	Especificação	Desdobramento	Fonte	Categoria econômica
3	Despesas Correntes			28.781.000,00
3.1	Pessoal e Encargos Sociais		28.427.000,00	
3.1.90	Aplicações Diretas	26.187.000,00		
3.1.90.04	Contratação por Tempo Determinado	1.140.000,00		
3.1.90.11	Vencimentos e Vantagens Fixas – Pessoal Civil	23.257.000,00		
3.1.90.13	Obrigações Patronais	1.700.000,00		
3.1.90.92	Despesas de Exercícios Anteriores	60.000,00		
3.1.90.93	Indenizações e Restituições	20.000,00		
3.1.90.94	Indenizações e Restituições Trabalhistas	10.000,00		
3.1.91	Aplicação Direta Decorrente de Operação entre Órgãos, Fundos e Entidades Integrantes dos Orçamentos Fiscal e da Seguridade Social	2.240.000,00		
3.1.91.13	Obrigações Patronais	2.240.000,00		
3.3	Outras Despesas Correntes		354.000,00	
3.3.90	Aplicações Diretas	354.000,00		
3.3.90.14	Diárias – Civil	20.000,00		
3.3.90.30	Material de Consumo	40.000,00		
3.3.90.32	Material, Bem ou Serviço para Distribuição Gratuita	100.000,00		
3.3.90.33	Passagens e Despesas com Locomoção	10.000,00		
3.3.90.36	Outros Serviços de Terceiros – Pessoa Física	104.000,00		
3.3.90.39	Outros Serviços de Terceiros - Pessoa Jurídica	40.000,00		
3.3.90.49	Auxílio-Transporte	20.000,00		
3.3.90.92	Despesas de Exercícios Anteriores	20.000,00		
4	Despesas de Capital			90.000,00
4.4	Investimentos		12.000,00	
4.4.90	Aplicações Diretas	12.000,00		
4.4.90.51	Obras e Instalações	5.000,00		
4.4.90.52	Equipamentos e Material Permanente	5.000,00		
4.4.90.61	Aquisição de Imóveis	2.000,00		



MUNICÍPIO DE RIBEIRÃO

PRAÇA ESTÁCIO COIMBRA, 359 - CENTRO - 55.520-000 - Ribeirão/ PE
CNPJ: 11.343.910/0001-93



Usuário: Andrews Vasconcelos

Chave de Autenticação
2104-3248-660

Página
11 / 18

Anexo 2 da Lei Nº 4.320/64 - Despesas Segundo as Categorias Econômicas

DESPESAS

Valores em R\$ - Período: Orçamento/2020

4.5	Inversões Financeiras		78.000,00	
4.5.90	Aplicações Diretas	78.000,00		
4.5.90.61	Aquisição de Imóveis	78.000,00		

Total da Unidade Orçamentária: 28.871.000,00

Unidade Orçamentária: 26001 - FUNDO MUNICIPAL DA CRIANÇA E DO ADOLESCENTE

Código	Especificação	Desdobramento	Fonte	Categoria econômica
3	Despesas Correntes			395.000,00
3.1	Pessoal e Encargos Sociais		195.000,00	
3.1.90	Aplicações Diretas	185.000,00		
3.1.90.04	Contratação por Tempo Determinado	25.000,00		
3.1.90.11	Vencimentos e Vantagens Fixas – Pessoal Civil	140.000,00		
3.1.90.13	Obrigações Patronais	10.000,00		
3.1.90.92	Despesas de Exercícios Anteriores	10.000,00		
3.1.91	Aplicação Direta Decorrente de Operação entre Órgãos, Fundos e Entidades Integrantes dos Orçamentos Fiscal e da Seguridade Social	10.000,00		
3.1.91.13	Obrigações Patronais	10.000,00		
3.3	Outras Despesas Correntes		200.000,00	
3.3.90	Aplicações Diretas	200.000,00		
3.3.90.10	Seguro Desemprego e Abono Salarial	20.000,00		
3.3.90.14	Diárias – Civil	20.000,00		
3.3.90.30	Material de Consumo	25.000,00		
3.3.90.33	Passagens e Despesas com Locomoção	10.000,00		
3.3.90.35	Serviços de Consultoria	10.000,00		
3.3.90.36	Outros Serviços de Terceiros – Pessoa Física	30.000,00		
3.3.90.39	Outros Serviços de Terceiros - Pessoa Jurídica	55.000,00		
3.3.90.47	Obrigações Tributárias e Contributivas	10.000,00		
3.3.90.92	Despesas de Exercícios Anteriores	10.000,00		
3.3.90.93	Indenizações e Restituições	10.000,00		
4	Despesas de Capital			20.000,00
4.4	Investimentos		20.000,00	
4.4.90	Aplicações Diretas	20.000,00		
4.4.90.51	Obras e Instalações	10.000,00		
4.4.90.52	Equipamentos e Material Permanente	10.000,00		

Total da Unidade Orçamentária: 415.000,00

Unidade Orçamentária: 27001 - CONSÓRCIO PÚBLICO DOS MUNICÍPIOS DA MATA SUL - SECRETARIA EXECUTIVA

Código	Especificação	Desdobramento	Fonte	Categoria econômica
3	Despesas Correntes			63.000,00
3.1	Pessoal e Encargos Sociais		36.000,00	
3.1.90	Aplicações Diretas	36.000,00		
3.1.90.04	Contratação por Tempo Determinado	1.000,00		
3.1.90.05	Outros Benefícios Previdenciários do servidor ou do militar	500,00		
3.1.90.11	Vencimentos e Vantagens Fixas – Pessoal Civil	26.000,00		
3.1.90.13	Obrigações Patronais	7.000,00		
3.1.90.91	Sentenças Judiciais	500,00		
3.1.90.92	Despesas de Exercícios Anteriores	1.000,00		

**Anexo 2 da Lei Nº 4.320/64 - Despesas Segundo as Categorias Econômicas**

DESPESAS		Valores em R\$ - Período: Orçamento/2020	
3.3	Outras Despesas Correntes		27.000,00
3.3.90	Aplicações Diretas	27.000,00	
3.3.90.14	Diárias – Civil	2.000,00	
3.3.90.30	Material de Consumo	2.000,00	
3.3.90.33	Passagens e Despesas com Locomoção	1.000,00	
3.3.90.35	Serviços de Consultoria	500,00	
3.3.90.36	Outros Serviços de Terceiros – Pessoa Física	3.000,00	
3.3.90.39	Outros Serviços de Terceiros - Pessoa Jurídica	17.000,00	
3.3.90.91	Sentenças Judiciais	500,00	
3.3.90.92	Despesas de Exercícios Anteriores	500,00	
3.3.90.93	Indenizações e Restituições	500,00	
4	Despesas de Capital		3.000,00
4.4	Investimentos		3.000,00
4.4.90	Aplicações Diretas	3.000,00	
4.4.90.51	Obras e Instalações	1.500,00	
4.4.90.52	Equipamentos e Material Permanente	1.000,00	
4.4.90.71	Principal da Dívida Contratual Resgatado	500,00	
Total da Unidade Orçamentária:			66.000,00

Unidade Orçamentária: 27002 - CONSÓRCIO PÚBLICO DOS MUNICÍPIOS DA MATA SUL - NUCLEO INTERMUNICIPAL DE SAÚDE - NIS

Código	Especificação	Desdobramento	Fonte	Categoria econômica
3	Despesas Correntes			259.500,00
3.1	Pessoal e Encargos Sociais		194.500,00	
3.1.90	Aplicações Diretas	194.500,00		
3.1.90.04	Contratação por Tempo Determinado	97.000,00		
3.1.90.05	Outros Benefícios Previdenciários do servidor ou do militar	1.500,00		
3.1.90.11	Vencimentos e Vantagens Fixas – Pessoal Civil	90.000,00		
3.1.90.13	Obrigações Patronais	5.000,00		
3.1.90.91	Sentenças Judiciais	500,00		
3.1.90.92	Despesas de Exercícios Anteriores	500,00		
3.3	Outras Despesas Correntes		65.000,00	
3.3.90	Aplicações Diretas	65.000,00		
3.3.90.14	Diárias – Civil	2.000,00		
3.3.90.30	Material de Consumo	3.000,00		
3.3.90.33	Passagens e Despesas com Locomoção	2.000,00		
3.3.90.35	Serviços de Consultoria	500,00		
3.3.90.36	Outros Serviços de Terceiros – Pessoa Física	12.000,00		
3.3.90.39	Outros Serviços de Terceiros - Pessoa Jurídica	44.000,00		
3.3.90.91	Sentenças Judiciais	500,00		
3.3.90.92	Despesas de Exercícios Anteriores	500,00		
3.3.90.93	Indenizações e Restituições	500,00		
4	Despesas de Capital			6.000,00
4.4	Investimentos		6.000,00	
4.4.90	Aplicações Diretas	6.000,00		
4.4.90.51	Obras e Instalações	3.500,00		
4.4.90.52	Equipamentos e Material Permanente	2.500,00		

**Anexo 2 da Lei Nº 4.320/64 - Despesas Segundo as Categorias Econômicas****DESPESAS**

Valores em R\$ - Período: Orçamento/2020

Total da Unidade Orçamentária: 265.500,00**Unidade Orçamentária: 27003 - CONSÓRCIO PÚBLICO DOS MUNICÍPIOS DA MATA SUL - NÚCLEO INTERMUNICIPAL DE SANEAMENTO BÁSICO**

Código	Especificação	Desdobramento	Fonte	Categoria econômica
3	Despesas Correntes			208.500,00
3.1	Pessoal e Encargos Sociais		36.000,00	
3.1.90	Aplicações Diretas	36.000,00		
3.1.90.13	Obrigações Patronais	35.000,00		
3.1.90.91	Sentenças Judiciais	500,00		
3.1.90.92	Despesas de Exercícios Anteriores	500,00		
3.3	Outras Despesas Correntes		172.500,00	
3.3.90	Aplicações Diretas	172.500,00		
3.3.90.14	Diárias – Civil	4.000,00		
3.3.90.30	Material de Consumo	30.000,00		
3.3.90.33	Passagens e Despesas com Locomoção	1.000,00		
3.3.90.35	Serviços de Consultoria	1.000,00		
3.3.90.36	Outros Serviços de Terceiros – Pessoa Física	10.000,00		
3.3.90.39	Outros Serviços de Terceiros - Pessoa Jurídica	125.000,00		
3.3.90.91	Sentenças Judiciais	500,00		
3.3.90.92	Despesas de Exercícios Anteriores	500,00		
3.3.90.93	Indenizações e Restituições	500,00		
4	Despesas de Capital			8.000,00
4.4	Investimentos		8.000,00	
4.4.90	Aplicações Diretas	8.000,00		
4.4.90.51	Obras e Instalações	5.000,00		
4.4.90.52	Equipamentos e Material Permanente	3.000,00		
			Total da Unidade Orçamentária:	216.500,00

Unidade Orçamentária: 27004 - CONSÓRCIO PÚBLICO DOS MUNICÍPIOS DA MATA SUL - NÚCLEO INTERMUNICIPAL DE ILUMINAÇÃO PÚBLICA

Código	Especificação	Desdobramento	Fonte	Categoria econômica
3	Despesas Correntes			240.000,00
3.1	Pessoal e Encargos Sociais		58.500,00	
3.1.90	Aplicações Diretas	58.500,00		
3.1.90.04	Contratação por Tempo Determinado	9.000,00		
3.1.90.05	Outros Benefícios Previdenciários do servidor ou do militar	2.000,00		
3.1.90.11	Vencimentos e Vantagens Fixas – Pessoal Civil	36.000,00		
3.1.90.13	Obrigações Patronais	10.000,00		
3.1.90.91	Sentenças Judiciais	1.000,00		
3.1.90.92	Despesas de Exercícios Anteriores	500,00		
3.3	Outras Despesas Correntes		181.500,00	
3.3.90	Aplicações Diretas	181.500,00		
3.3.90.14	Diárias – Civil	2.000,00		
3.3.90.30	Material de Consumo	1.500,00		
3.3.90.33	Passagens e Despesas com Locomoção	3.000,00		
3.3.90.35	Serviços de Consultoria	500,00		
3.3.90.36	Outros Serviços de Terceiros – Pessoa Física	10.000,00		
3.3.90.39	Outros Serviços de Terceiros - Pessoa Jurídica	163.000,00		



MUNICÍPIO DE RIBEIRÃO

PRAÇA ESTÁCIO COIMBRA, 359 - CENTRO - 55.520-000 - Ribeirão/ PE
CNPJ: 11.343.910/0001-93



Usuário: Andrews Vasconcelos	Chave de Autenticação 2104-3248-660	Página 14 / 18
------------------------------	--	-------------------

Anexo 2 da Lei Nº 4.320/64 - Despesas Segundo as Categorias Econômicas

DESPESAS

Valores em R\$ - Período: Orçamento/2020

3.3.90.91	Sentenças Judiciais	500,00	
3.3.90.92	Despesas de Exercícios Anteriores	500,00	
3.3.90.93	Indenizações e Restituições	500,00	
4	Despesas de Capital		7.000,00
4.4	Investimentos		7.000,00
4.4.90	Aplicações Diretas	7.000,00	
4.4.90.51	Obras e Instalações	4.000,00	
4.4.90.52	Equipamentos e Material Permanente	3.000,00	

Total da Unidade Orçamentária: 247.000,00

Total da Unidade Gestora: 66.284.000,00

Unidade Gestora: 2 - Fundo Municipal de Saúde de Ribeirão

Unidade Orçamentária: 6001 - FUNDO MUNICIPAL DE SAÚDE

Código	Especificação	Desdobramento	Fonte	Categoria econômica
3	Despesas Correntes			19.115.500,00
3.1	Pessoal e Encargos Sociais		15.146.000,00	
3.1.71	Transferências a Consórcios Públicos mediante contrato de rateio	21.000,00		
3.1.71.70	Rateio pela Participação em Consórcio Público	21.000,00		
3.1.90	Aplicações Diretas	13.385.000,00		
3.1.90.04	Contratação por Tempo Determinado	6.030.000,00		
3.1.90.11	Vencimentos e Vantagens Fixas – Pessoal Civil	5.615.000,00		
3.1.90.13	Obrigações Patronais	1.490.000,00		
3.1.90.16	Outras Despesas Variáveis – Pessoal Civil	55.000,00		
3.1.90.92	Despesas de Exercícios Anteriores	175.000,00		
3.1.90.93	Indenizações e Restituições	5.000,00		
3.1.90.94	Indenizações e Restituições Trabalhistas	5.000,00		
3.1.90.96	Ressarcimento de Despesas de Pessoal Requisitado	10.000,00		
3.1.91	Aplicação Direta Decorrente de Operação entre Órgãos, Fundos e Entidades Integrantes dos Orçamentos Fiscal e da Seguridade Social	1.740.000,00		
3.1.91.13	Obrigações Patronais	1.740.000,00		
3.2	Juros e Encargos da Dívida		5.000,00	
3.2.91	Aplicação Direta Decorrente de Operação entre Órgãos, Fundos e Entidades Integrantes dos Orçamentos Fiscal e da Seguridade Social	5.000,00		
3.2.91.21	Juros sobre a Dívida por Contrato	5.000,00		
3.3	Outras Despesas Correntes		3.964.500,00	
3.3.71	Transferências a Consórcios Públicos mediante contrato de rateio	60.000,00		
3.3.71.70	Rateio pela Participação em Consórcio Público	60.000,00		
3.3.90	Aplicações Diretas	3.899.500,00		
3.3.90.14	Diárias – Civil	25.000,00		
3.3.90.30	Material de Consumo	1.378.500,00		
3.3.90.32	Material, Bem ou Serviço para Distribuição Gratuita	60.000,00		
3.3.90.34	Outras Despesas de Pessoal decorrentes de Contratos de Terceirização	55.000,00		
3.3.90.35	Serviços de Consultoria	5.000,00		
3.3.90.36	Outros Serviços de Terceiros – Pessoa Física	398.000,00		
3.3.90.39	Outros Serviços de Terceiros - Pessoa Jurídica	1.431.000,00		
3.3.90.47	Obrigações Tributárias e Contributivas	40.000,00		
3.3.90.48	Outros Auxílios Financeiros a Pessoas Físicas	87.000,00		

**Anexo 2 da Lei Nº 4.320/64 - Despesas Segundo as Categorias Econômicas****DESPESAS****Valores em R\$ - Período: Orçamento/2020**

3.3.90.92	Despesas de Exercícios Anteriores	45.000,00		
3.3.90.93	Indenizações e Restituições	375.000,00		
3.3.95	Aplicação Direta à conta de recursos de que tratam os §§ 1o e 2o do art. 24 da Lei Complementar no 141, de 2012.	5.000,00		
3.3.95.92	Despesas de Exercícios Anteriores	5.000,00		
4	Despesas de Capital			793.500,00
4.4	Investimentos		768.500,00	
4.4.71	Transferências a Consórcios Públicos mediante contrato de rateio	1.500,00		
4.4.71.70	Rateio pela Participação em Consórcio Público	1.500,00		
4.4.90	Aplicações Diretas	767.000,00		
4.4.90.51	Obras e Instalações	667.000,00		
4.4.90.52	Equipamentos e Material Permanente	85.000,00		
4.4.90.61	Aquisição de Imóveis	15.000,00		
4.5	Inversões Financeiras		20.000,00	
4.5.90	Aplicações Diretas	20.000,00		
4.5.90.61	Aquisição de Imóveis	20.000,00		
4.6	Amortização da Dívida		5.000,00	
4.6.91	Aplicação Direta Decorrente de Operação entre Órgãos, Fundos e Entidades Integrantes dos Orçamentos Fiscal e da Seguridade Social	5.000,00		
4.6.91.71	Principal da Dívida Contratual Resgatado	5.000,00		
		Total da Unidade Orçamentária:		19.909.000,00
		Total da Unidade Gestora:		19.909.000,00

Unidade Gestora: 3 - Fundo Municipal de Assistência Social de Ribeirão**Unidade Orçamentária: 3001 - FUNDO MUNICIPAL DE ASSISTÊNCIA SOCIAL**

Código	Especificação	Desdobramento	Fonte	Categoria econômica
3	Despesas Correntes			3.245.000,00
3.1	Pessoal e Encargos Sociais		1.445.000,00	
3.1.90	Aplicações Diretas	1.380.000,00		
3.1.90.04	Contratação por Tempo Determinado	80.000,00		
3.1.90.05	Outros Benefícios Previdenciários do servidor ou do militar	5.000,00		
3.1.90.08	Outros Benefícios Assistenciais do servidor e do militar	5.000,00		
3.1.90.11	Vencimentos e Vantagens Fixas – Pessoal Civil	1.090.000,00		
3.1.90.13	Obrigações Patronais	155.000,00		
3.1.90.92	Despesas de Exercícios Anteriores	20.000,00		
3.1.90.94	Indenizações e Restituições Trabalhistas	25.000,00		
3.1.91	Aplicação Direta Decorrente de Operação entre Órgãos, Fundos e Entidades Integrantes dos Orçamentos Fiscal e da Seguridade Social	65.000,00		
3.1.91.13	Obrigações Patronais	65.000,00		
3.3	Outras Despesas Correntes		1.800.000,00	
3.3.50	Transferências a Instituições Privadas sem Fins Lucrativos	20.000,00		
3.3.50.41	Contribuições	10.000,00		
3.3.50.43	Subvenções Sociais	10.000,00		
3.3.90	Aplicações Diretas	1.780.000,00		
3.3.90.03	Pensões do RPPS e do militar	10.000,00		
3.3.90.14	Diárias – Civil	125.000,00		
3.3.90.30	Material de Consumo	645.000,00		
3.3.90.32	Material, Bem ou Serviço para Distribuição Gratuita	80.000,00		

**Anexo 2 da Lei Nº 4.320/64 - Despesas Segundo as Categorias Econômicas****DESPESAS****Valores em R\$ - Período: Orçamento/2020**

3.3.90.33	Passagens e Despesas com Locomoção	75.000,00		
3.3.90.35	Serviços de Consultoria	50.000,00		
3.3.90.36	Outros Serviços de Terceiros – Pessoa Física	300.000,00		
3.3.90.39	Outros Serviços de Terceiros - Pessoa Jurídica	260.000,00		
3.3.90.47	Obrigações Tributárias e Contributivas	5.000,00		
3.3.90.48	Outros Auxílios Financeiros a Pessoas Físicas	120.000,00		
3.3.90.92	Despesas de Exercícios Anteriores	10.000,00		
3.3.90.93	Indenizações e Restituições	100.000,00		
4	Despesas de Capital			99.000,00
4.4	Investimentos		99.000,00	
4.4.90	Aplicações Diretas	99.000,00		
4.4.90.51	Obras e Instalações	28.000,00		
4.4.90.52	Equipamentos e Material Permanente	71.000,00		

Total da Unidade Orçamentária: 3.344.000,00**Total da Unidade Gestora: 3.344.000,00****Unidade Gestora: 6 - Fundo de Previdência Social do Município de Ribeirão - RIBEIRÃOPREV****Unidade Orçamentária: 7001 - RIBEIRÃO PREV - PLANO PREVIDENCIÁRIO**

Código	Especificação	Desdobramento	Fonte	Categoria econômica
3	Despesas Correntes			11.613.000,00
3.1	Pessoal e Encargos Sociais		11.303.000,00	
3.1.90	Aplicações Diretas	11.288.000,00		
3.1.90.01	Aposentadorias do RPPS, Reserva Remunerada e Reformas dos Militares	8.500.000,00		
3.1.90.03	Pensões do RPPS e do militar	2.500.000,00		
3.1.90.04	Contratação por Tempo Determinado	10.000,00		
3.1.90.05	Outros Benefícios Previdenciários do servidor ou do militar	228.000,00		
3.1.90.11	Vencimentos e Vantagens Fixas – Pessoal Civil	7.380,00		
3.1.90.13	Obrigações Patronais	5.000,00		
3.1.90.91	Sentenças Judiciais	10.000,00		
3.1.90.92	Despesas de Exercícios Anteriores	20.000,00		
3.1.90.93	Indenizações e Restituições	7.620,00		
3.1.91	Aplicação Direta Decorrente de Operação entre Órgãos, Fundos e Entidades Integrantes dos Orçamentos Fiscal e da Seguridade Social	15.000,00		
3.1.91.13	Obrigações Patronais	15.000,00		
3.3	Outras Despesas Correntes		310.000,00	
3.3.20	Transferências à União	10.000,00		
3.3.20.98	Compensações ao RGPS	10.000,00		
3.3.90	Aplicações Diretas	300.000,00		
3.3.90.14	Diárias – Civil	20.000,00		
3.3.90.30	Material de Consumo	25.000,00		
3.3.90.33	Passagens e Despesas com Locomoção	10.000,00		
3.3.90.35	Serviços de Consultoria	80.000,00		
3.3.90.36	Outros Serviços de Terceiros – Pessoa Física	40.000,00		
3.3.90.39	Outros Serviços de Terceiros - Pessoa Jurídica	95.000,00		
3.3.90.47	Obrigações Tributárias e Contributivas	5.000,00		
3.3.90.91	Sentenças Judiciais	10.000,00		

**Anexo 2 da Lei Nº 4.320/64 - Despesas Segundo as Categorias Econômicas****DESPESAS****Valores em R\$ - Período: Orçamento/2020**

3.3.90.92	Despesas de Exercícios Anteriores	5.000,00		
3.3.90.93	Indenizações e Restituições	10.000,00		
4	Despesas de Capital			25.000,00
4.4	Investimentos		15.000,00	
4.4.90	Aplicações Diretas	15.000,00		
4.4.90.51	Obras e Instalações	5.000,00		
4.4.90.52	Equipamentos e Material Permanente	5.000,00		
4.4.90.61	Aquisição de Imóveis	5.000,00		
4.6	Amortização da Dívida		10.000,00	
4.6.90	Aplicações Diretas	10.000,00		
4.6.90.71	Principal da Dívida Contratual Resgatado	10.000,00		

Total da Unidade Orçamentária: 11.638.000,00**Total da Unidade Gestora: 11.638.000,00****Unidade Gestora: 9 - Câmara Municipal de Vereadores de Ribeirão****Unidade Orçamentária: 10001 - Câmara Municipal de Vereadores**

Código	Especificação	Desdobramento	Fonte	Categoria econômica
3	Despesas Correntes			3.835.000,00
3.1	Pessoal e Encargos Sociais		2.770.000,00	
3.1.90	Aplicações Diretas	2.770.000,00		
3.1.90.11	Vencimentos e Vantagens Fixas – Pessoal Civil	2.300.000,00		
3.1.90.13	Obrigações Patronais	450.000,00		
3.1.90.16	Outras Despesas Variáveis – Pessoal Civil	20.000,00		
3.2	Juros e Encargos da Dívida		5.000,00	
3.2.90	Aplicações Diretas	5.000,00		
3.2.90.21	Juros sobre a Dívida por Contrato	5.000,00		
3.3	Outras Despesas Correntes		1.060.000,00	
3.3.90	Aplicações Diretas	1.060.000,00		
3.3.90.01	Aposentadorias do RPPS, Reserva Remunerada e Reformas dos Militares	20.000,00		
3.3.90.03	Pensões do RPPS e do militar	60.000,00		
3.3.90.14	Diárias – Civil	50.000,00		
3.3.90.30	Material de Consumo	130.000,00		
3.3.90.33	Passagens e Despesas com Locomoção	30.000,00		
3.3.90.36	Outros Serviços de Terceiros – Pessoa Física	350.000,00		
3.3.90.39	Outros Serviços de Terceiros - Pessoa Jurídica	300.000,00		
3.3.90.91	Sentenças Judiciais	80.000,00		
3.3.90.92	Despesas de Exercícios Anteriores	40.000,00		
4	Despesas de Capital			190.000,00
4.4	Investimentos		190.000,00	
4.4.90	Aplicações Diretas	190.000,00		
4.4.90.51	Obras e Instalações	140.000,00		
4.4.90.52	Equipamentos e Material Permanente	50.000,00		

Total da Unidade Orçamentária: 4.025.000,00**Total da Unidade Gestora: 4.025.000,00****Total Geral: 105.200.000,00**



MUNICÍPIO DE RIBEIRÃO

PRAÇA ESTÁCIO COIMBRA, 359 - CENTRO - 55.520-000 - Ribeirão/ PE
CNPJ: 11.343.910/0001-93



Usuário: Andrews Vasconcelos

Chave de Autenticação
2104-3248-660

Página
18 / 18

Anexo 2 da Lei Nº 4.320/64 - Despesas Segundo as Categorias Econômicas

DESPESAS

Valores em R\$ - Período: Orçamento/2020

Resumo

Pessoal e Encargos Sociais	70.720.000,00
Juros e Encargos da Dívida	49.000,00
Outras Despesas Correntes	19.916.000,00
Total das Despesas Correntes	90.685.000,00
Investimentos	3.742.000,00
Inversões Financeiras	107.000,00
Amortização da Dívida	1.259.000,00
Total das Despesas de Capital	5.108.000,00
Reserva de Contingência	3.088.000,00
Pessoal e Encargos Sociais	6.126.000,00
Juros e Encargos da Dívida	50.000,00
Total das Despesas Correntes Intra-Orçamentárias	6.176.000,00
Amortização da Dívida	143.000,00
Total das Despesas de Capital Intra-Orçamentárias	143.000,00
TOTAL GERAL	105.200.000,00

Entidades Consolidadas: Prefeitura Municipal de Ribeirão, Fundo Municipal de Saúde de Ribeirão, Fundo Municipal de Assistência Social de Ribeirão, Fundo Municipal de Defesa dos Direitos da Criança e do Adolescente de Ribeirão, Fundo de Previdência Social do Município de Ribeirão - Ribeirão Prev, Fundo de Previdência Social do Município de Ribeirão - RIBEIRÃOPREV, Consórcio Público da Mata Sul Pernambucana - COMSUL, Câmara Municipal de Vereadores de Ribeirão (Dados externos até 2018), Câmara Municipal de Vereadores de Ribeirão

**Valores Previstos na Despesa Por Natureza****LDO 2020 - Valores em R\$**

Unidade Gestora	Unidade Orçamentária	Natureza da Despesa	Valor
1 - Prefeitura Municipal de Ribeirão			
2001 - SECRETARIA DE COMUNICAÇÃO SOCIAL			
	3.1.90.04.00	Contratação por Tempo Determinado	75.000,00
	3.1.90.11.00	Vencimentos e Vantagens Fixas – Pessoal Civil	1.867.000,00
	3.1.90.13.00	Obrigações Patronais	40.000,00
	3.1.90.93.00	Indenizações e Restituições	10.000,00
	3.1.91.13.00	Obrigações Patronais	50.000,00
	3.3.90.14.00	Diárias – Civil	40.000,00
	3.3.90.30.00	Material de Consumo	45.000,00
	3.3.90.33.00	Passagens e Despesas com Locomoção	30.000,00
	3.3.90.35.00	Serviços de Consultoria	10.000,00
	3.3.90.36.00	Outros Serviços de Terceiros – Pessoa Física	62.000,00
	3.3.90.39.00	Outros Serviços de Terceiros - Pessoa Jurídica	135.500,00
	3.3.90.92.00	Despesas de Exercícios Anteriores	10.000,00
	3.3.90.93.00	Indenizações e Restituições	10.000,00
	4.4.90.52.00	Equipamentos e Material Permanente	15.000,00
Total da Unidade Orçamentária			2.399.500,00
2002 - SECRETARIA DE ADMINISTRAÇÃO			
	3.1.90.04.00	Contratação por Tempo Determinado	1.560.000,00
	3.1.90.11.00	Vencimentos e Vantagens Fixas – Pessoal Civil	1.745.000,00
	3.1.90.13.00	Obrigações Patronais	1.224.000,00
	3.1.90.93.00	Indenizações e Restituições	10.000,00
	3.1.90.94.00	Indenizações e Restituições Trabalhistas	20.000,00
	3.1.91.13.00	Obrigações Patronais	776.000,00
	3.3.90.14.00	Diárias – Civil	15.000,00
	3.3.90.30.00	Material de Consumo	123.000,00
	3.3.90.33.00	Passagens e Despesas com Locomoção	5.000,00
	3.3.90.35.00	Serviços de Consultoria	40.000,00
	3.3.90.36.00	Outros Serviços de Terceiros – Pessoa Física	70.000,00
	3.3.90.39.00	Outros Serviços de Terceiros - Pessoa Jurídica	120.000,00
	3.3.90.49.00	Auxílio-Transporte	10.000,00
	3.3.90.92.00	Despesas de Exercícios Anteriores	10.000,00
	3.3.90.93.00	Indenizações e Restituições	10.000,00
	4.4.90.40.00	Serviços de Tecnologia da Informação e Comunicação - Pessoa Jurídica	30.000,00
	4.4.90.52.00	Equipamentos e Material Permanente	12.000,00
Total da Unidade Orçamentária			5.780.000,00
2003 - SECRETARIA DE FINANÇAS E ORÇAMENTO			
	3.1.71.70.00	Rateio pela Participação em Consórcio Público	10.000,00
	3.1.90.01.00	Aposentadorias do RPPS, Reserva Remunerada e Reformas dos Militares	10.000,00
	3.1.90.03.00	Pensões do RPPS e do militar	10.000,00
	3.1.90.04.00	Contratação por Tempo Determinado	10.000,00
	3.1.90.05.00	Outros Benefícios Previdenciários do servidor ou do militar	10.000,00
	3.1.90.08.00	Outros Benefícios Assistenciais do servidor e do militar	10.000,00
	3.1.90.11.00	Vencimentos e Vantagens Fixas – Pessoal Civil	1.600.000,00
	3.1.90.13.00	Obrigações Patronais	150.000,00
	3.1.90.16.00	Outras Despesas Variáveis – Pessoal Civil	10.000,00
	3.1.90.91.00	Sentenças Judiciais	50.000,00
	3.1.90.92.00	Despesas de Exercícios Anteriores	5.000,00
	3.1.90.93.00	Indenizações e Restituições	20.000,00
	3.1.90.94.00	Indenizações e Restituições Trabalhistas	10.000,00
	3.1.91.13.00	Obrigações Patronais	1.000.000,00
	3.2.90.22.00	Outros Encargos sobre a Dívida por Contrato	44.000,00
	3.2.91.22.00	Outros Encargos sobre a Dívida por Contrato	45.000,00
	3.3.50.41.00	Contribuições	60.000,00
	3.3.50.43.00	Subvenções Sociais	3.250,00
	3.3.71.70.00	Rateio pela Participação em Consórcio Público	100.000,00
	3.3.90.10.00	Seguro Desemprego e Abono Salarial	10.000,00
	3.3.90.14.00	Diárias – Civil	10.000,00
	3.3.90.30.00	Material de Consumo	10.000,00
	3.3.90.33.00	Passagens e Despesas com Locomoção	10.000,00
	3.3.90.35.00	Serviços de Consultoria	100.000,00
	3.3.90.36.00	Outros Serviços de Terceiros – Pessoa Física	20.000,00
	3.3.90.39.00	Outros Serviços de Terceiros - Pessoa Jurídica	224.000,00
	3.3.90.40.00	Serviços de Tecnologia da Informação e Comunicação - Pessoa Jurídica	10.000,00
	3.3.90.47.00	Obrigações Tributárias e Contributivas	510.000,00
	3.3.90.48.00	Outros Auxílios Financeiros a Pessoas Físicas	50.000,00
	3.3.90.49.00	Auxílio-Transporte	10.000,00
	3.3.90.91.00	Sentenças Judiciais	10.000,00
	3.3.90.92.00	Despesas de Exercícios Anteriores	10.000,00
	3.3.90.93.00	Indenizações e Restituições	19.000,00
	4.4.71.70.00	Rateio pela Participação em Consórcio Público	2.000,00
	4.4.90.40.00	Serviços de Tecnologia da Informação e Comunicação - Pessoa Jurídica	10.000,00
	4.4.90.52.00	Equipamentos e Material Permanente	5.000,00
	4.6.90.71.00	Principal da Dívida Contratual Resgatado	1.249.000,00



Valores Previstos na Despesa Por Natureza

LDO 2020 - Valores em R\$

Unidade Gestora	Valor
Unidade Orçamentária	Valor
Natureza da Despesa	Valor
4.6.91.71.00 Principal da Dívida Contratual Resgatado	138.000,00
9.9.99.99.00 A Classificar	3.088.000,00
Total da Unidade Orçamentária	8.652.250,00
2004 - SECRETARIA DE GESTÃO FINANCEIRA	
3.1.90.04.00 Contratação por Tempo Determinado	10.000,00
3.1.90.11.00 Vencimentos e Vantagens Fixas – Pessoal Civil	180.000,00
3.1.90.13.00 Obrigações Patronais	10.000,00
3.1.90.93.00 Indenizações e Restituições	10.000,00
3.1.91.13.00 Obrigações Patronais	10.000,00
3.3.90.14.00 Diárias – Civil	10.000,00
3.3.90.30.00 Material de Consumo	10.000,00
3.3.90.36.00 Outros Serviços de Terceiros – Pessoa Física	10.000,00
3.3.90.39.00 Outros Serviços de Terceiros - Pessoa Jurídica	10.000,00
4.4.90.52.00 Equipamentos e Material Permanente	5.000,00
Total da Unidade Orçamentária	265.000,00
2005 - SECRETARIA DE EDUCAÇÃO	
3.1.90.04.00 Contratação por Tempo Determinado	30.000,00
3.1.90.11.00 Vencimentos e Vantagens Fixas – Pessoal Civil	1.830.000,00
3.1.90.13.00 Obrigações Patronais	40.000,00
3.1.90.92.00 Despesas de Exercícios Anteriores	10.000,00
3.1.90.93.00 Indenizações e Restituições	10.000,00
3.1.91.13.00 Obrigações Patronais	40.000,00
3.3.50.41.00 Contribuições	10.000,00
3.3.50.43.00 Subvenções Sociais	206.750,00
3.3.90.14.00 Diárias – Civil	20.000,00
3.3.90.18.00 Auxílio Financeiro a Estudantes	10.000,00
3.3.90.20.00 Auxílio Financeiro a Pesquisadores	10.000,00
3.3.90.30.00 Material de Consumo	1.961.000,00
3.3.90.32.00 Material, Bem ou Serviço para Distribuição Gratuita	300.000,00
3.3.90.35.00 Serviços de Consultoria	10.000,00
3.3.90.36.00 Outros Serviços de Terceiros – Pessoa Física	637.000,00
3.3.90.39.00 Outros Serviços de Terceiros - Pessoa Jurídica	2.247.000,00
3.3.90.40.00 Serviços de Tecnologia da Informação e Comunicação - Pessoa Jurídica	10.000,00
3.3.90.47.00 Obrigações Tributárias e Contributivas	10.000,00
3.3.90.92.00 Despesas de Exercícios Anteriores	20.000,00
4.4.90.40.00 Serviços de Tecnologia da Informação e Comunicação - Pessoa Jurídica	2.000,00
4.4.90.51.00 Obras e Instalações	2.000,00
4.4.90.52.00 Equipamentos e Material Permanente	34.000,00
Total da Unidade Orçamentária	7.449.750,00
2007 - SECRETARIA DE OBRAS E INFRAESTRUTURA URBANA	
3.1.71.70.00 Rateio pela Participação em Consórcio Público	373.000,00
3.1.90.04.00 Contratação por Tempo Determinado	500.000,00
3.1.90.11.00 Vencimentos e Vantagens Fixas – Pessoal Civil	1.800.000,00
3.1.90.13.00 Obrigações Patronais	100.000,00
3.1.90.93.00 Indenizações e Restituições	5.000,00
3.1.91.13.00 Obrigações Patronais	100.000,00
3.3.71.70.00 Rateio pela Participação em Consórcio Público	100.000,00
3.3.90.14.00 Diárias – Civil	10.000,00
3.3.90.30.00 Material de Consumo	80.000,00
3.3.90.36.00 Outros Serviços de Terceiros – Pessoa Física	80.000,00
3.3.90.37.00 Locação de Mão-de-Obra	10.000,00
3.3.90.39.00 Outros Serviços de Terceiros - Pessoa Jurídica	243.000,00
3.3.90.40.00 Serviços de Tecnologia da Informação e Comunicação - Pessoa Jurídica	5.000,00
3.3.90.92.00 Despesas de Exercícios Anteriores	40.000,00
4.4.71.70.00 Rateio pela Participação em Consórcio Público	8.000,00
4.4.90.40.00 Serviços de Tecnologia da Informação e Comunicação - Pessoa Jurídica	2.000,00
4.4.90.51.00 Obras e Instalações	2.369.500,00
4.4.90.52.00 Equipamentos e Material Permanente	2.000,00
4.4.90.61.00 Aquisição de Imóveis	22.000,00
4.4.90.92.00 Despesas de Exercícios Anteriores	2.000,00
4.5.90.61.00 Aquisição de Imóveis	9.000,00
Total da Unidade Orçamentária	5.860.500,00
2008 - SECRETARIA DE PROMOÇÃO SOCIAL E CIDADANIA	
3.1.90.04.00 Contratação por Tempo Determinado	10.000,00
3.1.90.11.00 Vencimentos e Vantagens Fixas – Pessoal Civil	30.000,00
3.1.90.13.00 Obrigações Patronais	10.000,00
3.1.90.93.00 Indenizações e Restituições	10.000,00
3.1.91.13.00 Obrigações Patronais	10.000,00
3.3.90.14.00 Diárias – Civil	10.000,00
3.3.90.30.00 Material de Consumo	10.000,00
3.3.90.33.00 Passagens e Despesas com Locomoção	10.000,00
3.3.90.36.00 Outros Serviços de Terceiros – Pessoa Física	10.000,00
3.3.90.39.00 Outros Serviços de Terceiros - Pessoa Jurídica	10.000,00



Valores Previstos na Despesa Por Natureza

LDO 2020 - Valores em R\$

Unidade Gestora	Valor
Unidade Orçamentária	
Natureza da Despesa	
4.4.90.52.00 Equipamentos e Material Permanente	2.000,00
Total da Unidade Orçamentária	122.000,00
2009 - SECRET. DE POLÍTICAS PÚBLICAS P/ JUVENTUDE, CULTURA, ESPORTE E LAZER	
3.1.90.04.00 Contratação por Tempo Determinado	30.000,00
3.1.90.11.00 Vencimentos e Vantagens Fixas – Pessoal Civil	300.000,00
3.1.90.13.00 Obrigações Patronais	10.000,00
3.1.90.93.00 Indenizações e Restituições	10.000,00
3.1.91.13.00 Obrigações Patronais	10.000,00
3.3.50.41.00 Contribuições	20.000,00
3.3.90.14.00 Diárias – Civil	10.000,00
3.3.90.30.00 Material de Consumo	100.000,00
3.3.90.31.00 Premiações Culturais, Artísticas, Científicas, Desportivas e Outras	20.000,00
3.3.90.33.00 Passagens e Despesas com Locomoção	10.000,00
3.3.90.36.00 Outros Serviços de Terceiros – Pessoa Física	40.000,00
3.3.90.39.00 Outros Serviços de Terceiros - Pessoa Jurídica	325.000,00
3.3.90.43.00 Subvenções Sociais	10.000,00
4.4.90.51.00 Obras e Instalações	2.000,00
4.4.90.52.00 Equipamentos e Material Permanente	2.000,00
Total da Unidade Orçamentária	899.000,00
2010 - SECRETARIA DE AGRICULTURA	
3.1.90.04.00 Contratação por Tempo Determinado	50.000,00
3.1.90.11.00 Vencimentos e Vantagens Fixas – Pessoal Civil	280.000,00
3.1.90.13.00 Obrigações Patronais	10.000,00
3.1.90.93.00 Indenizações e Restituições	10.000,00
3.1.91.13.00 Obrigações Patronais	10.000,00
3.3.90.14.00 Diárias – Civil	10.000,00
3.3.90.30.00 Material de Consumo	60.000,00
3.3.90.32.00 Material, Bem ou Serviço para Distribuição Gratuita	30.000,00
3.3.90.36.00 Outros Serviços de Terceiros – Pessoa Física	60.000,00
3.3.90.39.00 Outros Serviços de Terceiros - Pessoa Jurídica	150.000,00
3.3.90.40.00 Serviços de Tecnologia da Informação e Comunicação - Pessoa Jurídica	10.000,00
4.4.90.40.00 Serviços de Tecnologia da Informação e Comunicação - Pessoa Jurídica	10.000,00
4.4.90.51.00 Obras e Instalações	4.000,00
4.4.90.52.00 Equipamentos e Material Permanente	4.000,00
Total da Unidade Orçamentária	698.000,00
2011 - SECRETARIA DE MEIO AMBIENTE	
3.1.90.04.00 Contratação por Tempo Determinado	100.000,00
3.1.90.11.00 Vencimentos e Vantagens Fixas – Pessoal Civil	125.000,00
3.1.90.13.00 Obrigações Patronais	10.000,00
3.1.91.13.00 Obrigações Patronais	10.000,00
3.3.90.14.00 Diárias – Civil	10.000,00
3.3.90.30.00 Material de Consumo	30.000,00
3.3.90.36.00 Outros Serviços de Terceiros – Pessoa Física	30.000,00
3.3.90.39.00 Outros Serviços de Terceiros - Pessoa Jurídica	30.000,00
4.4.90.52.00 Equipamentos e Material Permanente	10.000,00
Total da Unidade Orçamentária	355.000,00
2012 - SECR. ESPECIAL DE POLÍTICAS PÚBLICAS PARA MULHERES	
3.1.90.04.00 Contratação por Tempo Determinado	10.000,00
3.1.90.11.00 Vencimentos e Vantagens Fixas – Pessoal Civil	300.000,00
3.1.90.13.00 Obrigações Patronais	10.000,00
3.1.90.93.00 Indenizações e Restituições	10.000,00
3.1.91.13.00 Obrigações Patronais	10.000,00
3.3.50.43.00 Subvenções Sociais	10.000,00
3.3.90.14.00 Diárias – Civil	10.000,00
3.3.90.30.00 Material de Consumo	10.000,00
3.3.90.36.00 Outros Serviços de Terceiros – Pessoa Física	10.000,00
3.3.90.39.00 Outros Serviços de Terceiros - Pessoa Jurídica	35.000,00
3.3.90.91.00 Sentenças Judiciais	10.000,00
3.3.90.93.00 Indenizações e Restituições	10.000,00
4.4.90.52.00 Equipamentos e Material Permanente	10.000,00
Total da Unidade Orçamentária	445.000,00
2013 - SECRETARIA DE DESENVOLVIMENTO ECONÓMICO	
3.1.90.04.00 Contratação por Tempo Determinado	35.000,00
3.1.90.11.00 Vencimentos e Vantagens Fixas – Pessoal Civil	100.000,00
3.1.90.13.00 Obrigações Patronais	35.000,00
3.1.90.93.00 Indenizações e Restituições	10.000,00
3.1.91.13.00 Obrigações Patronais	10.000,00
3.3.90.14.00 Diárias – Civil	10.000,00
3.3.90.30.00 Material de Consumo	10.000,00
3.3.90.36.00 Outros Serviços de Terceiros – Pessoa Física	10.000,00
3.3.90.39.00 Outros Serviços de Terceiros - Pessoa Jurídica	10.000,00
4.4.90.52.00 Equipamentos e Material Permanente	5.000,00
Total da Unidade Orçamentária	235.000,00



Valores Previstos na Despesa Por Natureza

LDO 2020 - Valores em R\$

Unidade Gestora	Valor
Unidade Orçamentária	
Natureza da Despesa	
2014 - SECRETARIA DE PLANEJAMENTO	
3.1.90.04.00 Contratação por Tempo Determinado	60.000,00
3.1.90.11.00 Vencimentos e Vantagens Fixas – Pessoal Civil	110.000,00
3.1.90.13.00 Obrigações Patronais	40.000,00
3.1.90.93.00 Indenizações e Restituições	10.000,00
3.1.91.13.00 Obrigações Patronais	10.000,00
3.3.90.14.00 Diárias – Civil	10.000,00
3.3.90.30.00 Material de Consumo	20.000,00
3.3.90.35.00 Serviços de Consultoria	10.000,00
3.3.90.36.00 Outros Serviços de Terceiros – Pessoa Física	20.000,00
3.3.90.39.00 Outros Serviços de Terceiros - Pessoa Jurídica	20.000,00
3.3.90.40.00 Serviços de Tecnologia da Informação e Comunicação - Pessoa Jurídica	10.000,00
4.4.90.52.00 Equipamentos e Material Permanente	42.000,00
Total da Unidade Orçamentária	362.000,00
2015 - SECRETARIA DE TRANSPORTE E SERVIÇOS URBANOS	
3.1.90.04.00 Contratação por Tempo Determinado	20.000,00
3.1.90.05.00 Outros Benefícios Previdenciários do servidor ou do militar	10.000,00
3.1.90.08.00 Outros Benefícios Assistenciais do servidor e do militar	10.000,00
3.1.90.11.00 Vencimentos e Vantagens Fixas – Pessoal Civil	20.000,00
3.1.90.13.00 Obrigações Patronais	10.000,00
3.1.90.16.00 Outras Despesas Variáveis – Pessoal Civil	10.000,00
3.1.90.94.00 Indenizações e Restituições Trabalhistas	10.000,00
3.1.91.13.00 Obrigações Patronais	10.000,00
3.3.90.10.00 Seguro Desemprego e Abono Salarial	10.000,00
3.3.90.14.00 Diárias – Civil	10.000,00
3.3.90.30.00 Material de Consumo	105.000,00
3.3.90.32.00 Material, Bem ou Serviço para Distribuição Gratuita	5.000,00
3.3.90.33.00 Passagens e Despesas com Locomoção	10.000,00
3.3.90.36.00 Outros Serviços de Terceiros – Pessoa Física	60.000,00
3.3.90.39.00 Outros Serviços de Terceiros - Pessoa Jurídica	2.360.000,00
3.3.90.47.00 Obrigações Tributárias e Contributivas	10.000,00
3.3.90.49.00 Auxílio-Transporte	10.000,00
Total da Unidade Orçamentária	2.680.000,00
2501 - FUNDEB	
3.1.90.04.00 Contratação por Tempo Determinado	1.140.000,00
3.1.90.11.00 Vencimentos e Vantagens Fixas – Pessoal Civil	23.257.000,00
3.1.90.13.00 Obrigações Patronais	1.700.000,00
3.1.90.92.00 Despesas de Exercícios Anteriores	60.000,00
3.1.90.93.00 Indenizações e Restituições	20.000,00
3.1.90.94.00 Indenizações e Restituições Trabalhistas	10.000,00
3.1.91.13.00 Obrigações Patronais	2.240.000,00
3.3.90.14.00 Diárias – Civil	20.000,00
3.3.90.30.00 Material de Consumo	40.000,00
3.3.90.32.00 Material, Bem ou Serviço para Distribuição Gratuita	100.000,00
3.3.90.33.00 Passagens e Despesas com Locomoção	10.000,00
3.3.90.36.00 Outros Serviços de Terceiros – Pessoa Física	104.000,00
3.3.90.39.00 Outros Serviços de Terceiros - Pessoa Jurídica	40.000,00
3.3.90.49.00 Auxílio-Transporte	20.000,00
3.3.90.92.00 Despesas de Exercícios Anteriores	20.000,00
4.4.90.51.00 Obras e Instalações	5.000,00
4.4.90.52.00 Equipamentos e Material Permanente	5.000,00
4.4.90.61.00 Aquisição de Imóveis	2.000,00
4.5.90.61.00 Aquisição de Imóveis	78.000,00
Total da Unidade Orçamentária	28.871.000,00
26001 - FUNDO MUNICIPAL DA CRIANÇA E DO ADOLESCENTE	
3.1.90.04.00 Contratação por Tempo Determinado	25.000,00
3.1.90.11.00 Vencimentos e Vantagens Fixas – Pessoal Civil	140.000,00
3.1.90.13.00 Obrigações Patronais	10.000,00
3.1.90.92.00 Despesas de Exercícios Anteriores	10.000,00
3.1.91.13.00 Obrigações Patronais	10.000,00
3.3.90.10.00 Seguro Desemprego e Abono Salarial	20.000,00
3.3.90.14.00 Diárias – Civil	20.000,00
3.3.90.30.00 Material de Consumo	25.000,00
3.3.90.33.00 Passagens e Despesas com Locomoção	10.000,00
3.3.90.35.00 Serviços de Consultoria	10.000,00
3.3.90.36.00 Outros Serviços de Terceiros – Pessoa Física	30.000,00
3.3.90.39.00 Outros Serviços de Terceiros - Pessoa Jurídica	55.000,00
3.3.90.47.00 Obrigações Tributárias e Contributivas	10.000,00
3.3.90.92.00 Despesas de Exercícios Anteriores	10.000,00
3.3.90.93.00 Indenizações e Restituições	10.000,00
4.4.90.51.00 Obras e Instalações	10.000,00
4.4.90.52.00 Equipamentos e Material Permanente	10.000,00
Total da Unidade Orçamentária	415.000,00



Valores Previstos na Despesa Por Natureza

LDO 2020 - Valores em R\$

Unidade Gestora	Valor
Unidade Orçamentária	
Natureza da Despesa	
27001 - CONSÓRCIO PÚBLICO DOS MUNICÍPIOS DA MATA SUL - SECRETARIA EXECUTIVA	
3.1.90.04.00 Contratação por Tempo Determinado	1.000,00
3.1.90.05.00 Outros Benefícios Previdenciários do servidor ou do militar	500,00
3.1.90.11.00 Vencimentos e Vantagens Fixas – Pessoal Civil	26.000,00
3.1.90.13.00 Obrigações Patronais	7.000,00
3.1.90.91.00 Sentenças Judiciais	500,00
3.1.90.92.00 Despesas de Exercícios Anteriores	1.000,00
3.3.90.14.00 Diárias – Civil	2.000,00
3.3.90.30.00 Material de Consumo	2.000,00
3.3.90.33.00 Passagens e Despesas com Locomoção	1.000,00
3.3.90.35.00 Serviços de Consultoria	500,00
3.3.90.36.00 Outros Serviços de Terceiros – Pessoa Física	3.000,00
3.3.90.39.00 Outros Serviços de Terceiros - Pessoa Jurídica	17.000,00
3.3.90.91.00 Sentenças Judiciais	500,00
3.3.90.92.00 Despesas de Exercícios Anteriores	500,00
3.3.90.93.00 Indenizações e Restituições	500,00
4.4.90.51.00 Obras e Instalações	1.500,00
4.4.90.52.00 Equipamentos e Material Permanente	1.000,00
4.4.90.71.00 Principal da Dívida Contratual Resgatado	500,00
Total da Unidade Orçamentária	66.000,00
27002 - CONSÓRCIO PÚBLICO DOS MUNICÍPIOS DA MATA SUL - NUCLEO INTERMUNICIPAL DE SAÚDE - NIS	
3.1.90.04.00 Contratação por Tempo Determinado	97.000,00
3.1.90.05.00 Outros Benefícios Previdenciários do servidor ou do militar	1.500,00
3.1.90.11.00 Vencimentos e Vantagens Fixas – Pessoal Civil	90.000,00
3.1.90.13.00 Obrigações Patronais	5.000,00
3.1.90.91.00 Sentenças Judiciais	500,00
3.1.90.92.00 Despesas de Exercícios Anteriores	500,00
3.3.90.14.00 Diárias – Civil	2.000,00
3.3.90.30.00 Material de Consumo	3.000,00
3.3.90.33.00 Passagens e Despesas com Locomoção	2.000,00
3.3.90.35.00 Serviços de Consultoria	500,00
3.3.90.36.00 Outros Serviços de Terceiros – Pessoa Física	12.000,00
3.3.90.39.00 Outros Serviços de Terceiros - Pessoa Jurídica	44.000,00
3.3.90.91.00 Sentenças Judiciais	500,00
3.3.90.92.00 Despesas de Exercícios Anteriores	500,00
3.3.90.93.00 Indenizações e Restituições	500,00
4.4.90.51.00 Obras e Instalações	3.500,00
4.4.90.52.00 Equipamentos e Material Permanente	2.500,00
Total da Unidade Orçamentária	265.500,00
27003 - CONSÓRCIO PÚBLICO DOS MUNICÍPIOS DA MATA SUL - NÚCLEO INTERMUNICIPAL DE SANEAMENTO	
3.1.90.13.00 Obrigações Patronais	35.000,00
3.1.90.91.00 Sentenças Judiciais	500,00
3.1.90.92.00 Despesas de Exercícios Anteriores	500,00
3.3.90.14.00 Diárias – Civil	4.000,00
3.3.90.30.00 Material de Consumo	30.000,00
3.3.90.33.00 Passagens e Despesas com Locomoção	1.000,00
3.3.90.35.00 Serviços de Consultoria	1.000,00
3.3.90.36.00 Outros Serviços de Terceiros – Pessoa Física	10.000,00
3.3.90.39.00 Outros Serviços de Terceiros - Pessoa Jurídica	125.000,00
3.3.90.91.00 Sentenças Judiciais	500,00
3.3.90.92.00 Despesas de Exercícios Anteriores	500,00
3.3.90.93.00 Indenizações e Restituições	500,00
4.4.90.51.00 Obras e Instalações	5.000,00
4.4.90.52.00 Equipamentos e Material Permanente	3.000,00
Total da Unidade Orçamentária	216.500,00
27004 - CONSÓRCIO PÚBLICO DOS MUNICÍPIOS DA MATA SUL - NÚCLEO INTERMUNICIPAL DE ILUMINAÇÃO	
3.1.90.04.00 Contratação por Tempo Determinado	9.000,00
3.1.90.05.00 Outros Benefícios Previdenciários do servidor ou do militar	2.000,00
3.1.90.11.00 Vencimentos e Vantagens Fixas – Pessoal Civil	36.000,00
3.1.90.13.00 Obrigações Patronais	10.000,00
3.1.90.91.00 Sentenças Judiciais	1.000,00
3.1.90.92.00 Despesas de Exercícios Anteriores	500,00
3.3.90.14.00 Diárias – Civil	2.000,00
3.3.90.30.00 Material de Consumo	1.500,00
3.3.90.33.00 Passagens e Despesas com Locomoção	3.000,00
3.3.90.35.00 Serviços de Consultoria	500,00
3.3.90.36.00 Outros Serviços de Terceiros – Pessoa Física	10.000,00
3.3.90.39.00 Outros Serviços de Terceiros - Pessoa Jurídica	163.000,00
3.3.90.91.00 Sentenças Judiciais	500,00
3.3.90.92.00 Despesas de Exercícios Anteriores	500,00
3.3.90.93.00 Indenizações e Restituições	500,00
4.4.90.51.00 Obras e Instalações	4.000,00
4.4.90.52.00 Equipamentos e Material Permanente	3.000,00

**Valores Previstos na Despesa Por Natureza**

LDO 2020 - Valores em R\$

Unidade Gestora	Valor
Unidade Orçamentária	
Natureza da Despesa	
Total da Unidade Orçamentária	247.000,00
Total da Unidade Gestora	66.284.000,00
2 - Fundo Municipal de Saúde de Ribeirão	
6001 - FUNDO MUNICIPAL DE SAÚDE	
3.1.71.70.00 Rateio pela Participação em Consórcio Público	21.000,00
3.1.90.04.00 Contratação por Tempo Determinado	6.030.000,00
3.1.90.11.00 Vencimentos e Vantagens Fixas – Pessoal Civil	5.615.000,00
3.1.90.13.00 Obrigações Patronais	1.490.000,00
3.1.90.16.00 Outras Despesas Variáveis – Pessoal Civil	55.000,00
3.1.90.92.00 Despesas de Exercícios Anteriores	175.000,00
3.1.90.93.00 Indenizações e Restituições	5.000,00
3.1.90.94.00 Indenizações e Restituições Trabalhistas	5.000,00
3.1.90.96.00 Ressarcimento de Despesas de Pessoal Requisitado	10.000,00
3.1.91.13.00 Obrigações Patronais	1.740.000,00
3.2.91.21.00 Juros sobre a Dívida por Contrato	5.000,00
3.3.71.70.00 Rateio pela Participação em Consórcio Público	60.000,00
3.3.90.14.00 Diárias – Civil	25.000,00
3.3.90.30.00 Material de Consumo	1.378.500,00
3.3.90.32.00 Material, Bem ou Serviço para Distribuição Gratuita	60.000,00
3.3.90.34.00 Outras Despesas de Pessoal decorrentes de Contratos de Terceirização	55.000,00
3.3.90.35.00 Serviços de Consultoria	5.000,00
3.3.90.36.00 Outros Serviços de Terceiros – Pessoa Física	398.000,00
3.3.90.39.00 Outros Serviços de Terceiros - Pessoa Jurídica	1.431.000,00
3.3.90.47.00 Obrigações Tributárias e Contributivas	40.000,00
3.3.90.48.00 Outros Auxílios Financeiros a Pessoas Físicas	87.000,00
3.3.90.92.00 Despesas de Exercícios Anteriores	45.000,00
3.3.90.93.00 Indenizações e Restituições	375.000,00
3.3.95.92.00 Despesas de Exercícios Anteriores	5.000,00
4.4.71.70.00 Rateio pela Participação em Consórcio Público	1.500,00
4.4.90.51.00 Obras e Instalações	667.000,00
4.4.90.52.00 Equipamentos e Material Permanente	85.000,00
4.4.90.61.00 Aquisição de Imóveis	15.000,00
4.5.90.61.00 Aquisição de Imóveis	20.000,00
4.6.91.71.00 Principal da Dívida Contratual Resgatado	5.000,00
Total da Unidade Orçamentária	19.909.000,00
Total da Unidade Gestora	19.909.000,00
3 - Fundo Municipal de Assistência Social de Ribeirão	
3001 - FUNDO MUNICIPAL DE ASSISTÊNCIA SOCIAL	
3.1.90.04.00 Contratação por Tempo Determinado	80.000,00
3.1.90.05.00 Outros Benefícios Previdenciários do servidor ou do militar	5.000,00
3.1.90.08.00 Outros Benefícios Assistenciais do servidor e do militar	5.000,00
3.1.90.11.00 Vencimentos e Vantagens Fixas – Pessoal Civil	1.090.000,00
3.1.90.13.00 Obrigações Patronais	155.000,00
3.1.90.92.00 Despesas de Exercícios Anteriores	20.000,00
3.1.90.94.00 Indenizações e Restituições Trabalhistas	25.000,00
3.1.91.13.00 Obrigações Patronais	65.000,00
3.3.50.41.00 Contribuições	10.000,00
3.3.50.43.00 Subvenções Sociais	10.000,00
3.3.90.03.00 Pensões do RPPS e do militar	10.000,00
3.3.90.14.00 Diárias – Civil	125.000,00
3.3.90.30.00 Material de Consumo	645.000,00
3.3.90.32.00 Material, Bem ou Serviço para Distribuição Gratuita	80.000,00
3.3.90.33.00 Passagens e Despesas com Locomoção	75.000,00
3.3.90.35.00 Serviços de Consultoria	50.000,00
3.3.90.36.00 Outros Serviços de Terceiros – Pessoa Física	300.000,00
3.3.90.39.00 Outros Serviços de Terceiros - Pessoa Jurídica	260.000,00
3.3.90.47.00 Obrigações Tributárias e Contributivas	5.000,00
3.3.90.48.00 Outros Auxílios Financeiros a Pessoas Físicas	120.000,00
3.3.90.92.00 Despesas de Exercícios Anteriores	10.000,00
3.3.90.93.00 Indenizações e Restituições	100.000,00
4.4.90.51.00 Obras e Instalações	28.000,00
4.4.90.52.00 Equipamentos e Material Permanente	71.000,00
Total da Unidade Orçamentária	3.344.000,00
Total da Unidade Gestora	3.344.000,00
6 - Fundo de Previdência Social do Município de Ribeirão - RIBEIRÃO PREV	
7001 - RIBEIRÃO PREV - PLANO PREVIDENCIÁRIO	
3.1.90.01.00 Aposentadorias do RPPS, Reserva Remunerada e Reformas dos Militares	8.500.000,00
3.1.90.03.00 Pensões do RPPS e do militar	2.500.000,00
3.1.90.04.00 Contratação por Tempo Determinado	10.000,00
3.1.90.05.00 Outros Benefícios Previdenciários do servidor ou do militar	228.000,00
3.1.90.11.00 Vencimentos e Vantagens Fixas – Pessoal Civil	7.380,00
3.1.90.13.00 Obrigações Patronais	5.000,00
3.1.90.91.00 Sentenças Judiciais	10.000,00

**Valores Previstos na Despesa Por Natureza**

LDO 2020 - Valores em R\$

Unidade Gestora**Unidade Orçamentária****Natureza da Despesa****Valor**

3.1.90.92.00	Despesas de Exercícios Anteriores	20.000,00
3.1.90.93.00	Indenizações e Restituições	7.620,00
3.1.91.13.00	Obrigações Patronais	15.000,00
3.3.20.98.00	Compensações ao RGPS	10.000,00
3.3.90.14.00	Diárias – Civil	20.000,00
3.3.90.30.00	Material de Consumo	25.000,00
3.3.90.33.00	Passagens e Despesas com Locomoção	10.000,00
3.3.90.35.00	Serviços de Consultoria	80.000,00
3.3.90.36.00	Outros Serviços de Terceiros – Pessoa Física	40.000,00
3.3.90.39.00	Outros Serviços de Terceiros - Pessoa Jurídica	95.000,00
3.3.90.47.00	Obrigações Tributárias e Contributivas	5.000,00
3.3.90.91.00	Sentenças Judiciais	10.000,00
3.3.90.92.00	Despesas de Exercícios Anteriores	5.000,00
3.3.90.93.00	Indenizações e Restituições	10.000,00
4.4.90.51.00	Obras e Instalações	5.000,00
4.4.90.52.00	Equipamentos e Material Permanente	5.000,00
4.4.90.61.00	Aquisição de Imóveis	5.000,00
4.6.90.71.00	Principal da Dívida Contratual Resgatado	10.000,00

Total da Unidade Orçamentária**11.638.000,00****Total da Unidade Gestora****11.638.000,00****9 - Câmara Municipal de Vereadores de Ribeirão****10001 - Câmara Municipal de Vereadores**

3.1.90.11.00	Vencimentos e Vantagens Fixas – Pessoal Civil	2.300.000,00
3.1.90.13.00	Obrigações Patronais	450.000,00
3.1.90.16.00	Outras Despesas Variáveis – Pessoal Civil	20.000,00
3.2.90.21.00	Juros sobre a Dívida por Contrato	5.000,00
3.3.90.01.00	Aposentadorias do RPPS, Reserva Remunerada e Reformas dos Militares	20.000,00
3.3.90.03.00	Pensões do RPPS e do militar	60.000,00
3.3.90.14.00	Diárias – Civil	50.000,00
3.3.90.30.00	Material de Consumo	130.000,00
3.3.90.33.00	Passagens e Despesas com Locomoção	30.000,00
3.3.90.36.00	Outros Serviços de Terceiros – Pessoa Física	350.000,00
3.3.90.39.00	Outros Serviços de Terceiros - Pessoa Jurídica	300.000,00
3.3.90.91.00	Sentenças Judiciais	80.000,00
3.3.90.92.00	Despesas de Exercícios Anteriores	40.000,00
4.4.90.51.00	Obras e Instalações	140.000,00
4.4.90.52.00	Equipamentos e Material Permanente	50.000,00

Total da Unidade Orçamentária**4.025.000,00****Total da Unidade Gestora****4.025.000,00****Total Geral****105.200.000,00**



MUNICÍPIO DE RIBEIRÃO

PRAÇA ESTÁCIO COIMBRA, 359 - CENTRO - 55.520-000 - Ribeirão/ PE
CNPJ: 11.343.910/0001-93



Usuário: Andrews Vasconcelos

Chave de Autenticação
1461-7382-748

Página
1 / 32

Anexo 6 da Lei Nº 4.320/64 - Programa de Trabalho

Valores em R\$ - Período: Orçamento/2020

Unidade Gestora: 1 - Prefeitura Municipal de Ribeirão						
Unidade Orçamentária: 2001 - SECRETARIA DE COMUNICAÇÃO SOCIAL						
Código	Especificação	Não Orçamentária	Operação Especial	Projetos	Atividades	Total
4	Administração			15.000,00	2.384.500,00	2.399.500,00
4 122	Administração Geral			10.000,00	1.849.000,00	1.859.000,00
4 122 401	GESTÃO SUPERIOR DO MUNICÍPIO			10.000,00	1.849.000,00	1.859.000,00
4 122 401 1.9002	Aquisição de móveis, máquinas, veículos e equipamentos diversos para Secretaria de Comunicação Social e seus Departamentos			5.000,00		5.000,00
	4.4.90.52 Equipamentos e Material Permanente			5.000,00		5.000,00
4 122 401 1.9003	Aquisição de móveis, máquinas, veículos e equipamentos diversos para o Gabinete do Prefeito			5.000,00		5.000,00
	4.4.90.52 Equipamentos e Material Permanente			5.000,00		5.000,00
4 122 401 2.9004	(Gestão Administrativa) - Manutenção das ações vinculadas a Secretaria de Comunicação Social e seus Departamentos				765.000,00	765.000,00
	3.1.90.04 Contratação por Tempo Determinado				10.000,00	10.000,00
	3.1.90.11 Vencimentos e Vantagens Fixas – Pessoal Civil				650.000,00	650.000,00
	3.1.90.13 Obrigações Patronais				10.000,00	10.000,00
	3.1.90.93 Indenizações e Restituições				10.000,00	10.000,00
	3.1.91.13 Obrigações Patronais				10.000,00	10.000,00
	3.3.90.14 Diárias – Civil				10.000,00	10.000,00
	3.3.90.30 Material de Consumo				5.000,00	5.000,00
	3.3.90.33 Passagens e Despesas com Locomoção				10.000,00	10.000,00
	3.3.90.35 Serviços de Consultoria				10.000,00	10.000,00
	3.3.90.36 Outros Serviços de Terceiros – Pessoa Física				10.000,00	10.000,00
	3.3.90.39 Outros Serviços de Terceiros - Pessoa Jurídica				10.000,00	10.000,00
	3.3.90.92 Despesas de Exercícios Anteriores				10.000,00	10.000,00
	3.3.90.93 Indenizações e Restituições				10.000,00	10.000,00
4 122 401 2.9005	Manutenção das Ações Vinculadas a Procuradoria Geral do Município de Ribeirão				552.000,00	552.000,00
	3.1.90.04 Contratação por Tempo Determinado				10.000,00	10.000,00
	3.1.90.11 Vencimentos e Vantagens Fixas – Pessoal Civil				450.000,00	450.000,00
	3.1.90.13 Obrigações Patronais				10.000,00	10.000,00
	3.1.91.13 Obrigações Patronais				10.000,00	10.000,00
	3.3.90.14 Diárias – Civil				10.000,00	10.000,00
	3.3.90.30 Material de Consumo				10.000,00	10.000,00
	3.3.90.36 Outros Serviços de Terceiros – Pessoa Física				2.000,00	2.000,00
	3.3.90.39 Outros Serviços de Terceiros - Pessoa Jurídica				50.000,00	50.000,00
4 122 401 2.9007	Manutenção das Ações Vinculadas a Ouvidoria Municipal				70.000,00	70.000,00
	3.1.90.04 Contratação por Tempo Determinado				10.000,00	10.000,00
	3.1.90.11 Vencimentos e Vantagens Fixas – Pessoal Civil				10.000,00	10.000,00
	3.1.90.13 Obrigações Patronais				10.000,00	10.000,00
	3.1.91.13 Obrigações Patronais				10.000,00	10.000,00
	3.3.90.30 Material de Consumo				10.000,00	10.000,00
	3.3.90.36 Outros Serviços de Terceiros – Pessoa Física				10.000,00	10.000,00
	3.3.90.39 Outros Serviços de Terceiros - Pessoa Jurídica				10.000,00	10.000,00
4 122 401 2.9008	Manutenção das Ações Vinculadas ao Gabinete do Prefeito				462.000,00	462.000,00
	3.1.90.04 Contratação por Tempo Determinado				35.000,00	35.000,00



MUNICÍPIO DE RIBEIRÃO

PRAÇA ESTÁCIO COIMBRA, 359 - CENTRO - 55.520-000 - Ribeirão/ PE
CNPJ: 11.343.910/0001-93



Usuário: Andrews Vasconcelos

Chave de Autenticação
1461-7382-748

Página
2 / 32

Anexo 6 da Lei Nº 4.320/64 - Programa de Trabalho

Valores em R\$ - Período: Orçamento/2020

Unidade Orçamentária: 2001 - SECRETARIA DE COMUNICAÇÃO SOCIAL

Código	Especificação	Não Orçamentária	Operação Especial	Projetos	Atividades	Total
3.1.90.11	Vencimentos e Vantagens Fixas – Pessoal Civil				357.000,00	357.000,00
3.1.90.13	Obrigações Patronais				10.000,00	10.000,00
3.1.91.13	Obrigações Patronais				10.000,00	10.000,00
3.3.90.14	Diárias – Civil				10.000,00	10.000,00
3.3.90.30	Material de Consumo				10.000,00	10.000,00
3.3.90.33	Passagens e Despesas com Locomoção				10.000,00	10.000,00
3.3.90.36	Outros Serviços de Terceiros – Pessoa Física				10.000,00	10.000,00
3.3.90.39	Outros Serviços de Terceiros - Pessoa Jurídica				10.000,00	10.000,00
4 124	Controle Interno			5.000,00	480.000,00	485.000,00
4 124 402	PROGRAMA MUNICIPAL DE CONTROLE INTERNO			5.000,00	480.000,00	485.000,00
4 124 402 1.9004	Aquisição de móveis, máquinas, veículos e equipamentos diversos para o Controle Interno			5.000,00		5.000,00
4.4.90.52	Equipamentos e Material Permanente			5.000,00		5.000,00
4 124 402 2.9009	(Gestão Administrativa) - Manutenção das Ações vinculadas a Controle Interno do Município				480.000,00	480.000,00
3.1.90.04	Contratação por Tempo Determinado				10.000,00	10.000,00
3.1.90.11	Vencimentos e Vantagens Fixas – Pessoal Civil				400.000,00	400.000,00
3.1.91.13	Obrigações Patronais				10.000,00	10.000,00
3.3.90.14	Diárias – Civil				10.000,00	10.000,00
3.3.90.30	Material de Consumo				10.000,00	10.000,00
3.3.90.33	Passagens e Despesas com Locomoção				10.000,00	10.000,00
3.3.90.36	Outros Serviços de Terceiros – Pessoa Física				20.000,00	20.000,00
3.3.90.39	Outros Serviços de Terceiros - Pessoa Jurídica				10.000,00	10.000,00
4 131	Comunicação Social				55.500,00	55.500,00
4 131 403	DIVULGAÇÃO INSTITUCIONAL				55.500,00	55.500,00
4 131 403 2.9006	Divulgação Institucional, transparência, impressos, cerimonial e publicações diversas				55.500,00	55.500,00
3.3.90.36	Outros Serviços de Terceiros – Pessoa Física				10.000,00	10.000,00
3.3.90.39	Outros Serviços de Terceiros - Pessoa Jurídica				45.500,00	45.500,00

Total da Unidade Orçamentária

15.000,00

2.384.500,00

2.399.500,00

Unidade Orçamentária: 2002 - SECRETARIA DE ADMINISTRAÇÃO

Código	Especificação	Não Orçamentária	Operação Especial	Projetos	Atividades	Total
4	Administração			40.000,00	5.698.000,00	5.738.000,00
4 122	Administração Geral			40.000,00	5.668.000,00	5.708.000,00
4 122 404	GESTÃO DA SECRETARIA DE ADMINISTRAÇÃO			40.000,00	5.668.000,00	5.708.000,00
4 122 404 1.9005	Aquisição de móveis, máquinas, veículos e equipamentos diversos para a Secretaria de Administração			40.000,00		40.000,00
4.4.90.40	Serviços de Tecnologia da Informação e Comunicação - Pessoa Jurídica			30.000,00		30.000,00
4.4.90.52	Equipamentos e Material Permanente			10.000,00		10.000,00
4 122 404 2.9010	(Gestão Administrativa) - Manutenção das Ações vinculadas a Secretaria de Administração				5.658.000,00	5.658.000,00
3.1.90.04	Contratação por Tempo Determinado				1.550.000,00	1.550.000,00
3.1.90.11	Vencimentos e Vantagens Fixas – Pessoal Civil				1.735.000,00	1.735.000,00
3.1.90.13	Obrigações Patronais				1.224.000,00	1.224.000,00



MUNICÍPIO DE RIBEIRÃO

PRAÇA ESTÁCIO COIMBRA, 359 - CENTRO - 55.520-000 - Ribeirão/ PE
CNPJ: 11.343.910/0001-93



Usuário: Andrews Vasconcelos

Chave de Autenticação
1461-7382-748

Página
3 / 32

Anexo 6 da Lei Nº 4.320/64 - Programa de Trabalho

Valores em R\$ - Período: Orçamento/2020

Unidade Orçamentária: 2002 - SECRETARIA DE ADMINISTRAÇÃO

Código	Especificação	Não Orçamentária	Operação Especial	Projetos	Atividades	Total
3.1.90.93	Indenizações e Restituições				10.000,00	10.000,00
3.1.90.94	Indenizações e Restituições Trabalhistas				20.000,00	20.000,00
3.1.91.13	Obrigações Patronais				776.000,00	776.000,00
3.3.90.14	Diárias – Civil				5.000,00	5.000,00
3.3.90.30	Material de Consumo				113.000,00	113.000,00
3.3.90.33	Passagens e Despesas com Locomoção				5.000,00	5.000,00
3.3.90.35	Serviços de Consultoria				40.000,00	40.000,00
3.3.90.36	Outros Serviços de Terceiros – Pessoa Física				50.000,00	50.000,00
3.3.90.39	Outros Serviços de Terceiros - Pessoa Jurídica				100.000,00	100.000,00
3.3.90.49	Auxílio-Transporte				10.000,00	10.000,00
3.3.90.92	Despesas de Exercícios Anteriores				10.000,00	10.000,00
3.3.90.93	Indenizações e Restituições				10.000,00	10.000,00
4 122 404 2.9011	Programa de Estágio Supervisionado				10.000,00	10.000,00
3.3.90.36	Outros Serviços de Terceiros – Pessoa Física				10.000,00	10.000,00
4 128	Formação de Recursos Humanos				30.000,00	30.000,00
4 128 404	GESTÃO DA SECRETARIA DE ADMINISTRAÇÃO				30.000,00	30.000,00
4 128 404 2.9012	Manutenção das Ações Vinculadas a Promoção de Cursos de Capacitação e Qualificação do Servidor				30.000,00	30.000,00
3.3.90.14	Diárias – Civil				10.000,00	10.000,00
3.3.90.30	Material de Consumo				10.000,00	10.000,00
3.3.90.39	Outros Serviços de Terceiros - Pessoa Jurídica				10.000,00	10.000,00
6	Segurança Pública			2.000,00	40.000,00	42.000,00
6 182	Defesa Civil			2.000,00	40.000,00	42.000,00
6 182 412	Segurança e Guarda Municipal			2.000,00	40.000,00	42.000,00
6 182 412 1.9045	Reequipamento da Guarda Municipal			2.000,00		2.000,00
4.4.90.52	Equipamentos e Material Permanente			2.000,00		2.000,00
6 182 412 2.9094	Manutenção das Atividades de Segurança e Guarda Municipal				40.000,00	40.000,00
3.1.90.04	Contratação por Tempo Determinado				10.000,00	10.000,00
3.1.90.11	Vencimentos e Vantagens Fixas – Pessoal Civil				10.000,00	10.000,00
3.3.90.36	Outros Serviços de Terceiros – Pessoa Física				10.000,00	10.000,00
3.3.90.39	Outros Serviços de Terceiros - Pessoa Jurídica				10.000,00	10.000,00

Total da Unidade Orçamentária

42.000,00

5.738.000,00

5.780.000,00

Unidade Orçamentária: 2003 - SECRETARIA DE FINANÇAS E ORÇAMENTO

Código	Especificação	Não Orçamentária	Operação Especial	Projetos	Atividades	Total
4	Administração			15.000,00	4.013.250,00	4.028.250,00
4 122	Administração Geral			15.000,00	4.013.250,00	4.028.250,00
4 122 62	Gestão Administrativa do Consórcio				112.000,00	112.000,00
4 122 62 2.38	Manutenção das Atividades Administrativas do Consórcio				112.000,00	112.000,00
3.1.71.70	Rateio pela Participação em Consórcio Público				10.000,00	10.000,00
3.3.71.70	Rateio pela Participação em Consórcio Público				100.000,00	100.000,00
4.4.71.70	Rateio pela Participação em Consórcio Público				2.000,00	2.000,00
4 122 405	APERFEIÇOAMENTO E MODERNIZAÇÃO ADMINISTRATIVA MUNICIPAL				120.000,00	120.000,00
4 122 405 2.9013	Contratação de Consultorias Técnicas Contábeis, Jurídicas, Financeiras e Outras				120.000,00	120.000,00



MUNICÍPIO DE RIBEIRÃO

PRAÇA ESTÁCIO COIMBRA, 359 - CENTRO - 55.520-000 - Ribeirão/ PE
CNPJ: 11.343.910/0001-93



Usuário: Andrews Vasconcelos

Chave de Autenticação
1461-7382-748

Página
4 / 32

Anexo 6 da Lei Nº 4.320/64 - Programa de Trabalho

Valores em R\$ - Período: Orçamento/2020

Unidade Orçamentária: 2003 - SECRETARIA DE FINANÇAS E ORÇAMENTO

Código	Especificação	Não Orçamentária	Operação Especial	Projetos	Atividades	Total
3.3.90.35	Serviços de Consultoria				100.000,00	100.000,00
3.3.90.36	Outros Serviços de Terceiros – Pessoa Física				10.000,00	10.000,00
3.3.90.39	Outros Serviços de Terceiros - Pessoa Jurídica				10.000,00	10.000,00
4 122 406	GESTÃO DA SECRETARIA DE FINANÇAS E ORÇAMENTO			15.000,00	3.718.000,00	3.733.000,00
4 122 406 1.9006	Aquisição de móveis, máquinas, veículos e equipamentos diversos para Secretaria de Finanças a Orçamento			15.000,00		15.000,00
4.4.90.40	Serviços de Tecnologia da Informação e Comunicação - Pessoa Jurídica			10.000,00		10.000,00
4.4.90.52	Equipamentos e Material Permanente			5.000,00		5.000,00
4 122 406 2.9014	(Gestão Administrativa) - Manutenção das Ações vinculadas a Secretaria da Finanças e Orçamento e seus departamentos				2.074.000,00	2.074.000,00
3.1.90.01	Aposentadorias do RPPS, Reserva Remunerada e Reformas dos Militares				10.000,00	10.000,00
3.1.90.03	Pensões do RPPS e do militar				10.000,00	10.000,00
3.1.90.04	Contratação por Tempo Determinado				10.000,00	10.000,00
3.1.90.05	Outros Benefícios Previdenciários do servidor ou do militar				10.000,00	10.000,00
3.1.90.08	Outros Benefícios Assistenciais do servidor e do militar				10.000,00	10.000,00
3.1.90.11	Vencimentos e Vantagens Fixas – Pessoal Civil				1.600.000,00	1.600.000,00
3.1.90.13	Obrigações Patronais				60.000,00	60.000,00
3.1.90.16	Outras Despesas Variáveis – Pessoal Civil				10.000,00	10.000,00
3.1.90.93	Indenizações e Restituições				10.000,00	10.000,00
3.1.90.94	Indenizações e Restituições Trabalhistas				10.000,00	10.000,00
3.1.91.13	Obrigações Patronais				50.000,00	50.000,00
3.3.90.10	Seguro Desemprego e Abono Salarial				10.000,00	10.000,00
3.3.90.14	Diárias – Civil				10.000,00	10.000,00
3.3.90.30	Material de Consumo				10.000,00	10.000,00
3.3.90.33	Passagens e Despesas com Locomoção				10.000,00	10.000,00
3.3.90.36	Outros Serviços de Terceiros – Pessoa Física				10.000,00	10.000,00
3.3.90.39	Outros Serviços de Terceiros - Pessoa Jurídica				154.000,00	154.000,00
3.3.90.40	Serviços de Tecnologia da Informação e Comunicação - Pessoa Jurídica				10.000,00	10.000,00
3.3.90.47	Obrigações Tributárias e Contributivas				10.000,00	10.000,00
3.3.90.48	Outros Auxílios Financeiros a Pessoas Físicas				50.000,00	50.000,00
3.3.90.49	Auxílio-Transporte				10.000,00	10.000,00
4 122 406 2.9015	Contribuição Proveniente ao Pagamento de Alíquota Suplementar Adicional do RPPS				950.000,00	950.000,00
3.1.91.13	Obrigações Patronais				950.000,00	950.000,00
4 122 406 2.9016	Despesas de Exercício Anteriores (DEA)				15.000,00	15.000,00
3.1.90.92	Despesas de Exercícios Anteriores				5.000,00	5.000,00
3.3.90.92	Despesas de Exercícios Anteriores				10.000,00	10.000,00
4 122 406 2.9017	Pagamento de Obrigações Tributárias e Contribuições Sociais (PASEP/ FGTS)				590.000,00	590.000,00
3.1.90.13	Obrigações Patronais				90.000,00	90.000,00
3.3.90.47	Obrigações Tributárias e Contributivas				500.000,00	500.000,00
4 122 406 2.9018	Taxas Bancárias, Seguros e Encargos Diversos				60.000,00	60.000,00
3.3.90.39	Outros Serviços de Terceiros - Pessoa Jurídica				60.000,00	60.000,00
4 122 406 2.9019	Indenizações e Restituições, Inclusive decorrentes de Convênios				29.000,00	29.000,00
3.1.90.93	Indenizações e Restituições				10.000,00	10.000,00



MUNICÍPIO DE RIBEIRÃO

PRAÇA ESTÁCIO COIMBRA, 359 - CENTRO - 55.520-000 - Ribeirão/ PE
CNPJ: 11.343.910/0001-93



Usuário: Andrews Vasconcelos

Chave de Autenticação
1461-7382-748

Página
5 / 32

Anexo 6 da Lei Nº 4.320/64 - Programa de Trabalho

Valores em R\$ - Período: Orçamento/2020

Unidade Orçamentária: 2003 - SECRETARIA DE FINANÇAS E ORÇAMENTO

Código	Especificação	Não Orçamentária	Operação Especial	Projetos	Atividades	Total
3.3.90.93	Indenizações e Restituições				19.000,00	19.000,00
4 122 407	APOIO À INSTITUIÇÕES SEM FINS LUCRATIVOS				63.250,00	63.250,00
4 122 407 2.9020	Apoio às Instituições sem Fins Lucrativos				63.250,00	63.250,00
3.3.50.41	Contribuições				60.000,00	60.000,00
3.3.50.43	Subvenções Sociais				3.250,00	3.250,00
28	Encargos Especiais		1.536.000,00			1.536.000,00
28 843	Serviço da Dívida Interna		1.536.000,00			1.536.000,00
28 843 406	GESTÃO DA SECRETARIA DE FINANÇAS E ORÇAMENTO		1.536.000,00			1.536.000,00
28 843 406 0.9005	Amortização de Dívidas Públicas (Principal + Juros e Encargos da Dívida Pública)		1.476.000,00			1.476.000,00
3.2.90.22	Outros Encargos sobre a Dívida por Contrato		44.000,00			44.000,00
3.2.91.22	Outros Encargos sobre a Dívida por Contrato		45.000,00			45.000,00
4.6.90.71	Principal da Dívida Contratual Resgatado		1.249.000,00			1.249.000,00
4.6.91.71	Principal da Dívida Contratual Resgatado		138.000,00			138.000,00
28 843 406 0.9006	Precatórios e Sentenças Judiciais		60.000,00			60.000,00
3.1.90.91	Sentenças Judiciais		50.000,00			50.000,00
3.3.90.91	Sentenças Judiciais		10.000,00			10.000,00
99	Reserva de Contingência		3.088.000,00			3.088.000,00
99 999	Reserva de Contingência		3.088.000,00			3.088.000,00
99 999 9999	RESERVA DE CONTIGÊNCIA		3.088.000,00			3.088.000,00
99 999 9999 0.9007	Governo de Contigência		3.088.000,00			3.088.000,00
9.9.99.99	A Classificar		3.088.000,00			3.088.000,00
Total da Unidade Orçamentária			4.624.000,00	15.000,00	4.013.250,00	8.652.250,00

Unidade Orçamentária: 2004 - SECRETARIA DE GESTÃO FINANCEIRA

Código	Especificação	Não Orçamentária	Operação Especial	Projetos	Atividades	Total
4	Administração			5.000,00	260.000,00	265.000,00
4 123	Administração Financeira			5.000,00	260.000,00	265.000,00
4 123 409	GESTÃO DA SECRETARIA DE GESTÃO FINANCEIRA			5.000,00	260.000,00	265.000,00
4 123 409 1.9007	Aquisição de móveis, máquinas, veículos e equipamentos diversos para a Secretaria de Gestão Financeira			5.000,00		5.000,00
4.4.90.52	Equipamentos e Material Permanente			5.000,00		5.000,00
4 123 409 2.9022	(Gestão Administrativa) - Manutenção das Ações vinculadas a Secretaria de Gestão Financeira				260.000,00	260.000,00
3.1.90.04	Contratação por Tempo Determinado				10.000,00	10.000,00
3.1.90.11	Vencimentos e Vantagens Fixas – Pessoal Civil				180.000,00	180.000,00
3.1.90.13	Obrigações Patronais				10.000,00	10.000,00
3.1.90.93	Indenizações e Restituições				10.000,00	10.000,00
3.1.91.13	Obrigações Patronais				10.000,00	10.000,00
3.3.90.14	Diárias – Civil				10.000,00	10.000,00
3.3.90.30	Material de Consumo				10.000,00	10.000,00
3.3.90.36	Outros Serviços de Terceiros – Pessoa Física				10.000,00	10.000,00
3.3.90.39	Outros Serviços de Terceiros - Pessoa Jurídica				10.000,00	10.000,00
Total da Unidade Orçamentária				5.000,00	260.000,00	265.000,00



MUNICÍPIO DE RIBEIRÃO

PRAÇA ESTÁCIO COIMBRA, 359 - CENTRO - 55.520-000 - Ribeirão/ PE
CNPJ: 11.343.910/0001-93



Usuário: Andrews Vasconcelos

Chave de Autenticação
1461-7382-748

Página
6 / 32

Anexo 6 da Lei Nº 4.320/64 - Programa de Trabalho

Valores em R\$ - Período: Orçamento/2020

Unidade Orçamentária: 2005 - SECRETARIA DE EDUCAÇÃO

Código	Especificação	Não Orçamentária	Operação Especial	Projetos	Atividades	Total
12	Educação			37.960,60	7.411.750,00	7.449.710,60
12 123	Administração Financeira				206.750,00	206.750,00
12 123 1201	APOIO ÀS INSTITUIÇÕES EDUCACIONAIS SEM FINS LUCRATIVOS				206.750,00	206.750,00
12 123 1201 2.9023	Apoio às Instituições Educacionais sem Fins Lucrativos				206.750,00	206.750,00
	3.3.50.41 Contribuições				10.000,00	10.000,00
	3.3.50.43 Subvenções Sociais				196.750,00	196.750,00
12 128	Formação de Recursos Humanos				30.000,00	30.000,00
12 128 1202	APOIO A GRADUAÇÃO DE PROFESSORES E PROFISSIONAIS DA EDUCAÇÃO BÁSICA, CAPACITAÇÃO E VALORIZAÇÃO DO MAGISTÉRIO, INCLUSIVE EM LÍNGUAS DE SINAIS.				30.000,00	30.000,00
12 128 1202 2.9024	Apoio a Graduação de Professores e Profissionais da Educação Básica, Capacitação e Valorização do Magistério, Inclusive em Línguas de Sinais.				30.000,00	30.000,00
	3.3.90.30 Material de Consumo				10.000,00	10.000,00
	3.3.90.36 Outros Serviços de Terceiros – Pessoa Física				10.000,00	10.000,00
	3.3.90.39 Outros Serviços de Terceiros - Pessoa Jurídica				10.000,00	10.000,00
12 306	Alimentação e Nutrição				1.051.000,00	1.051.000,00
12 306 1203	ALIMENTAÇÃO ESCOLAR				1.051.000,00	1.051.000,00
12 306 1203 2.9025	Alimentação Escolar				1.051.000,00	1.051.000,00
	3.3.90.30 Material de Consumo				1.051.000,00	1.051.000,00
12 361	Ensino Fundamental			37.960,60	5.574.000,00	5.611.960,60
12 361 1204	GESTÃO DA SECRETARIA MUNICIPAL DA EDUCAÇÃO			7.000,00	2.955.000,00	2.962.000,00
12 361 1204 1.9008	Aquisição de móveis, máquinas, veículos e equipamentos diversos para a Secretaria Municipal da Educação			7.000,00		7.000,00
	4.4.90.40 Serviços de Tecnologia da Informação e Comunicação - Pessoa Jurídica			2.000,00		2.000,00
	4.4.90.52 Equipamentos e Material Permanente			5.000,00		5.000,00
12 361 1204 2.9026	(Gestão Administrativa) - Manutenção das Ações vinculadas a Secretaria Municipal da Educação				2.955.000,00	2.955.000,00
	3.1.90.04 Contratação por Tempo Determinado				10.000,00	10.000,00
	3.1.90.11 Vencimentos e Vantagens Fixas – Pessoal Civil				1.800.000,00	1.800.000,00
	3.1.90.13 Obrigações Patronais				10.000,00	10.000,00
	3.1.90.92 Despesas de Exercícios Anteriores				10.000,00	10.000,00
	3.1.90.93 Indenizações e Restituições				10.000,00	10.000,00
	3.1.91.13 Obrigações Patronais				10.000,00	10.000,00
	3.3.50.43 Subvenções Sociais				10.000,00	10.000,00
	3.3.90.14 Diárias – Civil				10.000,00	10.000,00
	3.3.90.18 Auxílio Financeiro a Estudantes				10.000,00	10.000,00
	3.3.90.20 Auxílio Financeiro a Pesquisadores				10.000,00	10.000,00
	3.3.90.30 Material de Consumo				450.000,00	450.000,00
	3.3.90.35 Serviços de Consultoria				10.000,00	10.000,00
	3.3.90.36 Outros Serviços de Terceiros – Pessoa Física				65.000,00	65.000,00
	3.3.90.39 Outros Serviços de Terceiros - Pessoa Jurídica				500.000,00	500.000,00
	3.3.90.40 Serviços de Tecnologia da Informação e Comunicação - Pessoa Jurídica				10.000,00	10.000,00
	3.3.90.47 Obrigações Tributárias e Contributivas				10.000,00	10.000,00
	3.3.90.92 Despesas de Exercícios Anteriores				20.000,00	20.000,00



MUNICÍPIO DE RIBEIRÃO

PRAÇA ESTÁCIO COIMBRA, 359 - CENTRO - 55.520-000 - Ribeirão/ PE
CNPJ: 11.343.910/0001-93



Usuário: Andrews Vasconcelos

Chave de Autenticação
1461-7382-748

Página
7 / 32

Anexo 6 da Lei Nº 4.320/64 - Programa de Trabalho

Valores em R\$ - Período: Orçamento/2020

Unidade Orçamentária: 2005 - SECRETARIA DE EDUCAÇÃO

Código	Especificação	Não Orçamentária	Operação Especial	Projetos	Atividades	Total
12 361 1205	APOIO AOS CONSELHOS MUNICIPAIS				40.000,00	40.000,00
12 361 1205 2.9027	Manutenção das Atividades do Conselho Municipal de Educação				40.000,00	40.000,00
	3.3.90.14 Diárias – Civil				10.000,00	10.000,00
	3.3.90.30 Material de Consumo				10.000,00	10.000,00
	3.3.90.36 Outros Serviços de Terceiros – Pessoa Física				10.000,00	10.000,00
	3.3.90.39 Outros Serviços de Terceiros - Pessoa Jurídica				10.000,00	10.000,00
12 361 1206	TRANSPORTE ESCOLAR				1.307.000,00	1.307.000,00
12 361 1206 2.9028	Manutenção do Programa Nacional de Apoio ao Transporte Escolar				263.000,00	263.000,00
	3.3.90.30 Material de Consumo				20.000,00	20.000,00
	3.3.90.36 Outros Serviços de Terceiros – Pessoa Física				167.000,00	167.000,00
	3.3.90.39 Outros Serviços de Terceiros - Pessoa Jurídica				76.000,00	76.000,00
12 361 1206 2.9029	Programa a Caminho da Escola				1.044.000,00	1.044.000,00
	3.3.90.39 Outros Serviços de Terceiros - Pessoa Jurídica				1.044.000,00	1.044.000,00
12 361 1207	DINHEIRO DIRETO NA ESCOLA (PDDE)				35.000,00	35.000,00
12 361 1207 2.9030	Programa Dinheiro Direto na Escola - PDDE				35.000,00	35.000,00
	3.3.90.30 Material de Consumo				10.000,00	10.000,00
	3.3.90.36 Outros Serviços de Terceiros – Pessoa Física				15.000,00	15.000,00
	3.3.90.39 Outros Serviços de Terceiros - Pessoa Jurídica				10.000,00	10.000,00
12 361 1208	MANUTENÇÃO E DESENVOLVIMENTO DA EDUCAÇÃO BÁSICA			4.000,00	1.237.000,00	1.241.000,00
12 361 1208 1.9009	Construção, reforma e/ou ampliação bem como aquisição de móveis, máquinas, veículos e equipamentos diversos - Salário Educação			4.000,00		4.000,00
	4.4.90.51 Obras e Instalações			2.000,00		2.000,00
	4.4.90.52 Equipamentos e Material Permanente			2.000,00		2.000,00
12 361 1208 2.9031	Manutenção e Desenvolvimento do Ensino - Recursos do Salário Educação				1.237.000,00	1.237.000,00
	3.3.90.30 Material de Consumo				300.000,00	300.000,00
	3.3.90.32 Material, Bem ou Serviço para Distribuição Gratuita				300.000,00	300.000,00
	3.3.90.36 Outros Serviços de Terceiros – Pessoa Física				300.000,00	300.000,00
	3.3.90.39 Outros Serviços de Terceiros - Pessoa Jurídica				337.000,00	337.000,00
12 361 1209	REEQUIPAMENTOS DE UNIDADES ESCOLARES			26.960,60		26.960,60
12 361 1209 1.9010	Aquisição de móveis, máquinas, veículos e equipamentos diversos - Reequipamento de Unidades Escolares			26.960,60		26.960,60
	4.4.90.52 Equipamentos e Material Permanente			26.960,60		26.960,60
12 362	Ensino Médio				70.000,00	70.000,00
12 362 1210	ENSINO MÉDIO				70.000,00	70.000,00
12 362 1210 2.9032	Manutenção das Ações Vinculadas ao Ensino Médio				70.000,00	70.000,00
	3.1.90.04 Contratação por Tempo Determinado				10.000,00	10.000,00
	3.1.90.11 Vencimentos e Vantagens Fixas – Pessoal Civil				10.000,00	10.000,00
	3.1.90.13 Obrigações Patronais				10.000,00	10.000,00
	3.1.91.13 Obrigações Patronais				10.000,00	10.000,00
	3.3.90.30 Material de Consumo				10.000,00	10.000,00
	3.3.90.36 Outros Serviços de Terceiros – Pessoa Física				10.000,00	10.000,00
	3.3.90.39 Outros Serviços de Terceiros - Pessoa Jurídica				10.000,00	10.000,00
12 363	Ensino Profissional				30.000,00	30.000,00
12 363 1211	ENSINO TÉCNICO PROFISSIONALIZANTE				30.000,00	30.000,00



MUNICÍPIO DE RIBEIRÃO

PRAÇA ESTÁCIO COIMBRA, 359 - CENTRO - 55.520-000 - Ribeirão/ PE
CNPJ: 11.343.910/0001-93



Usuário: Andrews Vasconcelos

Chave de Autenticação
1461-7382-748

Página
8 / 32

Anexo 6 da Lei Nº 4.320/64 - Programa de Trabalho

Valores em R\$ - Período: Orçamento/2020

Unidade Orçamentária: 2005 - SECRETARIA DE EDUCAÇÃO

Código	Especificação	Não Orçamentária	Operação Especial	Projetos	Atividades	Total
12 363 1211 2.9033	Manutenção das Ações Vinculadas ao Ensino Profissional				30.000,00	30.000,00
	3.3.90.30 Material de Consumo				10.000,00	10.000,00
	3.3.90.36 Outros Serviços de Terceiros – Pessoa Física				10.000,00	10.000,00
	3.3.90.39 Outros Serviços de Terceiros - Pessoa Jurídica				10.000,00	10.000,00
12 364	Ensino Superior				250.000,00	250.000,00
12 364 1208	MANUTENÇÃO E DESENVOLVIMENTO DA EDUCAÇÃO BÁSICA				30.000,00	30.000,00
12 364 1208 2.9034	Manutenção das Ações Vinculadas ao Ensino Superior				30.000,00	30.000,00
	3.3.90.30 Material de Consumo				10.000,00	10.000,00
	3.3.90.36 Outros Serviços de Terceiros – Pessoa Física				10.000,00	10.000,00
	3.3.90.39 Outros Serviços de Terceiros - Pessoa Jurídica				10.000,00	10.000,00
12 364 1212	TRANSPORTE ESCOLAR UNIVERSITÁRIO				220.000,00	220.000,00
12 364 1212 2.9035	Transporte Escolar Universitário - Ensino Superior				220.000,00	220.000,00
	3.3.90.30 Material de Consumo				10.000,00	10.000,00
	3.3.90.36 Outros Serviços de Terceiros – Pessoa Física				10.000,00	10.000,00
	3.3.90.39 Outros Serviços de Terceiros - Pessoa Jurídica				200.000,00	200.000,00
12 365	Educação Infantil				110.000,00	110.000,00
12 365 1208	MANUTENÇÃO E DESENVOLVIMENTO DA EDUCAÇÃO BÁSICA				110.000,00	110.000,00
12 365 1208 2.9036	Manutenção das Ações Vinculadas da Educação Infantil				110.000,00	110.000,00
	3.1.90.04 Contratação por Tempo Determinado				10.000,00	10.000,00
	3.1.90.11 Vencimentos e Vantagens Fixas – Pessoal Civil				10.000,00	10.000,00
	3.1.90.13 Obrigações Patronais				10.000,00	10.000,00
	3.1.91.13 Obrigações Patronais				10.000,00	10.000,00
	3.3.90.30 Material de Consumo				50.000,00	50.000,00
	3.3.90.36 Outros Serviços de Terceiros – Pessoa Física				10.000,00	10.000,00
	3.3.90.39 Outros Serviços de Terceiros - Pessoa Jurídica				10.000,00	10.000,00
12 366	Educação de Jovens e Adultos				30.000,00	30.000,00
12 366 1213	JOVENS E ADULTOS ALFABETIZADOS				30.000,00	30.000,00
12 366 1213 2.9037	Manutenção das Ações Vinculadas ao Educação de Jovens e Adultos				30.000,00	30.000,00
	3.3.90.30 Material de Consumo				10.000,00	10.000,00
	3.3.90.36 Outros Serviços de Terceiros – Pessoa Física				10.000,00	10.000,00
	3.3.90.39 Outros Serviços de Terceiros - Pessoa Jurídica				10.000,00	10.000,00
12 367	Educação Especial				60.000,00	60.000,00
12 367 1214	EDUCAÇÃO ESPECIAL				60.000,00	60.000,00
12 367 1214 2.9038	Manutenção das Ações Vinculadas ao Educação Especial				60.000,00	60.000,00
	3.1.90.11 Vencimentos e Vantagens Fixas – Pessoal Civil				10.000,00	10.000,00
	3.1.90.13 Obrigações Patronais				10.000,00	10.000,00
	3.1.91.13 Obrigações Patronais				10.000,00	10.000,00
	3.3.90.30 Material de Consumo				10.000,00	10.000,00
	3.3.90.36 Outros Serviços de Terceiros – Pessoa Física				10.000,00	10.000,00
	3.3.90.39 Outros Serviços de Terceiros - Pessoa Jurídica				10.000,00	10.000,00

Total da Unidade Orçamentária

37.960,60

7.411.750,00

7.449.710,60

Unidade Orçamentária: 2007 - SECRETARIA DE OBRAS E INFRAESTRUTURA URBANA

Código	Especificação	Não Orçamentária	Operação Especial	Projetos	Atividades	Total
--------	---------------	------------------	-------------------	----------	------------	-------



MUNICÍPIO DE RIBEIRÃO

PRAÇA ESTÁCIO COIMBRA, 359 - CENTRO - 55.520-000 - Ribeirão/ PE
CNPJ: 11.343.910/0001-93



Usuário: Andrews Vasconcelos

Chave de Autenticação
1461-7382-748

Página
9 / 32

Anexo 6 da Lei Nº 4.320/64 - Programa de Trabalho

Valores em R\$ - Período: Orçamento/2020

Unidade Orçamentária: 2007 - SECRETARIA DE OBRAS E INFRAESTRUTURA URBANA

Código	Especificação	Não Orçamentária	Operação Especial	Projetos	Atividades	Total
12	Educação			110.039,40		110.039,40
12 361	Ensino Fundamental			110.039,40		110.039,40
12 361 1215	EXPANSÃO E MELHORIA DA REDE FÍSICA DE ENSINO			110.039,40		110.039,40
12 361 1215 1.9011	Expansão e Melhoria da Rede Física de Ensino			110.039,40		110.039,40
4.4.90.51	Obras e Instalações			90.039,40		90.039,40
4.4.90.61	Aquisição de Imóveis			20.000,00		20.000,00
15	Urbanismo			2.232.500,00	2.830.000,00	5.062.500,00
15 122	Administração Geral			2.232.500,00	2.770.000,00	5.002.500,00
15 122 1501	GESTÃO DA SECRETARIA DA SECRETARIA DE INFRA-ESTRUTURA E OBRA			8.000,00	2.770.000,00	2.778.000,00
15 122 1501 1.9012	Construção, reforma e/ou ampliação bem como aquisição de móveis, máquinas, veículos e equipamentos diversos para a Secretaria de Infra-Estrutura e Obras			8.000,00		8.000,00
4.4.90.40	Serviços de Tecnologia da Informação e Comunicação - Pessoa Jurídica			2.000,00		2.000,00
4.4.90.51	Obras e Instalações			2.000,00		2.000,00
4.4.90.52	Equipamentos e Material Permanente			2.000,00		2.000,00
4.4.90.92	Despesas de Exercícios Anteriores			2.000,00		2.000,00
15 122 1501 2.9039	(Gestão Administrativa) - Manutenção das Ações vinculadas a Secretaria de Infra-Estrutura e Obras				2.770.000,00	2.770.000,00
3.1.90.04	Contratação por Tempo Determinado				500.000,00	500.000,00
3.1.90.11	Vencimentos e Vantagens Fixas – Pessoal Civil				1.800.000,00	1.800.000,00
3.1.90.13	Obrigações Patronais				100.000,00	100.000,00
3.1.90.93	Indenizações e Restituições				5.000,00	5.000,00
3.1.91.13	Obrigações Patronais				100.000,00	100.000,00
3.3.90.14	Diárias – Civil				10.000,00	10.000,00
3.3.90.30	Material de Consumo				50.000,00	50.000,00
3.3.90.36	Outros Serviços de Terceiros – Pessoa Física				50.000,00	50.000,00
3.3.90.37	Locação de Mão-de-Obra				10.000,00	10.000,00
3.3.90.39	Outros Serviços de Terceiros - Pessoa Jurídica				100.000,00	100.000,00
3.3.90.40	Serviços de Tecnologia da Informação e Comunicação - Pessoa Jurídica				5.000,00	5.000,00
3.3.90.92	Despesas de Exercícios Anteriores				40.000,00	40.000,00
15 122 1502	INFRAESTRUTURA URBANA			2.224.500,00		2.224.500,00
15 122 1502 1.9013	Construção, reforma e/ou ampliação de Praças, Parques Municipais, Jardins, Cemitérios e Outros			75.000,00		75.000,00
4.4.90.51	Obras e Instalações			75.000,00		75.000,00
15 122 1502 1.9014	Construção, reforma e/ou ampliação de Mercados Públicos, Feiras Livres, Central de Abastecimento e outros			75.000,00		75.000,00
4.4.90.51	Obras e Instalações			75.000,00		75.000,00
15 122 1502 1.9015	Construção, reforma e/ou ampliação (RECURSOS DO FEM)			1.530.000,00		1.530.000,00
4.4.90.51	Obras e Instalações			1.530.000,00		1.530.000,00
15 122 1502 1.9016	Infraestrutura Urbana - Execução de Obras e/ou Desapropriações			13.000,00		13.000,00
4.4.90.51	Obras e Instalações			2.000,00		2.000,00
4.4.90.61	Aquisição de Imóveis			2.000,00		2.000,00
4.5.90.61	Aquisição de Imóveis			9.000,00		9.000,00
15 122 1502 1.9017	Vias Públicas (PAVIMENTAÇÃO, CALÇAMENTO E OUTROS)			531.500,00		531.500,00
4.4.90.51	Obras e Instalações			531.500,00		531.500,00



MUNICÍPIO DE RIBEIRÃO

PRAÇA ESTÁCIO COIMBRA, 359 - CENTRO - 55.520-000 - Ribeirão/ PE
CNPJ: 11.343.910/0001-93



Usuário: Andrews Vasconcelos

Chave de Autenticação
1461-7382-748

Página
10 / 32

Anexo 6 da Lei Nº 4.320/64 - Programa de Trabalho

Valores em R\$ - Período: Orçamento/2020

Unidade Orçamentária: 2007 - SECRETARIA DE OBRAS E INFRAESTRUTURA URBANA

Código	Especificação	Não Orçamentária	Operação Especial	Projetos	Atividades	Total
15 452	Serviços Urbanos				60.000,00	60.000,00
15 452 1502	INFRAESTRUTURA URBANA				60.000,00	60.000,00
15 452 1502 2.9040	Manutenção de Praças, Parques Municipais, Jardins, Cemitérios, Feiras Livres, Central de Abastecimento, Matadouro e Outros				60.000,00	60.000,00
3.3.90.30	Material de Consumo				20.000,00	20.000,00
3.3.90.36	Outros Serviços de Terceiros – Pessoa Física				20.000,00	20.000,00
3.3.90.39	Outros Serviços de Terceiros - Pessoa Jurídica				20.000,00	20.000,00
16	Habitação			10.000,00		10.000,00
16 482	Habitação Urbana			10.000,00		10.000,00
16 482 1502	INFRAESTRUTURA URBANA			10.000,00		10.000,00
16 482 1502 1.9020	Construção de Casas Populares			10.000,00		10.000,00
4.4.90.51	Obras e Instalações			10.000,00		10.000,00
17	Saneamento			54.000,00	201.000,00	255.000,00
17 511	Saneamento Básico Rural			27.000,00		27.000,00
17 511 1701	SANEAMENTO RURAL			27.000,00		27.000,00
17 511 1701 1.9018	Execução de Obras (SANEAMENTO RURAL)			27.000,00		27.000,00
4.4.90.51	Obras e Instalações			27.000,00		27.000,00
17 512	Saneamento Básico Urbano			27.000,00	201.000,00	228.000,00
17 512 302	Programa Consorcial de Meio Ambiente				201.000,00	201.000,00
17 512 302 2.40	Manutenção das Atividades do Núcleo Intermunicipal de Saneamento Básico do COMSUL - NISB				201.000,00	201.000,00
3.1.71.70	Rateio pela Participação em Consórcio Público				100.000,00	100.000,00
3.3.71.70	Rateio pela Participação em Consórcio Público				100.000,00	100.000,00
4.4.71.70	Rateio pela Participação em Consórcio Público				1.000,00	1.000,00
17 512 1702	SANEAMENTO URBANO			27.000,00		27.000,00
17 512 1702 1.9019	Execução de Obras (SANEAMENTO URBANO)			27.000,00		27.000,00
4.4.90.51	Obras e Instalações			27.000,00		27.000,00
18	Gestão Ambiental				143.000,00	143.000,00
18 541	Preservação e Conservação Ambiental				143.000,00	143.000,00
18 541 1801	PRESERVAÇÃO E CONSERVAÇÃO AMBIENTAL				143.000,00	143.000,00
18 541 1801 2.9043	Recuperação de Áreas Degradadas dos Rios e Águas do Município				143.000,00	143.000,00
3.3.90.30	Material de Consumo				10.000,00	10.000,00
3.3.90.36	Outros Serviços de Terceiros – Pessoa Física				10.000,00	10.000,00
3.3.90.39	Outros Serviços de Terceiros - Pessoa Jurídica				123.000,00	123.000,00
25	Energia				280.000,00	280.000,00
25 752	Energia Elétrica				280.000,00	280.000,00
25 752 298	Gestão do Núcleo Intermunicipal de Iluminação Pública NIIP				280.000,00	280.000,00
25 752 298 2.281	Manutenção das Atividades do Núcleo Intermunicipal de iluminação Pública - NIIP				280.000,00	280.000,00
3.1.71.70	Rateio pela Participação em Consórcio Público				273.000,00	273.000,00
4.4.71.70	Rateio pela Participação em Consórcio Público				7.000,00	7.000,00

Total da Unidade Orçamentária

2.406.539,40

3.454.000,00

5.860.539,40

Unidade Orçamentária: 2008 - SECRETARIA DE PROMOÇÃO SOCIAL E CIDADANIA

Código	Especificação	Não Orçamentária	Operação Especial	Projetos	Atividades	Total
--------	---------------	------------------	-------------------	----------	------------	-------



MUNICÍPIO DE RIBEIRÃO

PRAÇA ESTÁCIO COIMBRA, 359 - CENTRO - 55.520-000 - Ribeirão/ PE
CNPJ: 11.343.910/0001-93



Usuário: Andrews Vasconcelos	Chave de Autenticação 1461-7382-748	Página 11 / 32
------------------------------	--	-------------------

Anexo 6 da Lei Nº 4.320/64 - Programa de Trabalho

Valores em R\$ - Período: Orçamento/2020

Unidade Orçamentária: 2008 - SECRETARIA DE PROMOÇÃO SOCIAL E CIDADANIA

Código	Especificação	Não Orçamentária	Operação Especial	Projetos	Atividades	Total
14	Direitos da Cidadania			2.000,00	120.000,00	122.000,00
14 122	Administração Geral			2.000,00	120.000,00	122.000,00
14 122 1401	GESTÃO DA SECRETARIA DE PROMOÇÃO SOCIAL E CIDADANIA			2.000,00	120.000,00	122.000,00
14 122 1401 1.9021	Aquisição de móveis, máquinas, veículos e equipamentos diversos para Secretaria de Promoção Social e Cidadania e seus Departamentos			2.000,00		2.000,00
	4.4.90.52 Equipamentos e Material Permanente			2.000,00		2.000,00
14 122 1401 2.9044	(Gestão Administrativa) - Manutenção das ações vinculadas a Secretaria de Promoção Social e Cidadania e seus Departamentos				120.000,00	120.000,00
	3.1.90.04 Contratação por Tempo Determinado				10.000,00	10.000,00
	3.1.90.11 Vencimentos e Vantagens Fixas – Pessoal Civil				30.000,00	30.000,00
	3.1.90.13 Obrigações Patronais				10.000,00	10.000,00
	3.1.90.93 Indenizações e Restituições				10.000,00	10.000,00
	3.1.91.13 Obrigações Patronais				10.000,00	10.000,00
	3.3.90.14 Diárias – Civil				10.000,00	10.000,00
	3.3.90.30 Material de Consumo				10.000,00	10.000,00
	3.3.90.33 Passagens e Despesas com Locomoção				10.000,00	10.000,00
	3.3.90.36 Outros Serviços de Terceiros – Pessoa Física				10.000,00	10.000,00
	3.3.90.39 Outros Serviços de Terceiros - Pessoa Jurídica				10.000,00	10.000,00
Total da Unidade Orçamentária				2.000,00	120.000,00	122.000,00

Unidade Orçamentária: 2009 - SECRET. DE POLÍTICAS PÚBLICAS P/ JUVENTUDE, CULTURA, ESPORTE E LAZER

Código	Especificação	Não Orçamentária	Operação Especial	Projetos	Atividades	Total
13	Cultura			4.000,00	860.000,00	864.000,00
13 122	Administração Geral			2.000,00	560.000,00	562.000,00
13 122 1301	GESTÃO DA SECRETARIA DE POLITICAS PARA JUVENTUDE, CULTURA, ESPORTE E LAZER			2.000,00	560.000,00	562.000,00
13 122 1301 1.9022	Aquisição de móveis, máquinas, veículos e equipamentos diversos para a Secretaria de Políticas para Juventude, Cultura, Esporte e Lazer			2.000,00		2.000,00
	4.4.90.52 Equipamentos e Material Permanente			2.000,00		2.000,00
13 122 1301 2.9045	(Gestão Administrativa) - Manutenção das Ações vinculadas a Secretária de Políticas para Juventude, Cultura, Esporte e Lazer				560.000,00	560.000,00
	3.1.90.04 Contratação por Tempo Determinado				30.000,00	30.000,00
	3.1.90.11 Vencimentos e Vantagens Fixas – Pessoal Civil				300.000,00	300.000,00
	3.1.90.13 Obrigações Patronais				10.000,00	10.000,00
	3.1.90.93 Indenizações e Restituições				10.000,00	10.000,00
	3.1.91.13 Obrigações Patronais				10.000,00	10.000,00
	3.3.90.14 Diárias – Civil				10.000,00	10.000,00
	3.3.90.30 Material de Consumo				70.000,00	70.000,00
	3.3.90.33 Passagens e Despesas com Locomoção				10.000,00	10.000,00
	3.3.90.36 Outros Serviços de Terceiros – Pessoa Física				10.000,00	10.000,00
	3.3.90.39 Outros Serviços de Terceiros - Pessoa Jurídica				100.000,00	100.000,00
13 123	Administração Financeira				20.000,00	20.000,00
13 123 1302	AÇÕES CULTURAIS				20.000,00	20.000,00
13 123 1302 2.9046	Auxílio Financeiro as Associações do Município				20.000,00	20.000,00
	3.3.50.41 Contribuições				10.000,00	10.000,00



MUNICÍPIO DE RIBEIRÃO

PRAÇA ESTÁCIO COIMBRA, 359 - CENTRO - 55.520-000 - Ribeirão/ PE
CNPJ: 11.343.910/0001-93



Usuário: Andrews Vasconcelos	Chave de Autenticação 1461-7382-748	Página 12 / 32
------------------------------	--	-------------------

Anexo 6 da Lei Nº 4.320/64 - Programa de Trabalho

Valores em R\$ - Período: Orçamento/2020

Unidade Orçamentária: 2009 - SECRET. DE POLÍTICAS PÚBLICAS P/ JUVENTUDE, CULTURA, ESPORTE E LAZER

Código	Especificação	Não Orçamentária	Operação Especial	Projetos	Atividades	Total
3.3.90.43	Subvenções Sociais				10.000,00	10.000,00
13 391	Patrimônio Histórico, Artístico e Arqueológico			2.000,00	30.000,00	32.000,00
13 391 1302	AÇÕES CULTURAIS			2.000,00	30.000,00	32.000,00
13 391 1302 1.9023	Construção, reforma, ampliação e/ou restauração de Imóveis do Patrimônio			2.000,00		2.000,00
4.4.90.51	Obras e Instalações			2.000,00		2.000,00
13 391 1302 2.9047	Manutenção das Ações vinculadas a Revitalização do Patrimônio Histórico e Cultural				30.000,00	30.000,00
3.3.90.30	Material de Consumo				10.000,00	10.000,00
3.3.90.36	Outros Serviços de Terceiros – Pessoa Física				10.000,00	10.000,00
3.3.90.39	Outros Serviços de Terceiros - Pessoa Jurídica				10.000,00	10.000,00
13 392	Difusão Cultural				250.000,00	250.000,00
13 392 1302	AÇÕES CULTURAIS				250.000,00	250.000,00
13 392 1302 2.9052	Promoção e Execução de Festividades Cívicas, Folclóricas, Artísticas e Culturais				250.000,00	250.000,00
3.3.50.41	Contribuições				10.000,00	10.000,00
3.3.90.30	Material de Consumo				10.000,00	10.000,00
3.3.90.31	Premiações Culturais, Artísticas, Científicas, Desportivas e Outras				10.000,00	10.000,00
3.3.90.36	Outros Serviços de Terceiros – Pessoa Física				10.000,00	10.000,00
3.3.90.39	Outros Serviços de Terceiros - Pessoa Jurídica				210.000,00	210.000,00
27	Desporto e Lazer				35.000,00	35.000,00
27 812	Desporto Comunitário				35.000,00	35.000,00
27 812 2701	PROMOÇÃO DO DESPORTO E LAZER				35.000,00	35.000,00
27 812 2701 2.9054	Promoção do Desporto e Lazer e Desporto Amador				35.000,00	35.000,00
3.3.90.30	Material de Consumo				10.000,00	10.000,00
3.3.90.31	Premiações Culturais, Artísticas, Científicas, Desportivas e Outras				10.000,00	10.000,00
3.3.90.36	Outros Serviços de Terceiros – Pessoa Física				10.000,00	10.000,00
3.3.90.39	Outros Serviços de Terceiros - Pessoa Jurídica				5.000,00	5.000,00
Total da Unidade Orçamentária				4.000,00	895.000,00	899.000,00

Unidade Orçamentária: 2010 - SECRETARIA DE AGRICULTURA

Código	Especificação	Não Orçamentária	Operação Especial	Projetos	Atividades	Total
20	Agricultura			18.000,00	680.000,00	698.000,00
20 122	Administração Geral			14.000,00	500.000,00	514.000,00
20 122 1802	Gestão da Secretaria de Agricultura			12.000,00	500.000,00	512.000,00
20 122 1802 1.13	Aquisição de móveis, máquinas, veículos e equipamentos diversos para Secretaria de Agricultura e seus departamentos			12.000,00		12.000,00
4.4.90.40	Serviços de Tecnologia da Informação e Comunicação - Pessoa Jurídica			10.000,00		10.000,00
4.4.90.52	Equipamentos e Material Permanente			2.000,00		2.000,00
20 122 1802 2.48	(Gestão Administrativa) Manutenção das Ações vinculadas a Secretaria de Agricultura				500.000,00	500.000,00
3.1.90.04	Contratação por Tempo Determinado				50.000,00	50.000,00
3.1.90.11	Vencimentos e Vantagens Fixas – Pessoal Civil				280.000,00	280.000,00
3.1.90.13	Obrigações Patronais				10.000,00	10.000,00
3.1.90.93	Indenizações e Restituições				10.000,00	10.000,00
3.1.91.13	Obrigações Patronais				10.000,00	10.000,00
3.3.90.14	Diárias – Civil				10.000,00	10.000,00



MUNICÍPIO DE RIBEIRÃO

PRAÇA ESTÁCIO COIMBRA, 359 - CENTRO - 55.520-000 - Ribeirão/ PE
CNPJ: 11.343.910/0001-93



Usuário: Andrews Vasconcelos

Chave de Autenticação
1461-7382-748

Página
13 / 32

Anexo 6 da Lei Nº 4.320/64 - Programa de Trabalho

Valores em R\$ - Período: Orçamento/2020

Unidade Orçamentária: 2010-SECRETARIA DE AGRICULTURA

Código	Especificação	Não Orçamentária	Operação Especial	Projetos	Atividades	Total
3.3.90.30	Material de Consumo				10.000,00	10.000,00
3.3.90.36	Outros Serviços de Terceiros – Pessoa Física				10.000,00	10.000,00
3.3.90.39	Outros Serviços de Terceiros - Pessoa Jurídica				100.000,00	100.000,00
3.3.90.40	Serviços de Tecnologia da Informação e Comunicação - Pessoa Jurídica				10.000,00	10.000,00
20 122 2001	Agricultura, Abastecimento e Recursos Hídricos			2.000,00		2.000,00
20 122 2001 1.9036	Execução de Obras e Instalações para Melhorar o Funcionamento do Órgão			2.000,00		2.000,00
4.4.90.51	Obras e Instalações			2.000,00		2.000,00
20 541	Preservação e Conservação Ambiental				30.000,00	30.000,00
20 541 1803	Preservação e conservação Ambiental				30.000,00	30.000,00
20 541 1803 2.49	Manutenção das Ações vinculadas a Preservação e Conservação do Meio Ambiente				30.000,00	30.000,00
3.3.90.30	Material de Consumo				10.000,00	10.000,00
3.3.90.36	Outros Serviços de Terceiros – Pessoa Física				10.000,00	10.000,00
3.3.90.39	Outros Serviços de Terceiros - Pessoa Jurídica				10.000,00	10.000,00
20 605	Abastecimento			4.000,00	150.000,00	154.000,00
20 605 2001	Agricultura, Abastecimento e Recursos Hídricos			4.000,00	110.000,00	114.000,00
20 605 2001 1.14	Aquisição de móveis, máquinas, veículos e equipamentos diversos para a Secretaria de Agricultura			2.000,00		2.000,00
4.4.90.52	Equipamentos e Material Permanente			2.000,00		2.000,00
20 605 2001 1.9037	Apoiar Iniciativas E Projetos Voltados À Melhoria Construção de Açudes e Aração de Terra			2.000,00		2.000,00
4.4.90.51	Obras e Instalações			2.000,00		2.000,00
20 605 2001 2.50	Abastecimento de Água para população atingida pelos efeitos da seca				30.000,00	30.000,00
3.3.90.30	Material de Consumo				10.000,00	10.000,00
3.3.90.36	Outros Serviços de Terceiros – Pessoa Física				10.000,00	10.000,00
3.3.90.39	Outros Serviços de Terceiros - Pessoa Jurídica				10.000,00	10.000,00
20 605 2001 2.51	Manutenção das Ações vinculadas ao Apoio ao Agricultor				40.000,00	40.000,00
3.3.90.30	Material de Consumo				10.000,00	10.000,00
3.3.90.32	Material, Bem ou Serviço para Distribuição Gratuita				10.000,00	10.000,00
3.3.90.36	Outros Serviços de Terceiros – Pessoa Física				10.000,00	10.000,00
3.3.90.39	Outros Serviços de Terceiros - Pessoa Jurídica				10.000,00	10.000,00
20 605 2001 2.52	Manutenção das Ações Vinculadas ao Matadouro Municipal				40.000,00	40.000,00
3.3.90.30	Material de Consumo				10.000,00	10.000,00
3.3.90.32	Material, Bem ou Serviço para Distribuição Gratuita				10.000,00	10.000,00
3.3.90.36	Outros Serviços de Terceiros – Pessoa Física				10.000,00	10.000,00
3.3.90.39	Outros Serviços de Terceiros - Pessoa Jurídica				10.000,00	10.000,00
20 605 2002	PRODUÇÃO E DISTRIBUIÇÃO DE MUDAS E SEMENTES				40.000,00	40.000,00
20 605 2002 2.9081	Manutenção das Ações Vinculadas ao Programa de Produção e Distribuição de Mudas e Sementes, Através da Aquisição de Fertilizantes, Sementes e Mudas Seleccionadas.				40.000,00	40.000,00
3.3.90.30	Material de Consumo				10.000,00	10.000,00
3.3.90.32	Material, Bem ou Serviço para Distribuição Gratuita				10.000,00	10.000,00
3.3.90.36	Outros Serviços de Terceiros – Pessoa Física				10.000,00	10.000,00
3.3.90.39	Outros Serviços de Terceiros - Pessoa Jurídica				10.000,00	10.000,00



MUNICÍPIO DE RIBEIRÃO

PRAÇA ESTÁCIO COIMBRA, 359 - CENTRO - 55.520-000 - Ribeirão/ PE
CNPJ: 11.343.910/0001-93



Usuário: Andrews Vasconcelos

Chave de Autenticação
1461-7382-748

Página
14 / 32

Anexo 6 da Lei Nº 4.320/64 - Programa de Trabalho

Valores em R\$ - Período: Orçamento/2020

Unidade Orçamentária: 2010-SECRETARIA DE AGRICULTURA

Código	Especificação	Não Orçamentária	Operação Especial	Projetos	Atividades	Total
Total da Unidade Orçamentária				18.000,00	680.000,00	698.000,00

Unidade Orçamentária: 2011-SECRETARIA DE MEIO AMBIENTE

Código	Especificação	Não Orçamentária	Operação Especial	Projetos	Atividades	Total
18	Gestão Ambiental			40.000,00	315.000,00	355.000,00
18 122	Administração Geral			10.000,00	285.000,00	295.000,00
18 122 1804	GESTÃO DA SECRETARIA DE MEIO AMBIENTE			10.000,00	285.000,00	295.000,00
18 122 1804 1.9024	Aquisição de móveis, máquinas, veículos e equipamentos diversos - Sec. de Meio Ambiente			10.000,00		10.000,00
	4.4.90.52 Equipamentos e Material Permanente			10.000,00		10.000,00
18 122 1804 2.9048	(Gestão Administrativa) - Manutenção das Ações vinculadas a Secretaria de Meio Ambiente				285.000,00	285.000,00
	3.1.90.04 Contratação por Tempo Determinado				100.000,00	100.000,00
	3.1.90.11 Vencimentos e Vantagens Fixas – Pessoal Civil				125.000,00	125.000,00
	3.1.90.13 Obrigações Patronais				10.000,00	10.000,00
	3.1.91.13 Obrigações Patronais				10.000,00	10.000,00
	3.3.90.14 Diárias – Civil				10.000,00	10.000,00
	3.3.90.30 Material de Consumo				10.000,00	10.000,00
	3.3.90.36 Outros Serviços de Terceiros – Pessoa Física				10.000,00	10.000,00
	3.3.90.39 Outros Serviços de Terceiros - Pessoa Jurídica				10.000,00	10.000,00
18 541	Preservação e Conservação Ambiental			30.000,00	30.000,00	60.000,00
18 541 1803	Preservação e conservação Ambiental			30.000,00	30.000,00	60.000,00
18 541 1803 1.9025	Manutenção de aterro sanitário			30.000,00		30.000,00
	3.3.90.30 Material de Consumo			10.000,00		10.000,00
	3.3.90.36 Outros Serviços de Terceiros – Pessoa Física			10.000,00		10.000,00
	3.3.90.39 Outros Serviços de Terceiros - Pessoa Jurídica			10.000,00		10.000,00
18 541 1803 2.9051	Manutenção das Ações vinculadas a Preservação e Conservação do Meio Ambiente				30.000,00	30.000,00
	3.3.90.30 Material de Consumo				10.000,00	10.000,00
	3.3.90.36 Outros Serviços de Terceiros – Pessoa Física				10.000,00	10.000,00
	3.3.90.39 Outros Serviços de Terceiros - Pessoa Jurídica				10.000,00	10.000,00
Total da Unidade Orçamentária				40.000,00	315.000,00	355.000,00

Unidade Orçamentária: 2012-SECR. ESPECIAL DE POLÍTICAS PÚBLICAS PARA MULHERES

Código	Especificação	Não Orçamentária	Operação Especial	Projetos	Atividades	Total
20	Agricultura			10.000,00	435.000,00	445.000,00
20 122	Administração Geral			10.000,00	435.000,00	445.000,00
20 122 1402	Gestão da Secretaria da Mulher			10.000,00	435.000,00	445.000,00
20 122 1402 1.15	Aquisição de móveis, máquinas, veículos e equipamentos diversos para Secretaria da Mulher e seus departamentos			10.000,00		10.000,00
	4.4.90.52 Equipamentos e Material Permanente			10.000,00		10.000,00
20 122 1402 2.9050	Manutenção das Ações vinculadas a Secretaria da Mulher				435.000,00	435.000,00
	3.1.90.04 Contratação por Tempo Determinado				10.000,00	10.000,00
	3.1.90.11 Vencimentos e Vantagens Fixas – Pessoal Civil				300.000,00	300.000,00
	3.1.90.13 Obrigações Patronais				10.000,00	10.000,00
	3.1.90.93 Indenizações e Restituições				10.000,00	10.000,00



MUNICÍPIO DE RIBEIRÃO

PRAÇA ESTÁCIO COIMBRA, 359 - CENTRO - 55.520-000 - Ribeirão/ PE
CNPJ: 11.343.910/0001-93



Usuário: Andrews Vasconcelos

Chave de Autenticação
1461-7382-748

Página
15 / 32

Anexo 6 da Lei Nº 4.320/64 - Programa de Trabalho

Valores em R\$ - Período: Orçamento/2020

Unidade Orçamentária: 2012-SECR. ESPECIAL DE POLÍTICAS PÚBLICAS PARA MULHERES

Código	Especificação	Não Orçamentária	Operação Especial	Projetos	Atividades	Total
3.1.91.13	Obrigações Patronais				10.000,00	10.000,00
3.3.50.43	Subvenções Sociais				10.000,00	10.000,00
3.3.90.14	Diárias – Civil				10.000,00	10.000,00
3.3.90.30	Material de Consumo				10.000,00	10.000,00
3.3.90.36	Outros Serviços de Terceiros – Pessoa Física				10.000,00	10.000,00
3.3.90.39	Outros Serviços de Terceiros - Pessoa Jurídica				35.000,00	35.000,00
3.3.90.91	Sentenças Judiciais				10.000,00	10.000,00
3.3.90.93	Indenizações e Restituições				10.000,00	10.000,00
Total da Unidade Orçamentária				10.000,00	435.000,00	445.000,00

Unidade Orçamentária: 2013-SECRETARIA DE DESENVOLVIMENTO ECONÓMICO

Código	Especificação	Não Orçamentária	Operação Especial	Projetos	Atividades	Total
4	Administração			5.000,00		5.000,00
4 122	Administração Geral			5.000,00		5.000,00
4 122 907	Gestão da Secretaria de Desenvolvimento Econômico			5.000,00		5.000,00
4 122 907 1.9026	Aquisição de móveis, máquinas, veículos e equipamentos diversos para a Secretaria de Desenvolvimento Econômico			5.000,00		5.000,00
4.4.90.52	Equipamentos e Material Permanente			5.000,00		5.000,00
20	Agricultura				230.000,00	230.000,00
20 122	Administração Geral				230.000,00	230.000,00
20 122 907	Gestão da Secretaria de Desenvolvimento Econômico				230.000,00	230.000,00
20 122 907 2.9053	Manutenção das Ações Vinculadas a Secretaria de Desenvolvimento Econômico				230.000,00	230.000,00
3.1.90.04	Contratação por Tempo Determinado				35.000,00	35.000,00
3.1.90.11	Vencimentos e Vantagens Fixas – Pessoal Civil				100.000,00	100.000,00
3.1.90.13	Obrigações Patronais				35.000,00	35.000,00
3.1.90.93	Indenizações e Restituições				10.000,00	10.000,00
3.1.91.13	Obrigações Patronais				10.000,00	10.000,00
3.3.90.14	Diárias – Civil				10.000,00	10.000,00
3.3.90.30	Material de Consumo				10.000,00	10.000,00
3.3.90.36	Outros Serviços de Terceiros – Pessoa Física				10.000,00	10.000,00
3.3.90.39	Outros Serviços de Terceiros - Pessoa Jurídica				10.000,00	10.000,00
Total da Unidade Orçamentária				5.000,00	230.000,00	235.000,00

Unidade Orçamentária: 2014-SECRETARIA DE PLANEJAMENTO

Código	Especificação	Não Orçamentária	Operação Especial	Projetos	Atividades	Total
4	Administração			42.000,00	320.000,00	362.000,00
4 122	Administração Geral			42.000,00	320.000,00	362.000,00
4 122 411	GESTÃO ADMINISTRATIVA DA SECRETARIA DE PLANEJAMENTO			40.000,00	250.000,00	290.000,00
4 122 411 1.9027	Aquisição de móveis, máquinas, veículos e equipamentos diversos para Secretaria de Comunicação Social e seus Departamentos			40.000,00		40.000,00
4.4.90.52	Equipamentos e Material Permanente			40.000,00		40.000,00
4 122 411 2.9058	(Gestão Administrativa) - Manutenção das ações vinculadas a Secretaria de Planejamento e seus Departamentos				250.000,00	250.000,00
3.1.90.04	Contratação por Tempo Determinado				50.000,00	50.000,00
3.1.90.11	Vencimentos e Vantagens Fixas – Pessoal Civil				100.000,00	100.000,00



MUNICÍPIO DE RIBEIRÃO

PRAÇA ESTÁCIO COIMBRA, 359 - CENTRO - 55.520-000 - Ribeirão/ PE
CNPJ: 11.343.910/0001-93



Usuário: Andrews Vasconcelos

Chave de Autenticação
1461-7382-748

Página
16 / 32

Anexo 6 da Lei Nº 4.320/64 - Programa de Trabalho

Valores em R\$ - Período: Orçamento/2020

Unidade Orçamentária: 2014-SECRETARIA DE PLANEJAMENTO

Código	Especificação	Não Orçamentária	Operação Especial	Projetos	Atividades	Total
3.1.90.13	Obrigações Patronais				30.000,00	30.000,00
3.1.90.93	Indenizações e Restituições				10.000,00	10.000,00
3.1.91.13	Obrigações Patronais				10.000,00	10.000,00
3.3.90.14	Diárias – Civil				10.000,00	10.000,00
3.3.90.30	Material de Consumo				10.000,00	10.000,00
3.3.90.36	Outros Serviços de Terceiros – Pessoa Física				10.000,00	10.000,00
3.3.90.39	Outros Serviços de Terceiros - Pessoa Jurídica				10.000,00	10.000,00
3.3.90.40	Serviços de Tecnologia da Informação e Comunicação - Pessoa Jurídica				10.000,00	10.000,00
4 122 413	CARTÃO REFORMA			2.000,00	70.000,00	72.000,00
4 122 413 1.9046	Aquisição de Móveis, Maquinas e Equipamentos em Geral para o Programa Cartão Reforma.			2.000,00		2.000,00
4.4.90.52	Equipamentos e Material Permanente			2.000,00		2.000,00
4 122 413 2.9095	Manutenção das Ações vinculadas ao Programa Cartão Reforma				70.000,00	70.000,00
3.1.90.04	Contratação por Tempo Determinado				10.000,00	10.000,00
3.1.90.11	Vencimentos e Vantagens Fixas – Pessoal Civil				10.000,00	10.000,00
3.1.90.13	Obrigações Patronais				10.000,00	10.000,00
3.3.90.30	Material de Consumo				10.000,00	10.000,00
3.3.90.35	Serviços de Consultoria				10.000,00	10.000,00
3.3.90.36	Outros Serviços de Terceiros – Pessoa Física				10.000,00	10.000,00
3.3.90.39	Outros Serviços de Terceiros - Pessoa Jurídica				10.000,00	10.000,00
Total da Unidade Orçamentária				42.000,00	320.000,00	362.000,00

Unidade Orçamentária: 2015-SECRETARIA DE TRANSPORTE E SERVIÇOS URBANOS

Código	Especificação	Não Orçamentária	Operação Especial	Projetos	Atividades	Total
4	Administração				170.000,00	170.000,00
4 122	Administração Geral				170.000,00	170.000,00
4 122 601	GESTÃO ADMINISTRATIVA DA SECRETARIA DE TRANSPORTE E SERVIÇOS URBANOS				170.000,00	170.000,00
4 122 601 2.9057	(Gestão Administrativa) Manutenção das ações vinculadas a secretaria de transporte e serviços urbanos				170.000,00	170.000,00
3.1.90.04	Contratação por Tempo Determinado				10.000,00	10.000,00
3.1.90.05	Outros Benefícios Previdenciários do servidor ou do militar				10.000,00	10.000,00
3.1.90.08	Outros Benefícios Assistenciais do servidor e do militar				10.000,00	10.000,00
3.1.90.11	Vencimentos e Vantagens Fixas – Pessoal Civil				10.000,00	10.000,00
3.1.90.13	Obrigações Patronais				10.000,00	10.000,00
3.1.90.16	Outras Despesas Variáveis – Pessoal Civil				10.000,00	10.000,00
3.1.90.94	Indenizações e Restituições Trabalhistas				10.000,00	10.000,00
3.1.91.13	Obrigações Patronais				10.000,00	10.000,00
3.3.90.10	Seguro Desemprego e Abono Salarial				10.000,00	10.000,00
3.3.90.14	Diárias – Civil				10.000,00	10.000,00
3.3.90.30	Material de Consumo				20.000,00	20.000,00
3.3.90.33	Passagens e Despesas com Locomoção				10.000,00	10.000,00
3.3.90.36	Outros Serviços de Terceiros – Pessoa Física				10.000,00	10.000,00
3.3.90.39	Outros Serviços de Terceiros - Pessoa Jurídica				10.000,00	10.000,00
3.3.90.47	Obrigações Tributárias e Contributivas				10.000,00	10.000,00



MUNICÍPIO DE RIBEIRÃO

PRAÇA ESTÁCIO COIMBRA, 359 - CENTRO - 55.520-000 - Ribeirão/ PE
CNPJ: 11.343.910/0001-93



Usuário: Andrews Vasconcelos	Chave de Autenticação 1461-7382-748	Página 17 / 32
------------------------------	--	-------------------

Anexo 6 da Lei Nº 4.320/64 - Programa de Trabalho

Valores em R\$ - Período: Orçamento/2020

Unidade Orçamentária: 2015 - SECRETARIA DE TRANSPORTE E SERVIÇOS URBANOS

Código	Especificação	Não Orçamentária	Operação Especial	Projetos	Atividades	Total
6	3.3.90.49 Auxílio-Transporte				10.000,00	10.000,00
6	Segurança Pública				55.000,00	55.000,00
6 182	Defesa Civil				55.000,00	55.000,00
6 182 602	PARCERIA EM SEGURANÇA E DEFESA CIVIL				55.000,00	55.000,00
6 182 602 2.9062	MANUTENÇÃO DAS AÇÕES VOLTADAS A SEGURANÇA E DEFESA CIVIL, INCLUINDO APOIO A JUNTA DO SERVIÇO MILITAR.				55.000,00	55.000,00
	3.3.90.30 Material de Consumo				30.000,00	30.000,00
	3.3.90.32 Material, Bem ou Serviço para Distribuição Gratuita				5.000,00	5.000,00
	3.3.90.36 Outros Serviços de Terceiros – Pessoa Física				10.000,00	10.000,00
	3.3.90.39 Outros Serviços de Terceiros - Pessoa Jurídica				10.000,00	10.000,00
15	Urbanismo				2.415.000,00	2.415.000,00
15 452	Serviços Urbanos				2.415.000,00	2.415.000,00
15 452 1502	INFRAESTRUTURA URBANA				1.225.000,00	1.225.000,00
15 452 1502 2.9070	Ampliação e Manutenção dos serviços de iluminação pública				1.225.000,00	1.225.000,00
	3.1.90.04 Contratação por Tempo Determinado				10.000,00	10.000,00
	3.1.90.11 Vencimentos e Vantagens Fixas – Pessoal Civil				10.000,00	10.000,00
	3.3.90.30 Material de Consumo				5.000,00	5.000,00
	3.3.90.39 Outros Serviços de Terceiros - Pessoa Jurídica				1.200.000,00	1.200.000,00
15 452 1503	MODERNIZAÇÃO DOS SERVIÇOS PÚBLICOS				1.190.000,00	1.190.000,00
15 452 1503 2.9041	Coleta (LIXO URBANO E RURAL)				1.140.000,00	1.140.000,00
	3.3.90.30 Material de Consumo				20.000,00	20.000,00
	3.3.90.36 Outros Serviços de Terceiros – Pessoa Física				20.000,00	20.000,00
	3.3.90.39 Outros Serviços de Terceiros - Pessoa Jurídica				1.100.000,00	1.100.000,00
15 452 1503 2.9042	Coleta (LIXO HOSPITALAR)				50.000,00	50.000,00
	3.3.90.30 Material de Consumo				20.000,00	20.000,00
	3.3.90.36 Outros Serviços de Terceiros – Pessoa Física				20.000,00	20.000,00
	3.3.90.39 Outros Serviços de Terceiros - Pessoa Jurídica				10.000,00	10.000,00
17	Saneamento				40.000,00	40.000,00
17 512	Saneamento Básico Urbano				40.000,00	40.000,00
17 512 1504	GESTÃO DO SANEAMENTO				40.000,00	40.000,00
17 512 1504 2.9071	Serviços de Limpeza e Conservação de galerias e esgotos				40.000,00	40.000,00
	3.3.90.30 Material de Consumo				10.000,00	10.000,00
	3.3.90.39 Outros Serviços de Terceiros - Pessoa Jurídica				30.000,00	30.000,00
Total da Unidade Orçamentária					2.680.000,00	2.680.000,00

Unidade Orçamentária: 2501 - FUNDEB

Código	Especificação	Não Orçamentária	Operação Especial	Projetos	Atividades	Total
12	Educação			90.000,00	28.781.000,00	28.871.000,00
12 361	Ensino Fundamental			90.000,00	28.531.000,00	28.621.000,00
12 361 1206	TRANSPORTE ESCOLAR				30.000,00	30.000,00
12 361 1206 2.9059	Manutenção do Transporte Escolar - FUNDEB 40%				30.000,00	30.000,00
	3.3.90.30 Material de Consumo				10.000,00	10.000,00
	3.3.90.36 Outros Serviços de Terceiros – Pessoa Física				10.000,00	10.000,00
	3.3.90.39 Outros Serviços de Terceiros - Pessoa Jurídica				10.000,00	10.000,00



MUNICÍPIO DE RIBEIRÃO

PRAÇA ESTÁCIO COIMBRA, 359 - CENTRO - 55.520-000 - Ribeirão/ PE
CNPJ: 11.343.910/0001-93



Usuário: Andrews Vasconcelos	Chave de Autenticação 1461-7382-748	Página 18 / 32
------------------------------	--	-------------------

Anexo 6 da Lei Nº 4.320/64 - Programa de Trabalho

Valores em R\$ - Período: Orçamento/2020

Unidade Orçamentária: 2501 - FUNDEB				Não Orçamentária	Operação Especial	Projetos	Atividades	Total
Código	Especificação							
12 361 1208	MANUTENÇÃO E DESENVOLVIMENTO DA EDUCAÇÃO BÁSICA					85.000,00	28.501.000,00	28.586.000,00
12 361 1208 1.9029	Reequipamento de Unidades Escolares - FUNDEB 40%					5.000,00		5.000,00
	4.4.90.52	Equipamentos e Material Permanente				5.000,00		5.000,00
12 361 1208 1.9038	Desapropriação de Imóveis para a Educação - FUNDEB 40%					80.000,00		80.000,00
	4.4.90.61	Aquisição de Imóveis				2.000,00		2.000,00
	4.5.90.61	Aquisição de Imóveis				78.000,00		78.000,00
12 361 1208 2.9063	Aquisição de Distribuição de Material Didático Escolar - FUNDEB 40%						100.000,00	100.000,00
	3.3.90.32	Material, Bem ou Serviço para Distribuição Gratuita					100.000,00	100.000,00
12 361 1208 2.9064	(Gestão Administrativa) - FUNDEB 60% - ENSINO FUNDAMENTAL						17.212.600,00	17.212.600,00
	3.1.90.04	Contratação por Tempo Determinado					1.000.000,00	1.000.000,00
	3.1.90.11	Vencimentos e Vantagens Fixas – Pessoal Civil					14.032.600,00	14.032.600,00
	3.1.90.13	Obrigações Patronais					160.000,00	160.000,00
	3.1.90.92	Despesas de Exercícios Anteriores					10.000,00	10.000,00
	3.1.90.93	Indenizações e Restituições					10.000,00	10.000,00
	3.1.91.13	Obrigações Patronais					2.000.000,00	2.000.000,00
12 361 1208 2.9065	(Gestão Administrativa) - FUNDEB 40% - ENSINO FUNDAMENTAL						11.138.400,00	11.138.400,00
	3.1.90.04	Contratação por Tempo Determinado					100.000,00	100.000,00
	3.1.90.11	Vencimentos e Vantagens Fixas – Pessoal Civil					9.184.400,00	9.184.400,00
	3.1.90.13	Obrigações Patronais					1.500.000,00	1.500.000,00
	3.1.90.92	Despesas de Exercícios Anteriores					10.000,00	10.000,00
	3.1.90.93	Indenizações e Restituições					10.000,00	10.000,00
	3.1.90.94	Indenizações e Restituições Trabalhistas					10.000,00	10.000,00
	3.1.91.13	Obrigações Patronais					200.000,00	200.000,00
	3.3.90.14	Diárias – Civil					10.000,00	10.000,00
	3.3.90.30	Material de Consumo					10.000,00	10.000,00
	3.3.90.36	Outros Serviços de Terceiros – Pessoa Física					74.000,00	74.000,00
	3.3.90.39	Outros Serviços de Terceiros - Pessoa Jurídica					10.000,00	10.000,00
	3.3.90.49	Auxílio-Transporte					10.000,00	10.000,00
	3.3.90.92	Despesas de Exercícios Anteriores					10.000,00	10.000,00
12 361 1208 2.9073	Capacitação, treinamento e qualificação dos profissionais da Educação - FUNDEB 40%						50.000,00	50.000,00
	3.3.90.14	Diárias – Civil					10.000,00	10.000,00
	3.3.90.30	Material de Consumo					10.000,00	10.000,00
	3.3.90.33	Passagens e Despesas com Locomoção					10.000,00	10.000,00
	3.3.90.36	Outros Serviços de Terceiros – Pessoa Física					10.000,00	10.000,00
	3.3.90.39	Outros Serviços de Terceiros - Pessoa Jurídica					10.000,00	10.000,00
12 361 1216	EXPANSÃO E MELHORIA DA REDE FÍSICA DE ENSINO					5.000,00		5.000,00
12 361 1216 1.9034	Expansão e melhoria da rede física de ensino - FUNDEB 40%					5.000,00		5.000,00
	4.4.90.51	Obras e Instalações				5.000,00		5.000,00
12 365	Educação Infantil						150.000,00	150.000,00
12 365 1208	MANUTENÇÃO E DESENVOLVIMENTO DA EDUCAÇÃO BÁSICA						150.000,00	150.000,00
12 365 1208 2.9076	Gestão Administrativa - FUNDEB 60% - EDUCAÇÃO INFANTIL						50.000,00	50.000,00
	3.1.90.04	Contratação por Tempo Determinado					10.000,00	10.000,00



MUNICÍPIO DE RIBEIRÃO

PRAÇA ESTÁCIO COIMBRA, 359 - CENTRO - 55.520-000 - Ribeirão/ PE
 CNPJ: 11.343.910/0001-93



Usuário: Andrews Vasconcelos	Chave de Autenticação 1461-7382-748	Página 19 / 32
------------------------------	--	-------------------

Anexo 6 da Lei Nº 4.320/64 - Programa de Trabalho

Valores em R\$ - Período: Orçamento/2020

Unidade Orçamentária: 2501 - FUNDEB				Não Orçamentária	Operação Especial	Projetos	Atividades	Total	
Código	Especificação								
	3.1.90.11	Vencimentos e Vantagens Fixas – Pessoal Civil					10.000,00	10.000,00	
	3.1.90.13	Obrigações Patronais					10.000,00	10.000,00	
	3.1.90.92	Despesas de Exercícios Anteriores					10.000,00	10.000,00	
	3.1.91.13	Obrigações Patronais					10.000,00	10.000,00	
12 365 1208 2.9077	Gestão Administrativa - FUNDEB 40% - EDUCAÇÃO INFANTIL					100.000,00	100.000,00		
	3.1.90.04	Contratação por Tempo Determinado					10.000,00	10.000,00	
	3.1.90.11	Vencimentos e Vantagens Fixas – Pessoal Civil					10.000,00	10.000,00	
	3.1.90.13	Obrigações Patronais					10.000,00	10.000,00	
	3.1.90.92	Despesas de Exercícios Anteriores					10.000,00	10.000,00	
	3.1.91.13	Obrigações Patronais					10.000,00	10.000,00	
	3.3.90.30	Material de Consumo					10.000,00	10.000,00	
	3.3.90.36	Outros Serviços de Terceiros – Pessoa Física					10.000,00	10.000,00	
	3.3.90.39	Outros Serviços de Terceiros - Pessoa Jurídica					10.000,00	10.000,00	
	3.3.90.49	Auxílio-Transporte					10.000,00	10.000,00	
	3.3.90.92	Despesas de Exercícios Anteriores					10.000,00	10.000,00	
12 366	Educação de Jovens e Adultos					100.000,00	100.000,00		
12 366 1208	MANUTENÇÃO E DESENVOLVIMENTO DA EDUCAÇÃO BÁSICA					100.000,00	100.000,00		
12 366 1208 2.9079	Gestão Administrativa - FUNDEB 60% - EDUCAÇÃO DE JOVENS E ADULTOS					50.000,00	50.000,00		
	3.1.90.04	Contratação por Tempo Determinado					10.000,00	10.000,00	
	3.1.90.11	Vencimentos e Vantagens Fixas – Pessoal Civil					10.000,00	10.000,00	
	3.1.90.13	Obrigações Patronais					10.000,00	10.000,00	
	3.1.90.92	Despesas de Exercícios Anteriores					10.000,00	10.000,00	
	3.1.91.13	Obrigações Patronais					10.000,00	10.000,00	
12 366 1208 2.9080	Gestão Administrativa - FUNDEB 40% - EDUCAÇÃO DE JOVENS E ADULTOS					50.000,00	50.000,00		
	3.1.90.04	Contratação por Tempo Determinado					10.000,00	10.000,00	
	3.1.90.11	Vencimentos e Vantagens Fixas – Pessoal Civil					10.000,00	10.000,00	
	3.1.90.13	Obrigações Patronais					10.000,00	10.000,00	
	3.1.90.92	Despesas de Exercícios Anteriores					10.000,00	10.000,00	
	3.1.91.13	Obrigações Patronais					10.000,00	10.000,00	
Total da Unidade Orçamentária						90.000,00	28.781.000,00	28.871.000,00	

Unidade Orçamentária: 26001 - FUNDO MUNICIPAL DA CRIANÇA E DO ADOLESCENTE				Não Orçamentária	Operação Especial	Projetos	Atividades	Total	
Código	Especificação								
8	Assistência Social					20.000,00	395.000,00	415.000,00	
8 243	Assistência à Criança e ao Adolescente					20.000,00	395.000,00	415.000,00	
8 243 910	Gestão Administrativa do Fundeca					20.000,00	360.000,00	380.000,00	
8 243 910 1.9028	Construção, reforma e/ou ampliação bem como aquisição de móveis, máquinas, veículos, hardware, software e equipamentos diversos					20.000,00		20.000,00	
	4.4.90.51	Obras e Instalações					10.000,00	10.000,00	
	4.4.90.52	Equipamentos e Material Permanente					10.000,00	10.000,00	
8 243 910 2.9061	Manutenção das Ações vinculadas ao FUNDECA						310.000,00	310.000,00	
	3.1.90.04	Contratação por Tempo Determinado					25.000,00	25.000,00	
	3.1.90.11	Vencimentos e Vantagens Fixas – Pessoal Civil					140.000,00	140.000,00	
	3.1.90.13	Obrigações Patronais					10.000,00	10.000,00	



MUNICÍPIO DE RIBEIRÃO

PRAÇA ESTÁCIO COIMBRA, 359 - CENTRO - 55.520-000 - Ribeirão/ PE
CNPJ: 11.343.910/0001-93



Usuário: Andrews Vasconcelos

Chave de Autenticação
1461-7382-748

Página
20 / 32

Anexo 6 da Lei Nº 4.320/64 - Programa de Trabalho

Valores em R\$ - Período: Orçamento/2020

Unidade Orçamentária: 26001 - FUNDO MUNICIPAL DA CRIANÇA E DO ADOLESCENTE

Código	Especificação	Não Orçamentária	Operação Especial	Projetos	Atividades	Total
	3.1.90.92				10.000,00	10.000,00
	3.1.91.13				10.000,00	10.000,00
	3.3.90.14				10.000,00	10.000,00
	3.3.90.30				10.000,00	10.000,00
	3.3.90.33				10.000,00	10.000,00
	3.3.90.35				10.000,00	10.000,00
	3.3.90.36				10.000,00	10.000,00
	3.3.90.39				35.000,00	35.000,00
	3.3.90.47				10.000,00	10.000,00
	3.3.90.92				10.000,00	10.000,00
	3.3.90.93				10.000,00	10.000,00
8 243 910 2.9066	Promoção de Fóruns e Conferências				40.000,00	40.000,00
	3.3.90.14				10.000,00	10.000,00
	3.3.90.30				10.000,00	10.000,00
	3.3.90.36				10.000,00	10.000,00
	3.3.90.39				10.000,00	10.000,00
8 243 910 2.9067	Implantação do Programa da Liberdade Assistida				10.000,00	10.000,00
	3.3.90.10				10.000,00	10.000,00
8 243 911	Promoção dos Direitos da Criança e do Adolescente				35.000,00	35.000,00
8 243 911 2.9068	Atendimento Integral a Criança e ao Adolescente				35.000,00	35.000,00
	3.3.90.10				10.000,00	10.000,00
	3.3.90.30				5.000,00	5.000,00
	3.3.90.36				10.000,00	10.000,00
	3.3.90.39				10.000,00	10.000,00
Total da Unidade Orçamentária				20.000,00	395.000,00	415.000,00

Unidade Orçamentária: 27001 - CONSÓRCIO PÚBLICO DOS MUNICÍPIOS DA MATA SUL - SECRETARIA EXECUTIVA

Código	Especificação	Não Orçamentária	Operação Especial	Projetos	Atividades	Total
4	Administração			2.500,00	63.000,00	65.500,00
4 122	Administração Geral			2.500,00	63.000,00	65.500,00
4 122 62	Gestão Administrativa do Consórcio			2.500,00	63.000,00	65.500,00
4 122 62 1.9047	Modernização da Estrutura Física (Construção, Reforma e/ou ampliação) da Sede do Consórcio			1.500,00		1.500,00
	4.4.90.51			1.500,00		1.500,00
4 122 62 1.9048	Aquisição de Veículos, Móveis, Maquinarias e Equipamento diversos para o Consórcio			1.000,00		1.000,00
	4.4.90.52			1.000,00		1.000,00
4 122 62 2.38	Manutenção das Atividades Administrativas do Consórcio				63.000,00	63.000,00
	3.1.90.04				1.000,00	1.000,00
	3.1.90.05				500,00	500,00
	3.1.90.11				26.000,00	26.000,00
	3.1.90.13				7.000,00	7.000,00
	3.1.90.91				500,00	500,00
	3.1.90.92				1.000,00	1.000,00



MUNICÍPIO DE RIBEIRÃO

PRAÇA ESTÁCIO COIMBRA, 359 - CENTRO - 55.520-000 - Ribeirão/ PE
CNPJ: 11.343.910/0001-93



Usuário: Andrews Vasconcelos

Chave de Autenticação
1461-7382-748

Página
21 / 32

Anexo 6 da Lei Nº 4.320/64 - Programa de Trabalho

Valores em R\$ - Período: Orçamento/2020

Unidade Orçamentária: 27001 - CONSÓRCIO PÚBLICO DOS MUNICÍPIOS DA MATA SUL - SECRETARIA EXECUTIVA

Código	Especificação	Não Orçamentária	Operação Especial	Projetos	Atividades	Total
3.3.90.14	Diárias – Civil				2.000,00	2.000,00
3.3.90.30	Material de Consumo				2.000,00	2.000,00
3.3.90.33	Passagens e Despesas com Locomoção				1.000,00	1.000,00
3.3.90.35	Serviços de Consultoria				500,00	500,00
3.3.90.36	Outros Serviços de Terceiros – Pessoa Física				3.000,00	3.000,00
3.3.90.39	Outros Serviços de Terceiros - Pessoa Jurídica				17.000,00	17.000,00
3.3.90.91	Sentenças Judiciais				500,00	500,00
3.3.90.92	Despesas de Exercícios Anteriores				500,00	500,00
3.3.90.93	Indenizações e Restituições				500,00	500,00
28	Encargos Especiais		500,00			500,00
28 846	Outros Encargos Especiais		500,00			500,00
28 846 62	Gestão Administrativa do Consórcio		500,00			500,00
28 846 62 0.9003	Amortização de Dívidas Públicas		500,00			500,00
4.4.90.71	Principal da Dívida Contratual Resgatado		500,00			500,00
Total da Unidade Orçamentária			500,00	2.500,00	63.000,00	66.000,00

Unidade Orçamentária: 27002 - CONSÓRCIO PÚBLICO DOS MUNICÍPIOS DA MATA SUL - NUCLEO INTERMUNICIPAL DE SAÚDE - NIS

Código	Especificação	Não Orçamentária	Operação Especial	Projetos	Atividades	Total
10	Saúde			6.000,00	94.000,00	100.000,00
10 122	Administração Geral			6.000,00	94.000,00	100.000,00
10 122 300	GESTÃO DOS SERVIÇOS DE SAÚDE DOS ENTES CONSORCIADOS			6.000,00	94.000,00	100.000,00
10 122 300 1.9051	Modernização da Estrutura Física (Construção, Reforma e/ou Ampliação) - NIS			3.500,00		3.500,00
4.4.90.51	Obras e Instalações			3.500,00		3.500,00
10 122 300 1.9052	Aquisição de Equipamentos para o Nucleo Intermunicipal de Saúde - NIB			2.500,00		2.500,00
4.4.90.52	Equipamentos e Material Permanente			2.500,00		2.500,00
10 122 300 2.1	Manutenção das Atividades Administrativas do Núcleo Intermunicipal em Saúde dos conveniados do COMSUL - NIS				94.000,00	94.000,00
3.1.90.04	Contratação por Tempo Determinado				2.000,00	2.000,00
3.1.90.05	Outros Benefícios Previdenciários do servidor ou do militar				1.000,00	1.000,00
3.1.90.11	Vencimentos e Vantagens Fixas – Pessoal Civil				20.000,00	20.000,00
3.1.90.13	Obrigações Patronais				5.000,00	5.000,00
3.1.90.91	Sentenças Judiciais				500,00	500,00
3.1.90.92	Despesas de Exercícios Anteriores				500,00	500,00
3.3.90.14	Diárias – Civil				2.000,00	2.000,00
3.3.90.30	Material de Consumo				3.000,00	3.000,00
3.3.90.33	Passagens e Despesas com Locomoção				2.000,00	2.000,00
3.3.90.35	Serviços de Consultoria				500,00	500,00
3.3.90.36	Outros Serviços de Terceiros – Pessoa Física				12.000,00	12.000,00
3.3.90.39	Outros Serviços de Terceiros - Pessoa Jurídica				44.000,00	44.000,00
3.3.90.91	Sentenças Judiciais				500,00	500,00
3.3.90.92	Despesas de Exercícios Anteriores				500,00	500,00
3.3.90.93	Indenizações e Restituições				500,00	500,00
17	Saneamento				165.500,00	165.500,00
17 512	Saneamento Básico Urbano				165.500,00	165.500,00



MUNICÍPIO DE RIBEIRÃO

PRAÇA ESTÁCIO COIMBRA, 359 - CENTRO - 55.520-000 - Ribeirão/ PE
CNPJ: 11.343.910/0001-93



Usuário: Andrews Vasconcelos	Chave de Autenticação 1461-7382-748	Página 22 / 32
------------------------------	--	-------------------

Anexo 6 da Lei Nº 4.320/64 - Programa de Trabalho

Valores em R\$ - Período: Orçamento/2020

Unidade Orçamentária: 27002 - CONSÓRCIO PÚBLICO DOS MUNICÍPIOS DA MATA SUL - NUCLEO INTERMUNICIPAL DE SAÚDE - NIS

Código	Especificação	Não Orçamentária	Operação Especial	Projetos	Atividades	Total
17 512 302	Programa Consorcial de Meio Ambiente				165.500,00	165.500,00
17 512 302 2.40	Manutenção das Atividades do Núcleo Intermunicipal de Saneamento Básico do COMSUL - NISB				165.500,00	165.500,00
3.1.90.04	Contratação por Tempo Determinado				95.000,00	95.000,00
3.1.90.05	Outros Benefícios Previdenciários do servidor ou do militar				500,00	500,00
3.1.90.11	Vencimentos e Vantagens Fixas – Pessoal Civil				70.000,00	70.000,00
Total da Unidade Orçamentária				6.000,00	259.500,00	265.500,00

Unidade Orçamentária: 27003 - CONSÓRCIO PÚBLICO DOS MUNICÍPIOS DA MATA SUL - NÚCLEO INTERMUNICIPAL DE SANEAMENTO BÁSICO

Código	Especificação	Não Orçamentária	Operação Especial	Projetos	Atividades	Total
17	Saneamento			8.000,00	208.500,00	216.500,00
17 512	Saneamento Básico Urbano			8.000,00	208.500,00	216.500,00
17 512 302	Programa Consorcial de Meio Ambiente			8.000,00	208.500,00	216.500,00
17 512 302 1.9049	Modernização da Estrutura Física (Construção, Reforma e/ou Ampliação) da Sede do Aterro Sanitário			5.000,00		5.000,00
4.4.90.51	Obras e Instalações			5.000,00		5.000,00
17 512 302 1.9050	Aquisição de Equipamentos para o Nucleo Intermunicipal de Saneamento Básico - NISB			3.000,00		3.000,00
4.4.90.52	Equipamentos e Material Permanente			3.000,00		3.000,00
17 512 302 2.40	Manutenção das Atividades do Núcleo Intermunicipal de Saneamento Básico do COMSUL - NISB				208.500,00	208.500,00
3.1.90.13	Obrigações Patronais				35.000,00	35.000,00
3.1.90.91	Sentenças Judiciais				500,00	500,00
3.1.90.92	Despesas de Exercícios Anteriores				500,00	500,00
3.3.90.14	Diárias – Civil				4.000,00	4.000,00
3.3.90.30	Material de Consumo				30.000,00	30.000,00
3.3.90.33	Passagens e Despesas com Locomoção				1.000,00	1.000,00
3.3.90.35	Serviços de Consultoria				1.000,00	1.000,00
3.3.90.36	Outros Serviços de Terceiros – Pessoa Física				10.000,00	10.000,00
3.3.90.39	Outros Serviços de Terceiros - Pessoa Jurídica				125.000,00	125.000,00
3.3.90.91	Sentenças Judiciais				500,00	500,00
3.3.90.92	Despesas de Exercícios Anteriores				500,00	500,00
3.3.90.93	Indenizações e Restituições				500,00	500,00
Total da Unidade Orçamentária				8.000,00	208.500,00	216.500,00

Unidade Orçamentária: 27004 - CONSÓRCIO PÚBLICO DOS MUNICÍPIOS DA MATA SUL - NÚCLEO INTERMUNICIPAL DE ILUMINAÇÃO PÚBLICA

Código	Especificação	Não Orçamentária	Operação Especial	Projetos	Atividades	Total
25	Energia			7.000,00	240.000,00	247.000,00
25 752	Energia Elétrica			7.000,00	240.000,00	247.000,00
25 752 298	Gestão do Núcleo Intermunicipal de Iluminação Pública NIIP			7.000,00	240.000,00	247.000,00
25 752 298 1.9053	Modernização da Estrutura Física (Construção, Reforma e/ou Ampliação) - NIIP			4.000,00		4.000,00
4.4.90.51	Obras e Instalações			4.000,00		4.000,00
25 752 298 1.9054	Aquisição de Equipamentos para o Nucleo Intermunicipal de Iluminação Pública - NIIP			3.000,00		3.000,00
4.4.90.52	Equipamentos e Material Permanente			3.000,00		3.000,00
25 752 298 2.281	Manutenção das Atividades do Núcleo Intermunicipal de iluminação Pública -				240.000,00	240.000,00



MUNICÍPIO DE RIBEIRÃO

PRAÇA ESTÁCIO COIMBRA, 359 - CENTRO - 55.520-000 - Ribeirão/ PE
 CNPJ: 11.343.910/0001-93



Usuário: Andrews Vasconcelos

Chave de Autenticação
1461-7382-748

Página
23 / 32

Anexo 6 da Lei Nº 4.320/64 - Programa de Trabalho

Valores em R\$ - Período: Orçamento/2020

Unidade Orçamentária: 27004 - CONSÓRCIO PÚBLICO DOS MUNICÍPIOS DA MATA SUL - NÚCLEO INTERMUNICIPAL DE ILUMINAÇÃO PÚBLICA

Código	Especificação	Não Orçamentária	Operação Especial	Projetos	Atividades	Total
	NIIP					
3.1.90.04	Contratação por Tempo Determinado				9.000,00	9.000,00
3.1.90.05	Outros Benefícios Previdenciários do servidor ou do militar				2.000,00	2.000,00
3.1.90.11	Vencimentos e Vantagens Fixas – Pessoal Civil				36.000,00	36.000,00
3.1.90.13	Obrigações Patronais				10.000,00	10.000,00
3.1.90.91	Sentenças Judiciais				1.000,00	1.000,00
3.1.90.92	Despesas de Exercícios Anteriores				500,00	500,00
3.3.90.14	Diárias – Civil				2.000,00	2.000,00
3.3.90.30	Material de Consumo				1.500,00	1.500,00
3.3.90.33	Passagens e Despesas com Locomoção				3.000,00	3.000,00
3.3.90.35	Serviços de Consultoria				500,00	500,00
3.3.90.36	Outros Serviços de Terceiros – Pessoa Física				10.000,00	10.000,00
3.3.90.39	Outros Serviços de Terceiros - Pessoa Jurídica				163.000,00	163.000,00
3.3.90.91	Sentenças Judiciais				500,00	500,00
3.3.90.92	Despesas de Exercícios Anteriores				500,00	500,00
3.3.90.93	Indenizações e Restituições				500,00	500,00
Total da Unidade Orçamentária				7.000,00	240.000,00	247.000,00
Total da Unidade Gestora			4.624.500,00	2.776.000,00	58.883.500,00	66.284.000,00

Unidade Gestora: 2 - Fundo Municipal de Saúde de Ribeirão

Unidade Orçamentária: 6001 - FUNDO MUNICIPAL DE SAÚDE

Código	Especificação	Não Orçamentária	Operação Especial	Projetos	Atividades	Total
10	Saúde			787.000,00	18.742.000,00	19.529.000,00
10 122	Administração Geral			48.021,50	6.401.000,00	6.449.021,50
10 122 300	GESTÃO DOS SERVIÇOS DE SAÚDE DOS ENTES CONSORCIADOS				82.500,00	82.500,00
10 122 300 2.1	Manutenção das Atividades Administrativas do Núcleo Intermunicipal em Saúde dos conveniados do COMSUL - NIS				82.500,00	82.500,00
3.1.71.70	Rateio pela Participação em Consórcio Público				21.000,00	21.000,00
3.3.71.70	Rateio pela Participação em Consórcio Público				60.000,00	60.000,00
4.4.71.70	Rateio pela Participação em Consórcio Público				1.500,00	1.500,00
10 122 1005	GESTÃO ADMINISTRATIVA DA SAÚDE E QUALIFICAÇÃO DA GESTÃO DO SUS			48.021,50	6.284.000,00	6.332.021,50
10 122 1005 1.1001	EXECUÇÃO DE OBRAS PARA A GESTÃO DA SAÚDE			45.021,50		45.021,50
4.4.90.51	Obras e Instalações			10.021,50		10.021,50
4.4.90.61	Aquisição de Imóveis			15.000,00		15.000,00
4.5.90.61	Aquisição de Imóveis			20.000,00		20.000,00
10 122 1005 1.1003	AQUISIÇÃO DE VEÍCULOS, MÁQUINAS, MÓVEIS E EQUIPAMENTOS PARA A PARA SAÚDE E QUALIFICAÇÃO DA GESTÃO DO SUS.			3.000,00		3.000,00
4.4.90.52	Equipamentos e Material Permanente			3.000,00		3.000,00
10 122 1005 2.1004	GESTÃO ADMINISTRATIVA DO FUNDO MUNICIPAL DE SAÚDE E QUALIFICAÇÃO DA GESTÃO DO SUS				6.284.000,00	6.284.000,00
3.1.90.04	Contratação por Tempo Determinado				450.000,00	450.000,00
3.1.90.11	Vencimentos e Vantagens Fixas – Pessoal Civil				1.095.000,00	1.095.000,00
3.1.90.13	Obrigações Patronais				1.300.000,00	1.300.000,00
3.1.90.16	Outras Despesas Variáveis – Pessoal Civil				10.000,00	10.000,00
3.1.90.92	Despesas de Exercícios Anteriores				140.000,00	140.000,00



MUNICÍPIO DE RIBEIRÃO

PRAÇA ESTÁCIO COIMBRA, 359 - CENTRO - 55.520-000 - Ribeirão/ PE
CNPJ: 11.343.910/0001-93



Usuário: Andrews Vasconcelos	Chave de Autenticação 1461-7382-748	Página 24 / 32
------------------------------	--	-------------------

Anexo 6 da Lei Nº 4.320/64 - Programa de Trabalho

Valores em R\$ - Período: Orçamento/2020

Unidade Orçamentária: 6001 - FUNDO MUNICIPAL DE SAÚDE

Código	Especificação	Não Orçamentária	Operação Especial	Projetos	Atividades	Total
	3.1.90.93	Indenizações e Restituições			5.000,00	5.000,00
	3.1.90.94	Indenizações e Restituições Trabalhistas			5.000,00	5.000,00
	3.1.90.96	Ressarcimento de Despesas de Pessoal Requisitado			10.000,00	10.000,00
	3.1.91.13	Obrigações Patronais			1.600.000,00	1.600.000,00
	3.3.90.14	Diárias – Civil			15.000,00	15.000,00
	3.3.90.30	Material de Consumo			741.000,00	741.000,00
	3.3.90.35	Serviços de Consultoria			5.000,00	5.000,00
	3.3.90.36	Outros Serviços de Terceiros – Pessoa Física			51.000,00	51.000,00
	3.3.90.39	Outros Serviços de Terceiros - Pessoa Jurídica			837.000,00	837.000,00
	3.3.90.47	Obrigações Tributárias e Contributivas			10.000,00	10.000,00
	3.3.90.93	Indenizações e Restituições			5.000,00	5.000,00
	3.3.95.92	Despesas de Exercícios Anteriores			5.000,00	5.000,00
10 122 1006	CONSELHO MUNICIPAL DE SAÚDE				29.500,00	29.500,00
10 122 1006 2.1002	MANUTENÇÃO DAS ATIVIDADES DO CONSELHO MUNICIPAL DE SAÚDE, INCLUSIVE CAPACITAÇÃO DOS CONSELHEIROS, DIÁRIAS E AUXÍLIOS PARA PARTICIPAR DE EVENTOS E CONFERÊNCIAS.				29.500,00	29.500,00
	3.3.90.14	Diárias – Civil			10.000,00	10.000,00
	3.3.90.30	Material de Consumo			7.500,00	7.500,00
	3.3.90.36	Outros Serviços de Terceiros – Pessoa Física			7.000,00	7.000,00
	3.3.90.39	Outros Serviços de Terceiros - Pessoa Jurídica			5.000,00	5.000,00
10 122 1007	MAIS MÉDICOS PARA O BRASIL				5.000,00	5.000,00
10 122 1007 2.130	MANUTENÇÃO DAS ATIVIDADES VINCULADAS AO PROGRAMA MAIS MÉDICOS				5.000,00	5.000,00
	3.3.90.48	Outros Auxílios Financeiros a Pessoas Físicas			5.000,00	5.000,00
10 301	Atenção Básica			147.000,00	6.165.000,00	6.312.000,00
10 301 1001	ATENÇÃO BÁSICA A SAÚDE DA POPULAÇÃO			147.000,00	6.165.000,00	6.312.000,00
10 301 1001 1.1005	AQUISIÇÃO DE VEÍCULOS, MÁQUINAS, MÓVEIS E EQUIPAMENTOS PARA A ATENÇÃO BÁSICA.			52.000,00		52.000,00
	4.4.90.52	Equipamentos e Material Permanente		52.000,00		52.000,00
10 301 1001 1.1006	EXECUÇÃO DE OBRAS PARA A ATENÇÃO BÁSICA			95.000,00		95.000,00
	4.4.90.51	Obras e Instalações		95.000,00		95.000,00
10 301 1001 2.1007	MANUTENÇÃO DAS AÇÕES DE ATENÇÃO BÁSICA A SAÚDE				6.165.000,00	6.165.000,00
	3.1.90.04	Contratação por Tempo Determinado			3.000.000,00	3.000.000,00
	3.1.90.11	Vencimentos e Vantagens Fixas – Pessoal Civil			2.750.000,00	2.750.000,00
	3.1.90.13	Obrigações Patronais			60.000,00	60.000,00
	3.1.90.16	Outras Despesas Variáveis – Pessoal Civil			10.000,00	10.000,00
	3.1.90.92	Despesas de Exercícios Anteriores			10.000,00	10.000,00
	3.1.91.13	Obrigações Patronais			20.000,00	20.000,00
	3.3.90.30	Material de Consumo			90.000,00	90.000,00
	3.3.90.32	Material, Bem ou Serviço para Distribuição Gratuita			20.000,00	20.000,00
	3.3.90.34	Outras Despesas de Pessoal decorrentes de Contratos de Terceirização			15.000,00	15.000,00
	3.3.90.36	Outros Serviços de Terceiros – Pessoa Física			110.000,00	110.000,00
	3.3.90.39	Outros Serviços de Terceiros - Pessoa Jurídica			60.000,00	60.000,00
	3.3.90.47	Obrigações Tributárias e Contributivas			10.000,00	10.000,00
	3.3.90.92	Despesas de Exercícios Anteriores			10.000,00	10.000,00



MUNICÍPIO DE RIBEIRÃO

PRAÇA ESTÁCIO COIMBRA, 359 - CENTRO - 55.520-000 - Ribeirão/ PE
CNPJ: 11.343.910/0001-93



Usuário: Andrews Vasconcelos	Chave de Autenticação 1461-7382-748	Página 25 / 32
------------------------------	--	-------------------

Anexo 6 da Lei Nº 4.320/64 - Programa de Trabalho

Valores em R\$ - Período: Orçamento/2020

Unidade Orçamentária: 6001 - FUNDO MUNICIPAL DE SAÚDE						
Código	Especificação	Não Orçamentária	Operação Especial	Projetos	Atividades	Total
10 302	Assistência Hospitalar e Ambulatorial			569.978,50	3.887.000,00	4.456.978,50
10 302 1002	ASSISTÊNCIA DE MÉDIA E ALTA COMPLEXIDADE HOSPITALAR E AMBULATORIAL			569.978,50	3.887.000,00	4.456.978,50
10 302 1002 1.1007	AQUISIÇÃO DE VEÍCULOS, MÁQUINAS, MÓVEIS E EQUIPAMENTOS PARA A ASSISTÊNCIA DE MÉDIA E ALTA COMPLEXIDADE.			10.000,00		10.000,00
4.4.90.52	Equipamentos e Material Permanente			10.000,00		10.000,00
10 302 1002 1.1008	EXECUÇÃO DE OBRAS PARA A ASSISTÊNCIA DE MÉDIA COMPLEXIDADE;			559.978,50		559.978,50
4.4.90.51	Obras e Instalações			559.978,50		559.978,50
10 302 1002 2.1014	MANUTENÇÃO DAS AÇÕES DE ASSISTÊNCIA HOSPITALAR E AMBULATORIAL DE MÉDIA E ALTA COMPLEXIDADE				3.887.000,00	3.887.000,00
3.1.90.04	Contratação por Tempo Determinado				2.550.000,00	2.550.000,00
3.1.90.11	Vencimentos e Vantagens Fixas – Pessoal Civil				100.000,00	100.000,00
3.1.90.13	Obrigações Patronais				100.000,00	100.000,00
3.1.90.16	Outras Despesas Variáveis – Pessoal Civil				10.000,00	10.000,00
3.1.90.92	Despesas de Exercícios Anteriores				10.000,00	10.000,00
3.1.91.13	Obrigações Patronais				100.000,00	100.000,00
3.3.90.30	Material de Consumo				500.000,00	500.000,00
3.3.90.32	Material, Bem ou Serviço para Distribuição Gratuita				10.000,00	10.000,00
3.3.90.34	Outras Despesas de Pessoal decorrentes de Contratos de Terceirização				40.000,00	40.000,00
3.3.90.36	Outros Serviços de Terceiros – Pessoa Física				195.000,00	195.000,00
3.3.90.39	Outros Serviços de Terceiros - Pessoa Jurídica				160.000,00	160.000,00
3.3.90.47	Obrigações Tributárias e Contributivas				10.000,00	10.000,00
3.3.90.48	Outros Auxílios Financeiros a Pessoas Físicas				82.000,00	82.000,00
3.3.90.92	Despesas de Exercícios Anteriores				20.000,00	20.000,00
10 303	Suporte Profilático e Terapêutico			10.000,00	414.000,00	424.000,00
10 303 1003	ASSISTÊNCIA FARMACÊUTICA			10.000,00	414.000,00	424.000,00
10 303 1003 1.1011	REESTRUTURAÇÃO DA ASSISTÊNCIA FARMACÊUTICA			10.000,00		10.000,00
4.4.90.52	Equipamentos e Material Permanente			10.000,00		10.000,00
10 303 1003 2.1013	MANUTENÇÃO DA ASSISTÊNCIA FARMACÊUTICA COMPLEMENTAR;				10.000,00	10.000,00
3.3.90.32	Material, Bem ou Serviço para Distribuição Gratuita				10.000,00	10.000,00
10 303 1003 2.1017	MANUTENÇÃO DA ASSISTÊNCIA FARMACÊUTICA BÁSICA;				404.000,00	404.000,00
3.3.90.30	Material de Consumo				20.000,00	20.000,00
3.3.90.32	Material, Bem ou Serviço para Distribuição Gratuita				20.000,00	20.000,00
3.3.90.36	Outros Serviços de Terceiros – Pessoa Física				15.000,00	15.000,00
3.3.90.39	Outros Serviços de Terceiros - Pessoa Jurídica				349.000,00	349.000,00
10 304	Vigilância Sanitária				105.000,00	105.000,00
10 304 1004	VIGILÂNCIA EM SAÚDE				105.000,00	105.000,00
10 304 1004 2.1018	MANUTENÇÃO DAS AÇÕES DE VIGILÂNCIA SANITÁRIA				105.000,00	105.000,00
3.1.90.04	Contratação por Tempo Determinado				20.000,00	20.000,00
3.1.90.11	Vencimentos e Vantagens Fixas – Pessoal Civil				20.000,00	20.000,00
3.1.90.13	Obrigações Patronais				10.000,00	10.000,00
3.1.90.16	Outras Despesas Variáveis – Pessoal Civil				5.000,00	5.000,00
3.1.90.92	Despesas de Exercícios Anteriores				5.000,00	5.000,00
3.1.91.13	Obrigações Patronais				10.000,00	10.000,00



MUNICÍPIO DE RIBEIRÃO

PRAÇA ESTÁCIO COIMBRA, 359 - CENTRO - 55.520-000 - Ribeirão/ PE
CNPJ: 11.343.910/0001-93



Usuário: Andrews Vasconcelos	Chave de Autenticação 1461-7382-748	Página 26 / 32
------------------------------	--	-------------------

Anexo 6 da Lei Nº 4.320/64 - Programa de Trabalho

Valores em R\$ - Período: Orçamento/2020

Unidade Orçamentária: **6001 - FUNDO MUNICIPAL DE SAÚDE**

Código	Especificação	Não Orçamentária	Operação Especial	Projetos	Atividades	Total
3.3.90.30	Material de Consumo				10.000,00	10.000,00
3.3.90.36	Outros Serviços de Terceiros – Pessoa Física				10.000,00	10.000,00
3.3.90.39	Outros Serviços de Terceiros - Pessoa Jurídica				10.000,00	10.000,00
3.3.90.92	Despesas de Exercícios Anteriores				5.000,00	5.000,00
10 305	Vigilância Epidemiológica			12.000,00	1.770.000,00	1.782.000,00
10 305 1004	VIGILÂNCIA EM SAÚDE			10.000,00	1.770.000,00	1.780.000,00
10 305 1004 1.1009	AQUISIÇÃO DE VEÍCULOS, MÁQUINAS, MÓVEIS E EQUIPAMENTOS PARA A VIGILÂNCIA EM SAÚDE			10.000,00		10.000,00
4.4.90.52	Equipamentos e Material Permanente			10.000,00		10.000,00
10 305 1004 2.1019	MANUTENÇÃO DAS AÇÕES DE VIGILÂNCIA EPIDEMIOLÓGICA E AMBIENTAL				1.770.000,00	1.770.000,00
3.1.90.04	Contratação por Tempo Determinado				10.000,00	10.000,00
3.1.90.11	Vencimentos e Vantagens Fixas – Pessoal Civil				1.650.000,00	1.650.000,00
3.1.90.13	Obrigações Patronais				20.000,00	20.000,00
3.1.90.16	Outras Despesas Variáveis – Pessoal Civil				20.000,00	20.000,00
3.1.90.92	Despesas de Exercícios Anteriores				10.000,00	10.000,00
3.1.91.13	Obrigações Patronais				10.000,00	10.000,00
3.3.90.30	Material de Consumo				10.000,00	10.000,00
3.3.90.36	Outros Serviços de Terceiros – Pessoa Física				10.000,00	10.000,00
3.3.90.39	Outros Serviços de Terceiros - Pessoa Jurídica				10.000,00	10.000,00
3.3.90.47	Obrigações Tributárias e Contributivas				10.000,00	10.000,00
3.3.90.92	Despesas de Exercícios Anteriores				10.000,00	10.000,00
10 305 1008	PNI - PROGRAMA NACIONAL DE IMUNIZAÇÃO			2.000,00		2.000,00
10 305 1008 1.63	EXECUÇÃO DE OBRAS - CONSTRUÇÃO, REFORMA E / OU AMPLIAÇÃO - PNI			2.000,00		2.000,00
4.4.90.51	Obras e Instalações			2.000,00		2.000,00
28	Encargos Especiais		380.000,00			380.000,00
28 846	Outros Encargos Especiais		380.000,00			380.000,00
28 846 0	Operações Especiais		380.000,00			380.000,00
28 846 0 0.6	AMORTIZAÇÃO DE DÍVIDAS PÚBLICAS		380.000,00			380.000,00
3.2.91.21	Juros sobre a Dívida por Contrato		5.000,00			5.000,00
3.3.90.93	Indenizações e Restituições		370.000,00			370.000,00
4.6.91.71	Principal da Dívida Contratual Resgatado		5.000,00			5.000,00
Total da Unidade Orçamentária			380.000,00	787.000,00	18.742.000,00	19.909.000,00
Total da Unidade Gestora			380.000,00	787.000,00	18.742.000,00	19.909.000,00

Unidade Gestora: **3-Fundo Municipal de Assistência Social de Ribeirão**

Unidade Orçamentária: **3001 - FUNDO MUNICIPAL DE ASSISTÊNCIA SOCIAL**

Código	Especificação	Não Orçamentária	Operação Especial	Projetos	Atividades	Total
8	Assistência Social			99.000,00	3.245.000,00	3.344.000,00
8 122	Administração Geral			5.000,00	1.450.000,00	1.455.000,00
8 122 801	GESTÃO DO FUNDO MUNICIPAL DE ASSISTÊNCIA SOCIAL - FMAS			5.000,00	1.450.000,00	1.455.000,00
8 122 801 1.9032	Aquisição de móveis, máquinas, veículos e equipamentos diversos para o FMAS			5.000,00		5.000,00
4.4.90.52	Equipamentos e Material Permanente			5.000,00		5.000,00
8 122 801 2.9075	(Gestão Administrativa) - Manuntenção das Ações vinculadas no FMAS				1.450.000,00	1.450.000,00



MUNICÍPIO DE RIBEIRÃO

PRAÇA ESTÁCIO COIMBRA, 359 - CENTRO - 55.520-000 - Ribeirão/ PE
CNPJ: 11.343.910/0001-93



Usuário: Andrews Vasconcelos

Chave de Autenticação
1461-7382-748

Página
27 / 32

Anexo 6 da Lei Nº 4.320/64 - Programa de Trabalho

Valores em R\$ - Período: Orçamento/2020

Unidade Orçamentária: 3001 - FUNDO MUNICIPAL DE ASSISTÊNCIA SOCIAL

Código	Especificação	Não Orçamentária	Operação Especial	Projetos	Atividades	Total
3.1.90.04	Contratação por Tempo Determinado				80.000,00	80.000,00
3.1.90.05	Outros Benefícios Previdenciários do servidor ou do militar				5.000,00	5.000,00
3.1.90.08	Outros Benefícios Assistenciais do servidor e do militar				5.000,00	5.000,00
3.1.90.11	Vencimentos e Vantagens Fixas – Pessoal Civil				650.000,00	650.000,00
3.1.90.13	Obrigações Patronais				60.000,00	60.000,00
3.1.90.92	Despesas de Exercícios Anteriores				20.000,00	20.000,00
3.1.90.94	Indenizações e Restituições Trabalhistas				5.000,00	5.000,00
3.1.91.13	Obrigações Patronais				65.000,00	65.000,00
3.3.50.41	Contribuições				10.000,00	10.000,00
3.3.50.43	Subvenções Sociais				10.000,00	10.000,00
3.3.90.14	Diárias – Civil				30.000,00	30.000,00
3.3.90.30	Material de Consumo				200.000,00	200.000,00
3.3.90.32	Material, Bem ou Serviço para Distribuição Gratuita				50.000,00	50.000,00
3.3.90.33	Passagens e Despesas com Locomoção				5.000,00	5.000,00
3.3.90.35	Serviços de Consultoria				50.000,00	50.000,00
3.3.90.36	Outros Serviços de Terceiros – Pessoa Física				20.000,00	20.000,00
3.3.90.39	Outros Serviços de Terceiros - Pessoa Jurídica				60.000,00	60.000,00
3.3.90.47	Obrigações Tributárias e Contributivas				5.000,00	5.000,00
3.3.90.48	Outros Auxílios Financeiros a Pessoas Físicas				100.000,00	100.000,00
3.3.90.92	Despesas de Exercícios Anteriores				10.000,00	10.000,00
3.3.90.93	Indenizações e Restituições				10.000,00	10.000,00
8 243	Assistência à Criança e ao Adolescente			42.000,00	720.000,00	762.000,00
8 243 802	PROGRAMA DE AÇÕES ESTRATÉGICAS DE ERRADICAÇÃO DO TRABALHO INFANTIL - AEPETI			10.000,00	60.000,00	70.000,00
8 243 802 1.9030	Aquisição de móveis, máquinas, veículos e equipamentos diversos para o Programa de Ações Estratégicas de Erradicação do Trabalho Infantil - PETI			10.000,00		10.000,00
4.4.90.52	Equipamentos e Material Permanente			10.000,00		10.000,00
8 243 802 2.9072	Manutenção das Ações vinculadas ao Programa de Ações Estratégicas de Erradicação do Trabalho Infantil - PETI				60.000,00	60.000,00
3.3.90.14	Diárias – Civil				10.000,00	10.000,00
3.3.90.30	Material de Consumo				10.000,00	10.000,00
3.3.90.33	Passagens e Despesas com Locomoção				10.000,00	10.000,00
3.3.90.36	Outros Serviços de Terceiros – Pessoa Física				10.000,00	10.000,00
3.3.90.39	Outros Serviços de Terceiros - Pessoa Jurídica				10.000,00	10.000,00
3.3.90.93	Indenizações e Restituições				10.000,00	10.000,00
8 243 803	PROTEÇÃO SOCIAL ESPECIAL– CREAS/PAEFI			14.000,00	175.000,00	189.000,00
8 243 803 1.9031	Aquisição de móveis, máquinas, veículos e equipamentos diversos para o IGD/SUAS			14.000,00		14.000,00
4.4.90.51	Obras e Instalações			4.000,00		4.000,00
4.4.90.52	Equipamentos e Material Permanente			10.000,00		10.000,00
8 243 803 2.9074	Manutenção das Ações vinculadas a PROTEÇÃO SOCIAL ESPECIAL - CREAS/PAEFI				175.000,00	175.000,00
3.1.90.11	Vencimentos e Vantagens Fixas – Pessoal Civil				80.000,00	80.000,00
3.1.90.13	Obrigações Patronais				15.000,00	15.000,00
3.1.90.94	Indenizações e Restituições Trabalhistas				10.000,00	10.000,00



MUNICÍPIO DE RIBEIRÃO

PRAÇA ESTÁCIO COIMBRA, 359 - CENTRO - 55.520-000 - Ribeirão/ PE
CNPJ: 11.343.910/0001-93



Usuário: Andrews Vasconcelos

Chave de Autenticação
1461-7382-748

Página
28 / 32

Anexo 6 da Lei Nº 4.320/64 - Programa de Trabalho

Valores em R\$ - Período: Orçamento/2020

Unidade Orçamentária: 3001 - FUNDO MUNICIPAL DE ASSISTÊNCIA SOCIAL

Código	Especificação	Não Orçamentária	Operação Especial	Projetos	Atividades	Total
3.3.90.14	Diárias – Civil				10.000,00	10.000,00
3.3.90.30	Material de Consumo				10.000,00	10.000,00
3.3.90.33	Passagens e Despesas com Locomoção				10.000,00	10.000,00
3.3.90.36	Outros Serviços de Terceiros – Pessoa Física				25.000,00	25.000,00
3.3.90.39	Outros Serviços de Terceiros - Pessoa Jurídica				10.000,00	10.000,00
3.3.90.93	Indenizações e Restituições				5.000,00	5.000,00
8 243 804	Gestão da Proteção Social Básica - CRAS/SCFV			8.000,00	435.000,00	443.000,00
8 243 804 1.9035	Construção, reforma e/ou ampliação bem como aquisição de móveis, máquinas, veículos e equipamento diversos para PROTEÇÃO SOCIAL BÁSICA – CRAS/SCFV			8.000,00		8.000,00
4.4.90.51	Obras e Instalações			4.000,00		4.000,00
4.4.90.52	Equipamentos e Material Permanente			4.000,00		4.000,00
8 243 804 2.9082	Manutenção das Ações vinculadas a PROTEÇÃO SOCIAL BÁSICA – CRAS/SCFV				435.000,00	435.000,00
3.1.90.11	Vencimentos e Vantagens Fixas – Pessoal Civil				180.000,00	180.000,00
3.1.90.13	Obrigações Patronais				30.000,00	30.000,00
3.3.90.14	Diárias – Civil				20.000,00	20.000,00
3.3.90.30	Material de Consumo				45.000,00	45.000,00
3.3.90.33	Passagens e Despesas com Locomoção				10.000,00	10.000,00
3.3.90.36	Outros Serviços de Terceiros – Pessoa Física				100.000,00	100.000,00
3.3.90.39	Outros Serviços de Terceiros - Pessoa Jurídica				50.000,00	50.000,00
8 243 805	PROGRAMA CRIANÇA FELIZ / PRIMEIRA INFÂNCIA NO SUAS			10.000,00	50.000,00	60.000,00
8 243 805 1.9039	Aquisição de móveis, máquinas, veículos e equipamentos diversos para o programa CRIANÇA FELIZ			10.000,00		10.000,00
4.4.90.52	Equipamentos e Material Permanente			10.000,00		10.000,00
8 243 805 2.9083	Manutenção das Ações vinculadas ao PROGRAMA CRIANÇA FELIZ				50.000,00	50.000,00
3.1.90.11	Vencimentos e Vantagens Fixas – Pessoal Civil				10.000,00	10.000,00
3.1.90.13	Obrigações Patronais				10.000,00	10.000,00
3.3.90.14	Diárias – Civil				10.000,00	10.000,00
3.3.90.36	Outros Serviços de Terceiros – Pessoa Física				10.000,00	10.000,00
3.3.90.39	Outros Serviços de Terceiros - Pessoa Jurídica				10.000,00	10.000,00
8 244	Assistência Comunitária			42.000,00	1.065.000,00	1.107.000,00
8 244 806	ÍNDICE DE GESTÃO DESCENTRALIZADA DO PROGRAMA BOLSA FAMÍLIA – IGD/PBF			32.000,00	730.000,00	762.000,00
8 244 806 1.9040	Construção, reforma e/ou ampliação bem como aquisição de móveis, máquinas, veículos e equipamentos diversos para o BOLSA FAMÍLIA - IGD/PBF			32.000,00		32.000,00
4.4.90.51	Obras e Instalações			20.000,00		20.000,00
4.4.90.52	Equipamentos e Material Permanente			12.000,00		12.000,00
8 244 806 2.9084	Manutenção das Ações vinculadas ao PROGRAMA BOLSA FAMÍLIA - IGD/PBF				730.000,00	730.000,00
3.1.90.11	Vencimentos e Vantagens Fixas – Pessoal Civil				170.000,00	170.000,00
3.1.90.13	Obrigações Patronais				40.000,00	40.000,00
3.1.90.94	Indenizações e Restituições Trabalhistas				10.000,00	10.000,00
3.3.90.14	Diárias – Civil				15.000,00	15.000,00
3.3.90.30	Material de Consumo				320.000,00	320.000,00
3.3.90.33	Passagens e Despesas com Locomoção				20.000,00	20.000,00
3.3.90.36	Outros Serviços de Terceiros – Pessoa Física				50.000,00	50.000,00



MUNICÍPIO DE RIBEIRÃO

PRAÇA ESTÁCIO COIMBRA, 359 - CENTRO - 55.520-000 - Ribeirão/ PE
CNPJ: 11.343.910/0001-93



Usuário: Andrews Vasconcelos

Chave de Autenticação
1461-7382-748

Página
29 / 32

Anexo 6 da Lei Nº 4.320/64 - Programa de Trabalho

Valores em R\$ - Período: Orçamento/2020

Unidade Orçamentária: 3001 - FUNDO MUNICIPAL DE ASSISTÊNCIA SOCIAL

Código	Especificação	Não Orçamentária	Operação Especial	Projetos	Atividades	Total
	3.3.90.39				50.000,00	50.000,00
	3.3.90.93				55.000,00	55.000,00
8 244 807	ÍNDICE DE GESTÃO DESCENTRALIZADO DO SISTEMA ÚNICO DE ASSISTÊNCIA SOCIAL-IGD-SUAS			10.000,00	75.000,00	85.000,00
8 244 807 1.9041	Aquisição de móveis, máquinas, veículos e equipamentos diversos para o IGD/SUAS			10.000,00		10.000,00
	4.4.90.52			10.000,00		10.000,00
8 244 807 2.9084	Manutenção das Ações vinculadas ao PROGRAMA BOLSA FAMÍLIA - IGD/PBF				20.000,00	20.000,00
	3.3.90.36				20.000,00	20.000,00
8 244 807 2.9085	Manutenção das Ações vinculadas ao IGD/SUAS				55.000,00	55.000,00
	3.3.90.14				10.000,00	10.000,00
	3.3.90.30				10.000,00	10.000,00
	3.3.90.33				10.000,00	10.000,00
	3.3.90.36				5.000,00	5.000,00
	3.3.90.39				10.000,00	10.000,00
	3.3.90.93				10.000,00	10.000,00
8 244 808	ASSISTÊNCIA EMERGENCIAL ÀS VÍTIMAS DE CALAMIDADES				50.000,00	50.000,00
8 244 808 2.9086	Manutenção das Ações vinculadas a ASSISTÊNCIA EMERGENCIAL ÀS VÍTIMAS DE CALAMIDADES				50.000,00	50.000,00
	3.3.90.30				10.000,00	10.000,00
	3.3.90.32				10.000,00	10.000,00
	3.3.90.36				10.000,00	10.000,00
	3.3.90.39				10.000,00	10.000,00
	3.3.90.48				10.000,00	10.000,00
8 244 809	PROGRAMA DE BENEFÍCIOS EVENTUAIS				50.000,00	50.000,00
8 244 809 2.9087	Manutenção das Ações vinculadas ao programa BENEFÍCIOS EVENTUAIS				50.000,00	50.000,00
	3.3.90.32				20.000,00	20.000,00
	3.3.90.36				10.000,00	10.000,00
	3.3.90.39				10.000,00	10.000,00
	3.3.90.48				10.000,00	10.000,00
8 244 810	Programa de Apoio ao Acolhimento Institucional				30.000,00	30.000,00
8 244 810 2.9088	Manutenção das Ações vinculadas ao PROGRAMA DE APOIO AO ACOLHIMENTO INSTITUCIONAL				30.000,00	30.000,00
	3.3.90.30				10.000,00	10.000,00
	3.3.90.36				10.000,00	10.000,00
	3.3.90.39				10.000,00	10.000,00
8 244 811	Programa de Apoio aos Usuários de Drogas				60.000,00	60.000,00
8 244 811 2.9089	Manutenção das Ações vinculadas ao PROGRAMA DE APOIO AOS USUÁRIOS DE DROGAS				60.000,00	60.000,00
	3.3.90.14				10.000,00	10.000,00
	3.3.90.30				10.000,00	10.000,00
	3.3.90.33				10.000,00	10.000,00
	3.3.90.36				10.000,00	10.000,00
	3.3.90.39				10.000,00	10.000,00
	3.3.90.93				10.000,00	10.000,00



MUNICÍPIO DE RIBEIRÃO

PRAÇA ESTÁCIO COIMBRA, 359 - CENTRO - 55.520-000 - Ribeirão/ PE
CNPJ: 11.343.910/0001-93



Usuário: Andrews Vasconcelos	Chave de Autenticação 1461-7382-748	Página 30 / 32
------------------------------	--	-------------------

Anexo 6 da Lei Nº 4.320/64 - Programa de Trabalho

Valores em R\$ - Período: Orçamento/2020

Unidade Orçamentária: 3001 - FUNDO MUNICIPAL DE ASSISTÊNCIA SOCIAL						
Código	Especificação	Não Orçamentária	Operação Especial	Projetos	Atividades	Total
8 244 812	Programa de Eventos Sociassistenciais				40.000,00	40.000,00
8 244 812 2.9091	Manutenção das Ações vinculadas ao PROGRAMA DE EVENTOS SOCIOASSISTENCIAIS				40.000,00	40.000,00
	3.3.90.03 Pensões do RPPS e do militar				10.000,00	10.000,00
	3.3.90.30 Material de Consumo				10.000,00	10.000,00
	3.3.90.36 Outros Serviços de Terceiros – Pessoa Física				10.000,00	10.000,00
	3.3.90.39 Outros Serviços de Terceiros - Pessoa Jurídica				10.000,00	10.000,00
8 244 813	BENEFÍCIO DE PRESTAÇÃO CONTINUADA – BPC NA ESCOLA				30.000,00	30.000,00
8 244 813 2.9092	Manutenção das Ações vinculadas ao programa BPC NA ESCOLA				30.000,00	30.000,00
	3.3.90.30 Material de Consumo				10.000,00	10.000,00
	3.3.90.36 Outros Serviços de Terceiros – Pessoa Física				10.000,00	10.000,00
	3.3.90.39 Outros Serviços de Terceiros - Pessoa Jurídica				10.000,00	10.000,00
8 306	Alimentação e Nutrição			10.000,00	10.000,00	20.000,00
8 306 814	SEGURANÇA ALIMENTAR E NUTRICIONAL - SAN			10.000,00	10.000,00	20.000,00
8 306 814 1.9044	Aquisição de móveis, máquinas e equipamentos diversos para o programa SEGURANÇA ALIMENTAR E NUTRICIONAL - SAN			10.000,00		10.000,00
	4.4.90.52 Equipamentos e Material Permanente			10.000,00		10.000,00
8 306 814 2.9093	Manutenção das Ações vinculadas ao programa SEGURANÇA ALIMENTAR E NUTRICIONAL - SAN				10.000,00	10.000,00
	3.3.90.14 Diárias – Civil				10.000,00	10.000,00
Total da Unidade Orçamentária				99.000,00	3.245.000,00	3.344.000,00
Total da Unidade Gestora				99.000,00	3.245.000,00	3.344.000,00

Unidade Gestora: 6-Fundo de Previdência Social do Município de Ribeirão - RIBEIRÃOPREV						
Unidade Orçamentária: 7001 - RIBEIRÃO PREV - PLANO PREVIDENCIÁRIO						
Código	Especificação	Não Orçamentária	Operação Especial	Projetos	Atividades	Total
4	Administração			15.000,00	322.380,00	337.380,00
4 122	Administração Geral			15.000,00	322.380,00	337.380,00
4 122 901	GESTÃO ADMINISTRATIVA DO RPPS			15.000,00	322.380,00	337.380,00
4 122 901 1.9001	Execução de Obras, Aquisição de imóveis, Móveis, Máquinas e Equipamentos Diversos			15.000,00		15.000,00
	4.4.90.51 Obras e Instalações			5.000,00		5.000,00
	4.4.90.52 Equipamentos e Material Permanente			5.000,00		5.000,00
	4.4.90.61 Aquisição de Imóveis			5.000,00		5.000,00
4 122 901 2.9001	Gestão Administrativa do RPPS				297.380,00	297.380,00
	3.1.90.04 Contratação por Tempo Determinado				10.000,00	10.000,00
	3.1.90.05 Outros Benefícios Previdenciários do servidor ou do militar				5.000,00	5.000,00
	3.1.90.11 Vencimentos e Vantagens Fixas – Pessoal Civil				7.380,00	7.380,00
	3.1.90.13 Obrigações Patronais				5.000,00	5.000,00
	3.1.91.13 Obrigações Patronais				15.000,00	15.000,00
	3.3.90.14 Diárias – Civil				15.000,00	15.000,00
	3.3.90.30 Material de Consumo				20.000,00	20.000,00
	3.3.90.33 Passagens e Despesas com Locomoção				5.000,00	5.000,00
	3.3.90.35 Serviços de Consultoria				80.000,00	80.000,00
	3.3.90.36 Outros Serviços de Terceiros – Pessoa Física				35.000,00	35.000,00



MUNICÍPIO DE RIBEIRÃO

PRAÇA ESTÁCIO COIMBRA, 359 - CENTRO - 55.520-000 - Ribeirão/ PE
CNPJ: 11.343.910/0001-93



Usuário: Andrews Vasconcelos Chave de Autenticação: 1461-7382-748 Página: 31 / 32

Anexo 6 da Lei Nº 4.320/64 - Programa de Trabalho

Valores em R\$ - Período: Orçamento/2020

Unidade Orçamentária: 7001 - RIBEIRÃO PREV - PLANO PREVIDENCIÁRIO

Código	Especificação	Não Orçamentária	Operação Especial	Projetos	Atividades	Total
3.3.90.39	Outros Serviços de Terceiros - Pessoa Jurídica				90.000,00	90.000,00
3.3.90.47	Obrigações Tributárias e Contributivas				5.000,00	5.000,00
3.3.90.92	Despesas de Exercícios Anteriores				5.000,00	5.000,00
4 122 901 2.9002	Capacitação, Treinamento e Qualificação de Agentes Públicos Municipais do RPPS				25.000,00	25.000,00
3.3.90.14	Diárias – Civil				5.000,00	5.000,00
3.3.90.30	Material de Consumo				5.000,00	5.000,00
3.3.90.33	Passagens e Despesas com Locomoção				5.000,00	5.000,00
3.3.90.36	Outros Serviços de Terceiros – Pessoa Física				5.000,00	5.000,00
3.3.90.39	Outros Serviços de Terceiros - Pessoa Jurídica				5.000,00	5.000,00
9	Previdência Social				11.243.000,00	11.243.000,00
9 272	Previdência do Regime Estatutário				11.243.000,00	11.243.000,00
9 272 902	MANUTENÇÃO DAS ATIVIDADES PREVIDENCIÁRIAS DO RPPS				11.243.000,00	11.243.000,00
9 272 902 2.9003	Manutenção das Atividades Previdenciárias				11.243.000,00	11.243.000,00
3.1.90.01	Aposentadorias do RPPS, Reserva Remunerada e Reformas dos Militares				8.500.000,00	8.500.000,00
3.1.90.03	Pensões do RPPS e do militar				2.500.000,00	2.500.000,00
3.1.90.05	Outros Benefícios Previdenciários do servidor ou do militar				223.000,00	223.000,00
3.1.90.92	Despesas de Exercícios Anteriores				20.000,00	20.000,00
28	Encargos Especiais		57.620,00			57.620,00
28 843	Serviço da Dívida Interna		40.000,00			40.000,00
28 843 902	MANUTENÇÃO DAS ATIVIDADES PREVIDENCIÁRIAS DO RPPS		40.000,00			40.000,00
28 843 902 0.9002	Precatórios e Sentenças Judiciais		20.000,00			20.000,00
3.1.90.91	Sentenças Judiciais		10.000,00			10.000,00
3.3.90.91	Sentenças Judiciais		10.000,00			10.000,00
28 843 902 0.9003	Amortização de Dívidas Públicas		10.000,00			10.000,00
4.6.90.71	Principal da Dívida Contratual Resgatado		10.000,00			10.000,00
28 843 902 0.9013	Compensação Financeira entre Regimes (RPPS/RGPS)		10.000,00			10.000,00
3.3.20.98	Compensações ao RGPS		10.000,00			10.000,00
28 846	Outros Encargos Especiais		17.620,00			17.620,00
28 846 902	MANUTENÇÃO DAS ATIVIDADES PREVIDENCIÁRIAS DO RPPS		17.620,00			17.620,00
28 846 902 0.9001	Indenizações e Restituições do RPPS		17.620,00			17.620,00
3.1.90.93	Indenizações e Restituições		7.620,00			7.620,00
3.3.90.93	Indenizações e Restituições		10.000,00			10.000,00
Total da Unidade Orçamentária			57.620,00	15.000,00	11.565.380,00	11.638.000,00
Total da Unidade Gestora			57.620,00	15.000,00	11.565.380,00	11.638.000,00

Unidade Gestora: 9 - Câmara Municipal de Vereadores de Ribeirão

Unidade Orçamentária: 10001 - Câmara Municipal de Vereadores

Código	Especificação	Não Orçamentária	Operação Especial	Projetos	Atividades	Total
1	Legislativa		575.000,00	190.000,00	3.260.000,00	4.025.000,00
1 31	Ação Legislativa		575.000,00	190.000,00	3.260.000,00	4.025.000,00
1 31 101	GESTÃO ADMINISTRATIVA DO PODER LEGISLATIVO		575.000,00	190.000,00	3.260.000,00	4.025.000,00
1 31 101 0.9008	Pagamento de Sentenças Judiciais		80.000,00			80.000,00
3.3.90.91	Sentenças Judiciais		80.000,00			80.000,00
1 31 101 0.9009	Contribuição para Órgãos Previdenciários		450.000,00			450.000,00



MUNICÍPIO DE RIBEIRÃO

PRAÇA ESTÁCIO COIMBRA, 359 - CENTRO - 55.520-000 - Ribeirão/ PE
CNPJ: 11.343.910/0001-93



Usuário: Andrews Vasconcelos

Chave de Autenticação
1461-7382-748

Página
32 / 32

Anexo 6 da Lei Nº 4.320/64 - Programa de Trabalho

Valores em R\$ - Período: Orçamento/2020

Unidade Orçamentária: 10001 - Câmara Municipal de Vereadores

Código	Especificação	Não Orçamentária	Operação Especial	Projetos	Atividades	Total
1 31 101 0.9010	3.1.90.13 Obrigações Patronais		450.000,00			450.000,00
	Pagamento de Juros e outras Dívidas		5.000,00			5.000,00
	3.2.90.21 Juros sobre a Dívida por Contrato		5.000,00			5.000,00
1 31 101 0.9011	Pagamento de Despesas Relativa a Exercícios Anteriores - URV		40.000,00			40.000,00
	3.3.90.92 Despesas de Exercícios Anteriores		40.000,00			40.000,00
1 31 101 1.9042	Reequipamento da Unidade e Aquisição de Outros Utensílios			50.000,00		50.000,00
	4.4.90.52 Equipamentos e Material Permanente			50.000,00		50.000,00
1 31 101 1.9043	Reforma e/ou Ampliação do Prédio da Câmara Municipal			140.000,00		140.000,00
	4.4.90.51 Obras e Instalações			140.000,00		140.000,00
1 31 101 2.9090	Manutenção das Atividades da Câmara Municipal				3.260.000,00	3.260.000,00
	3.1.90.11 Vencimentos e Vantagens Fixas – Pessoal Civil				2.300.000,00	2.300.000,00
	3.1.90.16 Outras Despesas Variáveis – Pessoal Civil				20.000,00	20.000,00
	3.3.90.01 Aposentadorias do RPPS, Reserva Remunerada e Reformas dos Militares				20.000,00	20.000,00
	3.3.90.03 Pensões do RPPS e do militar				60.000,00	60.000,00
	3.3.90.14 Diárias – Civil				50.000,00	50.000,00
	3.3.90.30 Material de Consumo				130.000,00	130.000,00
	3.3.90.33 Passagens e Despesas com Locomoção				30.000,00	30.000,00
	3.3.90.36 Outros Serviços de Terceiros – Pessoa Física				350.000,00	350.000,00
	3.3.90.39 Outros Serviços de Terceiros - Pessoa Jurídica				300.000,00	300.000,00
Total da Unidade Orçamentária			575.000,00	190.000,00	3.260.000,00	4.025.000,00
Total da Unidade Gestora			575.000,00	190.000,00	3.260.000,00	4.025.000,00
TOTAL GERAL			5.637.120,00	3.867.000,00	95.695.880,00	105.200.000,00

Entidades Consolidadas: Prefeitura Municipal de Ribeirão, Fundo Municipal de Saúde de Ribeirão, Fundo Municipal de Assistência Social de Ribeirão, Fundo Municipal de Defesa dos Direitos da Criança e do Adolescente de Ribeirão, Fundo de Previdência Social do Município de Ribeirão - Ribeirão Prev, Fundo de Previdência Social do Município de Ribeirão - RIBEIRÃOOPREV, Consórcio Público da Mata Sul Pernambucana - COMSUL, Câmara Municipal de Vereadores de Ribeirão (Dados externos até 2018), Câmara Municipal de Vereadores de Ribeirão



MUNICÍPIO DE RIBEIRÃO

PRAÇA ESTÁCIO COIMBRA, 359 - CENTRO - 55.520-000 - Ribeirão/ PE
CNPJ: 11.343.910/0001-93



Usuário: Andrews Vasconcelos	Chave de Autenticação 1286-6382-072	Página 1 / 4
------------------------------	--	-----------------

Anexo 7 da Lei Nº 4.320/64 - Programa de Trabalho de Governo - Demonstrativo de Funções, Subfunções e Programas por Projetos e Atividades

Valores em R\$ - Período: Orçamento/2020

Código	Especificação	Não Orçamentária	Operação Especial	Projetos	Atividades	Total
1	Legislativa		575.000,00	190.000,00	3.260.000,00	4.025.000,00
1 31	Ação Legislativa		575.000,00	190.000,00	3.260.000,00	4.025.000,00
1 31 101	GESTÃO ADMINISTRATIVA DO PODER LEGISLATIVO		575.000,00	190.000,00	3.260.000,00	4.025.000,00
4	Administração			139.500,00	13.231.130,00	13.370.630,00
4 122	Administração Geral			129.500,00	12.405.630,00	12.535.130,00
4 122 62	Gestão Administrativa do Consórcio			2.500,00	175.000,00	177.500,00
4 122 401	GESTÃO SUPERIOR DO MUNICÍPIO			10.000,00	1.849.000,00	1.859.000,00
4 122 404	GESTÃO DA SECRETARIA DE ADMINISTRAÇÃO			40.000,00	5.668.000,00	5.708.000,00
4 122 405	APERFEIÇOAMENTO E MODERNIZAÇÃO ADMINISTRATIVA MUNICIPAL				120.000,00	120.000,00
4 122 406	GESTÃO DA SECRETARIA DE FINANÇAS E ORÇAMENTO			15.000,00	3.718.000,00	3.733.000,00
4 122 407	APOIO À INSTITUIÇÕES SEM FINS LUCRATIVOS				63.250,00	63.250,00
4 122 411	GESTÃO ADMINISTRATIVA DA SECRETARIA DE PLANEJAMENTO			40.000,00	250.000,00	290.000,00
4 122 413	CARTÃO REFORMA			2.000,00	70.000,00	72.000,00
4 122 601	GESTÃO ADMINSTRATIVA DA SECRETARIA DE TRANSPORTE E SERVIÇOS URBANOS				170.000,00	170.000,00
4 122 901	GESTÃO ADMINISTRATIVA DO RPPS			15.000,00	322.380,00	337.380,00
4 122 907	Gestão da Secretaria de Desenvolvimento Econômico			5.000,00		5.000,00
4 123	Administração Financeira			5.000,00	260.000,00	265.000,00
4 123 409	GESTÃO DA SECRETARIA DE GESTÃO FINANCEIRA			5.000,00	260.000,00	265.000,00
4 124	Controle Interno			5.000,00	480.000,00	485.000,00
4 124 402	PROGRAMA MUNICIPAL DE CONTROLE INTERNO			5.000,00	480.000,00	485.000,00
4 128	Formação de Recursos Humanos				30.000,00	30.000,00
4 128 404	GESTÃO DA SECRETARIA DE ADMINISTRAÇÃO				30.000,00	30.000,00
4 131	Comunicação Social				55.500,00	55.500,00
4 131 403	DIVULGAÇÃO INSTITUCIONAL				55.500,00	55.500,00
6	Segurança Pública			2.000,00	95.000,00	97.000,00
6 182	Defesa Civil			2.000,00	95.000,00	97.000,00
6 182 412	Segurança e Guarda Municipal			2.000,00	40.000,00	42.000,00
6 182 602	PARCERIA EM SEGURANÇA E DEFESA CIVIL				55.000,00	55.000,00
8	Assistência Social			119.000,00	3.640.000,00	3.759.000,00
8 122	Administração Geral			5.000,00	1.450.000,00	1.455.000,00
8 122 801	GESTÃO DO FUNDO MUNICIPAL DE ASSISTÊNCIA SOCIAL - FMAS			5.000,00	1.450.000,00	1.455.000,00
8 243	Assistência à Criança e ao Adolescente			62.000,00	1.115.000,00	1.177.000,00
8 243 802	PROGRAMA DE AÇÕES ESTRATÉGICAS DE ERRADICAÇÃO DO TRABALHO INFANTIL - AEPETI			10.000,00	60.000,00	70.000,00
8 243 803	PROTEÇÃO SOCIAL ESPECIAL- CREAS/PAEFI			14.000,00	175.000,00	189.000,00
8 243 804	Gestão da Proteção Social Básica - CRAS/SCFV			8.000,00	435.000,00	443.000,00
8 243 805	PROGRAMA CRIANÇA FELIZ / PRIMEIRA INFÂNCIA NO SUAS			10.000,00	50.000,00	60.000,00
8 243 910	Gestão Administrativa do Fundeca			20.000,00	360.000,00	380.000,00
8 243 911	Promoção dos Direitos da Criança e do Adolescente				35.000,00	35.000,00
8 244	Assistência Comunitária			42.000,00	1.065.000,00	1.107.000,00
8 244 806	ÍNDICE DE GESTÃO DESCENTRALIZADA DO PROGRAMA BOLSA FAMÍLIA – IGD/PBF			32.000,00	730.000,00	762.000,00
8 244 807	ÍNDICE DE GESTÃO DESCENTRALIZADO DO SISTEMA ÚNICO DE ASSISTÊNCIA SOCIAL- IGD-SUAS			10.000,00	75.000,00	85.000,00
8 244 808	ASSISTÊNCIA EMERGENCIAL ÀS VÍTIMAS DE CALAMIDADES				50.000,00	50.000,00
8 244 809	PROGRAMA DE BENEFÍCIOS EVENTUAIS				50.000,00	50.000,00
8 244 810	Programa de Apoio ao Acolhimento Institucional				30.000,00	30.000,00
8 244 811	Programa de Apoio aos Usuários de Drogas				60.000,00	60.000,00
8 244 812	Programa de Eventos Sociassistenciais				40.000,00	40.000,00
8 244 813	BENEFÍCIO DE PRESTAÇÃO CONTINUADA – BPC NA ESCOLA				30.000,00	30.000,00



MUNICÍPIO DE RIBEIRÃO

PRAÇA ESTÁCIO COIMBRA, 359 - CENTRO - 55.520-000 - Ribeirão/ PE
CNPJ: 11.343.910/0001-93



Usuário: Andrews Vasconcelos	Chave de Autenticação 1286-6382-072	Página 2 / 4
------------------------------	--	-----------------

Anexo 7 da Lei Nº 4.320/64 - Programa de Trabalho de Governo - Demonstrativo de Funções, Subfunções e Programas por Projetos e Atividades

Valores em R\$ - Período: Orçamento/2020

Código	Especificação	Não Orçamentária	Operação Especial	Projetos	Atividades	Total
8 306	Alimentação e Nutrição			10.000,00	10.000,00	20.000,00
8 306 814	SEGURANÇA ALIMENTAR E NUTRICIONAL - SAN			10.000,00	10.000,00	20.000,00
9	Previdência Social				11.243.000,00	11.243.000,00
9 272	Previdência do Regime Estatutário				11.243.000,00	11.243.000,00
9 272 902	MANUTENÇÃO DAS ATIVIDADES PREVIDENCIÁRIAS DO RPPS				11.243.000,00	11.243.000,00
10	Saúde			793.000,00	18.836.000,00	19.629.000,00
10 122	Administração Geral			54.021,50	6.495.000,00	6.549.021,50
10 122 300	GESTÃO DOS SERVIÇOS DE SAÚDE DOS ENTES CONSORCIADOS			6.000,00	176.500,00	182.500,00
10 122 1005	GESTÃO ADMINISTRATIVA DA SAÚDE E QUALIFICAÇÃO DA GESTÃO DO SUS			48.021,50	6.284.000,00	6.332.021,50
10 122 1006	CONSELHO MUNICIPAL DE SAÚDE				29.500,00	29.500,00
10 122 1007	MAIS MÉDICOS PARA O BRASIL				5.000,00	5.000,00
10 301	Atenção Básica			147.000,00	6.165.000,00	6.312.000,00
10 301 1001	ATENÇÃO BÁSICA A SAÚDE DA POPULAÇÃO			147.000,00	6.165.000,00	6.312.000,00
10 302	Assistência Hospitalar e Ambulatorial			569.978,50	3.887.000,00	4.456.978,50
10 302 1002	ASSISTÊNCIA DE MÉDIA E ALTA COMPLEXIDADE HOSPITALAR E AMBULATORIAL			569.978,50	3.887.000,00	4.456.978,50
10 303	Suporte Profilático e Terapêutico			10.000,00	414.000,00	424.000,00
10 303 1003	ASSISTÊNCIA FARMACÊUTICA			10.000,00	414.000,00	424.000,00
10 304	Vigilância Sanitária				105.000,00	105.000,00
10 304 1004	VIGILÂNCIA EM SAÚDE				105.000,00	105.000,00
10 305	Vigilância Epidemiológica			12.000,00	1.770.000,00	1.782.000,00
10 305 1004	VIGILÂNCIA EM SAÚDE			10.000,00	1.770.000,00	1.780.000,00
10 305 1008	PNI - PROGRAMA NACIONAL DE IMUNIZAÇÃO			2.000,00		2.000,00
12	Educação			238.000,00	36.192.750,00	36.430.750,00
12 123	Administração Financeira				206.750,00	206.750,00
12 123 1201	APOIO ÀS INSTITUIÇÕES EDUCACIONAIS SEM FINS LUCRATIVOS				206.750,00	206.750,00
12 128	Formação de Recursos Humanos				30.000,00	30.000,00
12 128 1202	APOIO A GRADUAÇÃO DE PROFESSORES E PROFISSIONAIS DA EDUCAÇÃO BÁSICA, CAPACITAÇÃO E VALORIZAÇÃO DO MAGISTÉRIO, INCLUSIVE EM LÍNGUAS DE SINAIS.				30.000,00	30.000,00
12 306	Alimentação e Nutrição				1.051.000,00	1.051.000,00
12 306 1203	ALIMENTAÇÃO ESCOLAR				1.051.000,00	1.051.000,00
12 361	Ensino Fundamental			238.000,00	34.105.000,00	34.343.000,00
12 361 1204	GESTÃO DA SECRETARIA MUNICIPAL DA EDUCAÇÃO			7.000,00	2.955.000,00	2.962.000,00
12 361 1205	APOIO AOS CONSELHOS MUNICIPAIS				40.000,00	40.000,00
12 361 1206	TRANSPORTE ESCOLAR				1.337.000,00	1.337.000,00
12 361 1207	DINHEIRO DIRETO NA ESCOLA (PDDE)				35.000,00	35.000,00
12 361 1208	MANUTENÇÃO E DESENVOLVIMENTO DA EDUCAÇÃO BÁSICA			89.000,00	29.738.000,00	29.827.000,00
12 361 1209	REEQUIPAMENTOS DE UNIDADES ESCOLARES			26.960,60		26.960,60
12 361 1215	EXPANSÃO E MELHORIA DA REDE FÍSICA DE ENSINO			110.039,40		110.039,40
12 361 1216	EXPANSÃO E MELHORIA DA REDE FÍSICA DE ENSINO			5.000,00		5.000,00
12 362	Ensino Médio				70.000,00	70.000,00
12 362 1210	ENSINO MÉDIO				70.000,00	70.000,00
12 363	Ensino Profissional				30.000,00	30.000,00
12 363 1211	ENSINO TÉCNICO PROFISSIONALIZANTE				30.000,00	30.000,00
12 364	Ensino Superior				250.000,00	250.000,00
12 364 1208	MANUTENÇÃO E DESENVOLVIMENTO DA EDUCAÇÃO BÁSICA				30.000,00	30.000,00
12 364 1212	TRANSPORTE ESCOLAR UNIVERSITÁRIO				220.000,00	220.000,00
12 365	Educação Infantil				260.000,00	260.000,00
12 365 1208	MANUTENÇÃO E DESENVOLVIMENTO DA EDUCAÇÃO BÁSICA				260.000,00	260.000,00
12 366	Educação de Jovens e Adultos				130.000,00	130.000,00

**Anexo 7 da Lei Nº 4.320/64 - Programa de Trabalho de Governo - Demonstrativo de Funções, Subfunções e Programas por Projetos e Atividades**

Valores em R\$ - Período: Orçamento/2020

Código	Especificação	Não Orçamentária	Operação Especial	Projetos	Atividades	Total
12 366 1208	MANUTENÇÃO E DESENVOLVIMENTO DA EDUCAÇÃO BÁSICA				100.000,00	100.000,00
12 366 1213	JOVENS E ADULTOS ALFABETIZADOS				30.000,00	30.000,00
12 367	Educação Especial				60.000,00	60.000,00
12 367 1214	EDUCAÇÃO ESPECIAL				60.000,00	60.000,00
13	Cultura			4.000,00	860.000,00	864.000,00
13 122	Administração Geral			2.000,00	560.000,00	562.000,00
13 122 1301	GESTÃO DA SECRETARIA DE POLITICAS PARA JUVENTUDE, CULTURA, ESPORTE E LAZER			2.000,00	560.000,00	562.000,00
13 123	Administração Financeira				20.000,00	20.000,00
13 123 1302	AÇÕES CULTURAIS				20.000,00	20.000,00
13 391	Patrimônio Histórico, Artístico e Arqueológico			2.000,00	30.000,00	32.000,00
13 391 1302	AÇÕES CULTURAIS			2.000,00	30.000,00	32.000,00
13 392	Difusão Cultural				250.000,00	250.000,00
13 392 1302	AÇÕES CULTURAIS				250.000,00	250.000,00
14	Direitos da Cidadania			2.000,00	120.000,00	122.000,00
14 122	Administração Geral			2.000,00	120.000,00	122.000,00
14 122 1401	GESTÃO DA SECRETARIA DE PROMOÇÃO SOCIAL E CIDADANIA			2.000,00	120.000,00	122.000,00
15	Urbanismo			2.232.500,00	5.245.000,00	7.477.500,00
15 122	Administração Geral			2.232.500,00	2.770.000,00	5.002.500,00
15 122 1501	GESTÃO DA SECRETARIA DA SECRETARIA DE INFRA-ESTRUTURA E OBRA			8.000,00	2.770.000,00	2.778.000,00
15 122 1502	INFRAESTRUTURA URBANA			2.224.500,00		2.224.500,00
15 452	Serviços Urbanos				2.475.000,00	2.475.000,00
15 452 1502	INFRAESTRUTURA URBANA				1.285.000,00	1.285.000,00
15 452 1503	MODERNIZAÇÃO DOS SERVIÇOS PÚBLICOS				1.190.000,00	1.190.000,00
16	Habitação			10.000,00		10.000,00
16 482	Habitação Urbana			10.000,00		10.000,00
16 482 1502	INFRAESTRUTURA URBANA			10.000,00		10.000,00
17	Saneamento			62.000,00	615.000,00	677.000,00
17 511	Saneamento Básico Rural			27.000,00		27.000,00
17 511 1701	SANEAMENTO RURAL			27.000,00		27.000,00
17 512	Saneamento Básico Urbano			35.000,00	615.000,00	650.000,00
17 512 302	Programa Consorcial de Meio Ambiente			8.000,00	575.000,00	583.000,00
17 512 1504	GESTÃO DO SANEAMENTO				40.000,00	40.000,00
17 512 1702	SANEAMENTO URBANO			27.000,00		27.000,00
18	Gestão Ambiental			40.000,00	458.000,00	498.000,00
18 122	Administração Geral			10.000,00	285.000,00	295.000,00
18 122 1804	GESTÃO DA SECRETARIA DE MEIO AMBIENTE			10.000,00	285.000,00	295.000,00
18 541	Preservação e Conservação Ambiental			30.000,00	173.000,00	203.000,00
18 541 1801	PRESERVAÇÃO E CONSERVAÇÃO AMBIENTAL				143.000,00	143.000,00
18 541 1803	Preservação e conservação Ambiental			30.000,00	30.000,00	60.000,00
20	Agricultura			28.000,00	1.345.000,00	1.373.000,00
20 122	Administração Geral			24.000,00	1.165.000,00	1.189.000,00
20 122 907	Gestão da Secretaria de Desenvolvimento Econômico				230.000,00	230.000,00
20 122 1402	Gestão da Secretaria da Mulher			10.000,00	435.000,00	445.000,00
20 122 1802	Gestão da Secretaria de Agricultura			12.000,00	500.000,00	512.000,00
20 122 2001	Agricultura, Abastecimento e Recursos Hídricos			2.000,00		2.000,00
20 541	Preservação e Conservação Ambiental				30.000,00	30.000,00
20 541 1803	Preservação e conservação Ambiental				30.000,00	30.000,00



MUNICÍPIO DE RIBEIRÃO

PRAÇA ESTÁCIO COIMBRA, 359 - CENTRO - 55.520-000 - Ribeirão/ PE
CNPJ: 11.343.910/0001-93



Usuário: Andrews Vasconcelos

Chave de Autenticação
1286-6382-072

Página
4 / 4

Anexo 7 da Lei Nº 4.320/64 - Programa de Trabalho de Governo - Demonstrativo de Funções, Subfunções e Programas por Projetos e Atividades

Valores em R\$ - Período: Orçamento/2020

Código	Especificação	Não Orçamentária	Operação Especial	Projetos	Atividades	Total
20 605	Abastecimento			4.000,00	150.000,00	154.000,00
20 605 2001	Agricultura, Abastecimento e Recursos Hídricos			4.000,00	110.000,00	114.000,00
20 605 2002	PRODUÇÃO E DISTRIBUIÇÃO DE MUDAS E SEMENTES				40.000,00	40.000,00
25	Energia			7.000,00	520.000,00	527.000,00
25 752	Energia Elétrica			7.000,00	520.000,00	527.000,00
25 752 298	Gestão do Núcleo Intermunicipal de Iluminação Pública NIIP			7.000,00	520.000,00	527.000,00
27	Desporto e Lazer				35.000,00	35.000,00
27 812	Desporto Comunitário				35.000,00	35.000,00
27 812 2701	PROMOÇÃO DO DESPORTO E LAZER				35.000,00	35.000,00
28	Encargos Especiais		1.974.120,00			1.974.120,00
28 843	Serviço da Dívida Interna		1.576.000,00			1.576.000,00
28 843 406	GESTÃO DA SECRETARIA DE FINANÇAS E ORÇAMENTO		1.536.000,00			1.536.000,00
28 843 902	MANUTENÇÃO DAS ATIVIDADES PREVIDENCIÁRIAS DO RPPS		40.000,00			40.000,00
28 846	Outros Encargos Especiais		398.120,00			398.120,00
28 846 0	Operações Especiais		380.000,00			380.000,00
28 846 62	Gestão Administrativa do Consórcio		500,00			500,00
28 846 902	MANUTENÇÃO DAS ATIVIDADES PREVIDENCIÁRIAS DO RPPS		17.620,00			17.620,00
99	Reserva de Contingência		3.088.000,00			3.088.000,00
99 999	Reserva de Contingência		3.088.000,00			3.088.000,00
99 999 9999	RESERVA DE CONTIGÊNCIA		3.088.000,00			3.088.000,00
	Total		5.637.120,00	3.867.000,00	95.695.880,00	105.200.000,00
	TOTAL GERAL		5.637.120,00	3.867.000,00	95.695.880,00	105.200.000,00

Entidades Consolidadas: Prefeitura Municipal de Ribeirão, Fundo Municipal de Saúde de Ribeirão, Fundo Municipal de Assistência Social de Ribeirão, Fundo Municipal de Defesa dos Direitos da Criança e do Adolescente de Ribeirão, Fundo de Previdência Social do Município de Ribeirão - Ribeirão Prev, Fundo de Previdência Social do Município de Ribeirão - RIBEIRÃOPREV, Consórcio Público da Mata Sul Pernambucana - COMSUL, Câmara Municipal de Vereadores de Ribeirão (Dados externos até 2018), Câmara Municipal de Vereadores de Ribeirão

**Anexo 8 da Lei Nº 4.320/64 - Demonstrativo da Despesa por Funções, Subfunções e Programas, Conforme o Vínculo com os Recursos**

Valores em R\$ - Período: Orçamento/2020

Código	Especificação	Ordinário	Vinculado	Total
1	Legislativa	4.025.000,00		4.025.000,00
1 31	Ação Legislativa	4.025.000,00		4.025.000,00
1 31 101	GESTÃO ADMINISTRATIVA DO PODER LEGISLATIVO	4.025.000,00		4.025.000,00
4	Administração	12.885.250,00	485.380,00	13.370.630,00
4 122	Administração Geral	12.049.750,00	485.380,00	12.535.130,00
4 122 62	Gestão Administrativa do Consórcio	177.500,00		177.500,00
4 122 401	GESTÃO SUPERIOR DO MUNICÍPIO	1.859.000,00		1.859.000,00
4 122 404	GESTÃO DA SECRETARIA DE ADMINISTRAÇÃO	5.683.000,00	25.000,00	5.708.000,00
4 122 405	APERFEIÇOAMENTO E MODERNIZAÇÃO ADMINISTRATIVA MUNICIPAL	120.000,00		120.000,00
4 122 406	GESTÃO DA SECRETARIA DE FINANÇAS E ORÇAMENTO	3.719.000,00	14.000,00	3.733.000,00
4 122 407	APOIO À INSTITUIÇÕES SEM FINS LUCRATIVOS	63.250,00		63.250,00
4 122 411	GESTÃO ADMINISTRATIVA DA SECRETARIA DE PLANEJAMENTO	253.000,00	37.000,00	290.000,00
4 122 413	CARTÃO REFORMA		72.000,00	72.000,00
4 122 601	GESTÃO ADMINISTRATIVA DA SECRETARIA DE TRANSPORTE E SERVIÇOS URBANOS	170.000,00		170.000,00
4 122 901	GESTÃO ADMINISTRATIVA DO RPPS		337.380,00	337.380,00
4 122 907	Gestão da Secretaria de Desenvolvimento Econômico	5.000,00		5.000,00
4 123	Administração Financeira	265.000,00		265.000,00
4 123 409	GESTÃO DA SECRETARIA DE GESTÃO FINANCEIRA	265.000,00		265.000,00
4 124	Controle Interno	485.000,00		485.000,00
4 124 402	PROGRAMA MUNICIPAL DE CONTROLE INTERNO	485.000,00		485.000,00
4 128	Formação de Recursos Humanos	30.000,00		30.000,00
4 128 404	GESTÃO DA SECRETARIA DE ADMINISTRAÇÃO	30.000,00		30.000,00
4 131	Comunicação Social	55.500,00		55.500,00
4 131 403	DIVULGAÇÃO INSTITUCIONAL	55.500,00		55.500,00
6	Segurança Pública	97.000,00		97.000,00
6 182	Defesa Civil	97.000,00		97.000,00
6 182 412	Segurança e Guarda Municipal	42.000,00		42.000,00
6 182 602	PARCERIA EM SEGURANÇA E DEFESA CIVIL	55.000,00		55.000,00
8	Assistência Social	2.774.000,00	985.000,00	3.759.000,00
8 122	Administração Geral	1.455.000,00		1.455.000,00
8 122 801	GESTÃO DO FUNDO MUNICIPAL DE ASSISTÊNCIA SOCIAL - FMAS	1.455.000,00		1.455.000,00
8 243	Assistência à Criança e ao Adolescente	601.000,00	576.000,00	1.177.000,00
8 243 802	PROGRAMA DE AÇÕES ESTRATÉGICAS DE ERRADICAÇÃO DO TRABALHO INFANTIL - AEPETI	35.000,00	35.000,00	70.000,00
8 243 803	PROTEÇÃO SOCIAL ESPECIAL- CREAS/PAEFI	37.000,00	152.000,00	189.000,00
8 243 804	Gestão da Proteção Social Básica - CRAS/SCFV	79.000,00	364.000,00	443.000,00
8 243 805	PROGRAMA CRIANÇA FELIZ / PRIMEIRA INFÂNCIA NO SUAS	35.000,00	25.000,00	60.000,00
8 243 910	Gestão Administrativa do Fundeca	380.000,00		380.000,00
8 243 911	Promoção dos Direitos da Criança e do Adolescente	35.000,00		35.000,00
8 244	Assistência Comunitária	718.000,00	389.000,00	1.107.000,00
8 244 806	INDICE DE GESTÃO DESCENTRALIZADA DO PROGRAMA BOLSA FAMÍLIA – IGD/PBF	425.500,00	336.500,00	762.000,00
8 244 807	INDICE DE GESTÃO DESCENTRALIZADO DO SISTEMA ÚNICO DE ASSISTÊNCIA SOCIAL-IGD-SUAS	42.500,00	42.500,00	85.000,00
8 244 808	ASSISTÊNCIA EMERGENCIAL ÀS VÍTIMAS DE CALAMIDADES	50.000,00		50.000,00
8 244 809	PROGRAMA DE BENEFÍCIOS EVENTUAIS	40.000,00	10.000,00	50.000,00
8 244 810	Programa de Apoio ao Acolhimento Institucional	30.000,00		30.000,00
8 244 811	Programa de Apoio aos Usuários de Drogas	60.000,00		60.000,00
8 244 812	Programa de Eventos Sociassistenciais	40.000,00		40.000,00
8 244 813	BENEFÍCIO DE PRESTAÇÃO CONTINUADA – BPC NA ESCOLA	30.000,00		30.000,00
8 306	Alimentação e Nutrição		20.000,00	20.000,00

**Anexo 8 da Lei Nº 4.320/64 - Demonstrativo da Despesa por Funções, Subfunções e Programas, Conforme o Vínculo com os Recursos**

Valores em R\$ - Período: Orçamento/2020

Código	Especificação	Ordinário	Vinculado	Total
8 306 814	SEGURANÇA ALIMENTAR E NUTRICIONAL - SAN		20.000,00	20.000,00
9	Previdência Social	1.597.000,00	9.646.000,00	11.243.000,00
9 272	Previdência do Regime Estatutário	1.597.000,00	9.646.000,00	11.243.000,00
9 272 902	MANUTENÇÃO DAS ATIVIDADES PREVIDENCIÁRIAS DO RPPS	1.597.000,00	9.646.000,00	11.243.000,00
10	Saúde	9.133.000,00	10.496.000,00	19.629.000,00
10 122	Administração Geral	6.518.000,00	31.021,50	6.549.021,50
10 122 300	GESTÃO DOS SERVIÇOS DE SAÚDE DOS ENTES CONSORCIADOS	172.500,00	10.000,00	182.500,00
10 122 1005	GESTÃO ADMINISTRATIVA DA SAÚDE E QUALIFICAÇÃO DA GESTÃO DO SUS	6.323.000,00	9.021,50	6.332.021,50
10 122 1006	CONSELHO MUNICIPAL DE SAÚDE	17.500,00	12.000,00	29.500,00
10 122 1007	MAIS MÉDICOS PARA O BRASIL	5.000,00		5.000,00
10 301	Atenção Básica	377.000,00	5.935.000,00	6.312.000,00
10 301 1001	ATENÇÃO BÁSICA A SAÚDE DA POPULAÇÃO	377.000,00	5.935.000,00	6.312.000,00
10 302	Assistência Hospitalar e Ambulatorial	710.000,00	3.746.978,50	4.456.978,50
10 302 1002	ASSISTÊNCIA DE MÉDIA E ALTA COMPLEXIDADE HOSPITALAR E AMBULATORIAL	710.000,00	3.746.978,50	4.456.978,50
10 303	Suporte Profilático e Terapêutico	50.000,00	374.000,00	424.000,00
10 303 1003	ASSISTÊNCIA FARMACÊUTICA	50.000,00	374.000,00	424.000,00
10 304	Vigilância Sanitária	57.500,00	47.500,00	105.000,00
10 304 1004	VIGILÂNCIA EM SAÚDE	57.500,00	47.500,00	105.000,00
10 305	Vigilância Epidemiológica	1.420.500,00	361.500,00	1.782.000,00
10 305 1004	VIGILÂNCIA EM SAÚDE	1.420.500,00	359.500,00	1.780.000,00
10 305 1008	PNI - PROGRAMA NACIONAL DE IMUNIZAÇÃO		2.000,00	2.000,00
12	Educação	4.051.750,00	32.379.000,00	36.430.750,00
12 123	Administração Financeira	206.750,00		206.750,00
12 123 1201	APOIO ÀS INSTITUIÇÕES EDUCACIONAIS SEM FINS LUCRATIVOS	206.750,00		206.750,00
12 128	Formação de Recursos Humanos	30.000,00		30.000,00
12 128 1202	APOIO A GRADUAÇÃO DE PROFESSORES E PROFISSIONAIS DA EDUCAÇÃO BÁSICA, CAPACITAÇÃO E VALORIZAÇÃO DO MAGISTÉRIO, INCLUSIVE EM LÍNGUAS DE SINAIS.	30.000,00		30.000,00
12 306	Alimentação e Nutrição	136.000,00	915.000,00	1.051.000,00
12 306 1203	ALIMENTAÇÃO ESCOLAR	136.000,00	915.000,00	1.051.000,00
12 361	Ensino Fundamental	3.129.000,00	31.214.000,00	34.343.000,00
12 361 1204	GESTÃO DA SECRETARIA MUNICIPAL DA EDUCAÇÃO	2.962.000,00		2.962.000,00
12 361 1205	APOIO AOS CONSELHOS MUNICIPAIS	40.000,00		40.000,00
12 361 1206	TRANSPORTE ESCOLAR	73.960,60	1.263.039,40	1.337.000,00
12 361 1207	DINHEIRO DIRETO NA ESCOLA (PDDE)	31.000,00	4.000,00	35.000,00
12 361 1208	MANUTENÇÃO E DESENVOLVIMENTO DA EDUCAÇÃO BÁSICA		29.827.000,00	29.827.000,00
12 361 1209	REEQUIPAMENTOS DE UNIDADES ESCOLARES		26.960,60	26.960,60
12 361 1215	EXPANSÃO E MELHORIA DA REDE FÍSICA DE ENSINO	22.039,40	88.000,00	110.039,40
12 361 1216	EXPANSÃO E MELHORIA DA REDE FÍSICA DE ENSINO		5.000,00	5.000,00
12 362	Ensino Médio	70.000,00		70.000,00
12 362 1210	ENSINO MÉDIO	70.000,00		70.000,00
12 363	Ensino Profissional	30.000,00		30.000,00
12 363 1211	ENSINO TÉCNICO PROFISSIONALIZANTE	30.000,00		30.000,00
12 364	Ensino Superior	250.000,00		250.000,00
12 364 1208	MANUTENÇÃO E DESENVOLVIMENTO DA EDUCAÇÃO BÁSICA	30.000,00		30.000,00
12 364 1212	TRANSPORTE ESCOLAR UNIVERSITÁRIO	220.000,00		220.000,00
12 365	Educação Infantil	110.000,00	150.000,00	260.000,00
12 365 1208	MANUTENÇÃO E DESENVOLVIMENTO DA EDUCAÇÃO BÁSICA	110.000,00	150.000,00	260.000,00
12 366	Educação de Jovens e Adultos	30.000,00	100.000,00	130.000,00

**Anexo 8 da Lei Nº 4.320/64 - Demonstrativo da Despesa por Funções, Subfunções e Programas, Conforme o Vínculo com os Recursos**

Valores em R\$ - Período: Orçamento/2020

Código	Especificação	Ordinário	Vinculado	Total
12 366 1208	MANUTENÇÃO E DESENVOLVIMENTO DA EDUCAÇÃO BÁSICA		100.000,00	100.000,00
12 366 1213	JOVENS E ADULTOS ALFABETIZADOS	30.000,00		30.000,00
12 367	Educação Especial	60.000,00		60.000,00
12 367 1214	EDUCAÇÃO ESPECIAL	60.000,00		60.000,00
13	Cultura	854.000,00	10.000,00	864.000,00
13 122	Administração Geral	562.000,00		562.000,00
13 122 1301	GESTÃO DA SECRETARIA DE POLITICAS PARA JUVENTUDE, CULTURA, ESPORTE E LAZER	562.000,00		562.000,00
13 123	Administração Financeira	20.000,00		20.000,00
13 123 1302	AÇÕES CULTURAIS	20.000,00		20.000,00
13 391	Patrimônio Histórico, Artístico e Arqueológico	32.000,00		32.000,00
13 391 1302	AÇÕES CULTURAIS	32.000,00		32.000,00
13 392	Difusão Cultural	240.000,00	10.000,00	250.000,00
13 392 1302	AÇÕES CULTURAIS	240.000,00	10.000,00	250.000,00
14	Direitos da Cidadania	122.000,00		122.000,00
14 122	Administração Geral	122.000,00		122.000,00
14 122 1401	GESTÃO DA SECRETARIA DE PROMOÇÃO SOCIAL E CIDADANIA	122.000,00		122.000,00
15	Urbanismo	5.807.500,00	1.670.000,00	7.477.500,00
15 122	Administração Geral	3.332.500,00	1.670.000,00	5.002.500,00
15 122 1501	GESTÃO DA SECRETARIA DA SECRETARIA DE INFRA-ESTRUTURA E OBRA	2.778.000,00		2.778.000,00
15 122 1502	INFRAESTRUTURA URBANA	554.500,00	1.670.000,00	2.224.500,00
15 452	Serviços Urbanos	2.475.000,00		2.475.000,00
15 452 1502	INFRAESTRUTURA URBANA	1.285.000,00		1.285.000,00
15 452 1503	MODERNIZAÇÃO DOS SERVIÇOS PÚBLICOS	1.190.000,00		1.190.000,00
16	Habitação		10.000,00	10.000,00
16 482	Habitação Urbana		10.000,00	10.000,00
16 482 1502	INFRAESTRUTURA URBANA		10.000,00	10.000,00
17	Saneamento	627.000,00	50.000,00	677.000,00
17 511	Saneamento Básico Rural	2.000,00	25.000,00	27.000,00
17 511 1701	SANEAMENTO RURAL	2.000,00	25.000,00	27.000,00
17 512	Saneamento Básico Urbano	625.000,00	25.000,00	650.000,00
17 512 302	Programa Consorcial de Meio Ambiente	583.000,00		583.000,00
17 512 1504	GESTÃO DO SANEAMENTO	40.000,00		40.000,00
17 512 1702	SANEAMENTO URBANO	2.000,00	25.000,00	27.000,00
18	Gestão Ambiental	493.000,00	5.000,00	498.000,00
18 122	Administração Geral	290.000,00	5.000,00	295.000,00
18 122 1804	GESTÃO DA SECRETARIA DE MEIO AMBIENTE	290.000,00	5.000,00	295.000,00
18 541	Preservação e Conservação Ambiental	203.000,00		203.000,00
18 541 1801	PRESERVAÇÃO E CONSERVAÇÃO AMBIENTAL	143.000,00		143.000,00
18 541 1803	Preservação e conservação Ambiental	60.000,00		60.000,00
20	Agricultura	1.363.000,00	10.000,00	1.373.000,00
20 122	Administração Geral	1.179.000,00	10.000,00	1.189.000,00
20 122 907	Gestão da Secretaria de Desenvolvimento Econômico	230.000,00		230.000,00
20 122 1402	Gestão da Secretaria da Mulher	440.000,00	5.000,00	445.000,00
20 122 1802	Gestão da Secretaria de Agricultura	507.000,00	5.000,00	512.000,00
20 122 2001	Agricultura, Abastecimento e Recursos Hídricos	2.000,00		2.000,00
20 541	Preservação e Conservação Ambiental	30.000,00		30.000,00
20 541 1803	Preservação e conservação Ambiental	30.000,00		30.000,00
20 605	Abastecimento	154.000,00		154.000,00



MUNICÍPIO DE RIBEIRÃO

PRAÇA ESTÁCIO COIMBRA, 359 - CENTRO - 55.520-000 - Ribeirão/ PE
CNPJ: 11.343.910/0001-93



Usuário: Andrews Vasconcelos

Chave de Autenticação
2058-5435-282

Página
4 / 4

Anexo 8 da Lei N° 4.320/64 - Demonstrativo da Despesa por Funções, Subfunções e Programas, Conforme o Vínculo com os Recursos

Valores em R\$ - Período: Orçamento/2020

Código	Especificação	Ordinário	Vinculado	Total
20 605 2001	Agricultura, Abastecimento e Recursos Hídricos	114.000,00		114.000,00
20 605 2002	PRODUÇÃO E DISTRIBUIÇÃO DE MUDAS E SEMENTES	40.000,00		40.000,00
25	Energia	527.000,00		527.000,00
25 752	Energia Elétrica	527.000,00		527.000,00
25 752 298	Gestão do Núcleo Intermunicipal de Iluminação Pública NIIP	527.000,00		527.000,00
27	Desporto e Lazer	35.000,00		35.000,00
27 812	Desporto Comunitário	35.000,00		35.000,00
27 812 2701	PROMOÇÃO DO DESPORTO E LAZER	35.000,00		35.000,00
28	Encargos Especiais	1.590.500,00	383.620,00	1.974.120,00
28 843	Serviço da Dívida Interna	1.536.000,00	40.000,00	1.576.000,00
28 843 406	GESTÃO DA SECRETARIA DE FINANÇAS E ORÇAMENTO	1.536.000,00		1.536.000,00
28 843 902	MANUTENÇÃO DAS ATIVIDADES PREVIDENCIÁRIAS DO RPPS		40.000,00	40.000,00
28 846	Outros Encargos Especiais	54.500,00	343.620,00	398.120,00
28 846 0	Operações Especiais	54.000,00	326.000,00	380.000,00
28 846 62	Gestão Administrativa do Consórcio	500,00		500,00
28 846 902	MANUTENÇÃO DAS ATIVIDADES PREVIDENCIÁRIAS DO RPPS		17.620,00	17.620,00
99	Reserva de Contingência	3.088.000,00		3.088.000,00
99 999	Reserva de Contingência	3.088.000,00		3.088.000,00
99 999 9999	RESERVA DE CONTIGÊNCIA	3.088.000,00		3.088.000,00
Total		49.070.000,00	56.130.000,00	105.200.000,00
TOTAL GERAL		49.070.000,00	56.130.000,00	105.200.000,00

Entidades Consolidadas: Prefeitura Municipal de Ribeirão, Fundo Municipal de Saúde de Ribeirão, Fundo Municipal de Assistência Social de Ribeirão, Fundo Municipal de Defesa dos Direitos da Criança e do Adolescente de Ribeirão, Fundo de Previdência Social do Município de Ribeirão - Ribeirão Prev, Fundo de Previdência Social do Município de Ribeirão - RIBEIRÃOPREV, Consórcio Público da Mata Sul Pernambucana - COMSUL, Câmara Municipal de Vereadores de Ribeirão (Dados externos até 2018), Câmara Municipal de Vereadores de Ribeirão



MUNICÍPIO DE RIBEIRÃO

PRAÇA ESTÁCIO COIMBRA, 359 - CENTRO - 55.520-000 - Ribeirão/ PE
CNPJ: 11.343.910/0001-93



Usuário: Andrews Vasconcelos

Chave de Autenticação
1572-6759-411

Página
1 / 6

Anexo 9 da Lei Nº 4.320/64 - Demonstrativo da Despesa por Órgãos e Funções

Valores em R\$ - Período: Orçamento/2020

Órgão Unidade Orçamentária	Legislativa	Judiciária	Essencial à Justiça	Administração	Defesa Nacional
2000 - PODER EXECUTIVO				12.967.750,00	
2001 - SECRETARIA DE COMUNICAÇÃO SOCIAL				2.399.500,00	
2002 - SECRETARIA DE ADMINISTRAÇÃO				5.738.000,00	
2003 - SECRETARIA DE FINANÇAS E ORÇAMENTO				4.028.250,00	
2004 - SECRETARIA DE GESTÃO FINANCEIRA				265.000,00	
2013 - SECRETARIA DE DESENVOLVIMENTO ECONÓMICO				5.000,00	
2014 - SECRETARIA DE PLANEJAMENTO				362.000,00	
2015 - SECRETARIA DE TRANSPORTE E SERVIÇOS URBANOS				170.000,00	
27000 - CONSÓRCIO PÚBLICO DOS MUNICÍPIOS DA MATA SUL				65.500,00	
27001 - CONSÓRCIO PÚBLICO DOS MUNICÍPIOS DA MATA SUL - SECRETARIA EXECUTIVA				65.500,00	
7000 - FUNDO DE PREVIDÊNCIA DOS SERVIDORES MUNICIPAIS DE RIBEIRÃO				337.380,00	
7001 - RIBEIRÃO PREV - PLANO PREVIDENCIÁRIO				337.380,00	
10000 - Câmara Municipal de Vereadores	4.025.000,00				
10001 - Câmara Municipal de Vereadores	4.025.000,00				
Total	4.025.000,00			13.370.630,00	



MUNICÍPIO DE RIBEIRÃO

PRAÇA ESTÁCIO COIMBRA, 359 - CENTRO - 55.520-000 - Ribeirão/ PE
CNPJ: 11.343.910/0001-93



Usuário: Andrews Vasconcelos

Chave de Autenticação
1572-6759-411

Página
2 / 6

Anexo 9 da Lei Nº 4.320/64 - Demonstrativo da Despesa por Órgãos e Funções

Valores em R\$ - Período: Orçamento/2020

Órgão Unidade Orçamentária	Segurança Pública	Relações Exteriores	Assistência Social	Previdência Social	Saúde
2000 - PODER EXECUTIVO	97.000,00				
2002 - SECRETARIA DE ADMINISTRAÇÃO	42.000,00				
2015 - SECRETARIA DE TRANSPORTE E SERVIÇOS URBANOS	55.000,00				
26000 - FUNDO MUNICIPAL DA CRIANÇA E DO ADOLESCENTE			415.000,00		
26001 - FUNDO MUNICIPAL DA CRIANÇA E DO ADOLESCENTE			415.000,00		
27000 - CONSÓRCIO PÚBLICO DOS MUNICÍPIOS DA MATA SUL					100.000,00
27002 - CONSÓRCIO PÚBLICO DOS MUNICÍPIOS DA MATA SUL - NÚCLEO INTERMUNICIPAL DE SAÚDE - NIS					100.000,00
6000 - FUNDO MUNICIPAL DE SAÚDE					19.529.000,00
6001 - FUNDO MUNICIPAL DE SAÚDE					19.529.000,00
3000 - FUNDO MUNICIPAL DE ASSISTÊNCIA SOCIAL			3.344.000,00		
3001 - FUNDO MUNICIPAL DE ASSISTÊNCIA SOCIAL			3.344.000,00		
7000 - FUNDO DE PREVIDÊNCIA DOS SERVIDORES MUNICIPAIS DE RIBEIRÃO				11.243.000,00	
7001 - RIBEIRÃO PREV - PLANO PREVIDENCIÁRIO				11.243.000,00	
Total	97.000,00		3.759.000,00	11.243.000,00	19.629.000,00



MUNICÍPIO DE RIBEIRÃO

PRAÇA ESTÁCIO COIMBRA, 359 - CENTRO - 55.520-000 - Ribeirão/ PE
CNPJ: 11.343.910/0001-93



Usuário: Andrews Vasconcelos

Chave de Autenticação
1572-6759-411

Página
3 / 6

Anexo 9 da Lei Nº 4.320/64 - Demonstrativo da Despesa por Órgãos e Funções

Valores em R\$ - Período: Orçamento/2020

Órgão Unidade Orçamentária	Trabalho	Educação	Cultura	Direitos da Cidadania	Urbanismo
2000 - PODER EXECUTIVO		36.430.750,00			
2005 - SECRETARIA DE EDUCAÇÃO		7.449.710,60			
2007 - SECRETARIA DE OBRAS E INFRAESTRUTURA URBANA		110.039,40			5.062.500,00
2008 - SECRETARIA DE PROMOÇÃO SOCIAL E CIDADANIA				122.000,00	
2009 - SECRET. DE POLÍTICAS PÚBLICAS P/ JUVENTUDE, CULTURA, ESPORTE E LAZER			864.000,00		
2015 - SECRETARIA DE TRANSPORTE E SERVIÇOS URBANOS					2.415.000,00
2501 - FUNDEB		28.871.000,00			
Total		36.430.750,00	864.000,00	122.000,00	7.477.500,00



MUNICÍPIO DE RIBEIRÃO

PRAÇA ESTÁCIO COIMBRA, 359 - CENTRO - 55.520-000 - Ribeirão/ PE
CNPJ: 11.343.910/0001-93



Usuário: Andrews Vasconcelos

Chave de Autenticação
1572-6759-411

Página
4 / 6

Anexo 9 da Lei Nº 4.320/64 - Demonstrativo da Despesa por Órgãos e Funções

Valores em R\$ - Período: Orçamento/2020

Órgão Unidade Orçamentária	Habitação	Saneamento	Gestão Ambiental	Ciência e Tecnologia	Agricultura
2000 - PODER EXECUTIVO	10.000,00	295.000,00	498.000,00		
2007 - SECRETARIA DE OBRAS E INFRAESTRUTURA URBANA	10.000,00	255.000,00	143.000,00		
2010 - SECRETARIA DE AGRICULTURA					698.000,00
2011 - SECRETARIA DE MEIO AMBIENTE			355.000,00		
2012 - SECR. ESPECIAL DE POLÍTICAS PÚBLICAS PARA MULHERES					445.000,00
2013 - SECRETARIA DE DESENVOLVIMENTO ECONÓMICO					230.000,00
2015 - SECRETARIA DE TRANSPORTE E SERVIÇOS URBANOS		40.000,00			
27000 - CONSÓRCIO PÚBLICO DOS MUNICÍPIOS DA MATA SUL		382.000,00			
27002 - CONSÓRCIO PÚBLICO DOS MUNICÍPIOS DA MATA SUL - NÚCLEO INTERMUNICIPAL DE SAÚDE - NIS		165.500,00			
27003 - CONSÓRCIO PÚBLICO DOS MUNICÍPIOS DA MATA SUL - NÚCLEO INTERMUNICIPAL DE SANEAMENTO BÁSICO		216.500,00			
Total	10.000,00	677.000,00	498.000,00		1.373.000,00



MUNICÍPIO DE RIBEIRÃO

PRAÇA ESTÁCIO COIMBRA, 359 - CENTRO - 55.520-000 - Ribeirão/ PE
CNPJ: 11.343.910/0001-93



Usuário: Andrews Vasconcelos

Chave de Autenticação

1572-6759-411

Página

5 / 6

Anexo 9 da Lei N° 4.320/64 - Demonstrativo da Despesa por Órgãos e Funções

Valores em R\$ - Período: Orçamento/2020

Órgão Unidade Orçamentária	Organização Agrária	Indústria	Comércio e Serviços	Comunicações	Energia
2000 - PODER EXECUTIVO					280.000,00
2007 - SECRETARIA DE OBRAS E INFRAESTRUTURA URBANA					280.000,00
27000 - CONSÓRCIO PÚBLICO DOS MUNICÍPIOS DA MATA SUL					247.000,00
27004 - CONSÓRCIO PÚBLICO DOS MUNICÍPIOS DA MATA SUL - NÚCLEO INTERMUNICIPAL DE ILUMINAÇÃO PÚBLICA					247.000,00
Total					527.000,00

**Anexo 9 da Lei Nº 4.320/64 - Demonstrativo da Despesa por Órgãos e Funções**

Valores em R\$ - Período: Orçamento/2020

Orgão Unidade Orçamentária	Transporte	Desporto e Lazer	Encargos Especiais	Reserva de Contingência	Total
2000 - PODER EXECUTIVO					65.074.000,00
2001 - SECRETARIA DE COMUNICAÇÃO SOCIAL					2.399.500,00
2002 - SECRETARIA DE ADMINISTRAÇÃO					5.780.000,00
2003 - SECRETARIA DE FINANÇAS E ORÇAMENTO			1.536.000,00	3.088.000,00	8.652.250,00
2004 - SECRETARIA DE GESTÃO FINANCEIRA					265.000,00
2005 - SECRETARIA DE EDUCAÇÃO					7.449.710,60
2007 - SECRETARIA DE OBRAS E INFRAESTRUTURA URBANA					5.860.539,40
2008 - SECRETARIA DE PROMOÇÃO SOCIAL E CIDADANIA					122.000,00
2009 - SECRET. DE POLÍTICAS PÚBLICAS P/ JUVENTUDE, CULTURA, ESPORTE E LAZER		35.000,00			899.000,00
2010 - SECRETARIA DE AGRICULTURA					698.000,00
2011 - SECRETARIA DE MEIO AMBIENTE					355.000,00
2012 - SECR. ESPECIAL DE POLÍTICAS PÚBLICAS PARA MULHERES					445.000,00
2013 - SECRETARIA DE DESENVOLVIMENTO ECONÓMICO					235.000,00
2014 - SECRETARIA DE PLANEJAMENTO					362.000,00
2015 - SECRETARIA DE TRANSPORTE E SERVIÇOS URBANOS					2.680.000,00
2501 - FUNDEB					28.871.000,00
26000 - FUNDO MUNICIPAL DA CRIANÇA E DO ADOLESCENTE					415.000,00
26001 - FUNDO MUNICIPAL DA CRIANÇA E DO ADOLESCENTE					415.000,00
27000 - CONSÓRCIO PÚBLICO DOS MUNICÍPIOS DA MATA SUL			500,00		795.000,00
27001 - CONSÓRCIO PÚBLICO DOS MUNICÍPIOS DA MATA SUL - SECRETARIA EXECUTIVA			500,00		66.000,00
27002 - CONSÓRCIO PÚBLICO DOS MUNICÍPIOS DA MATA SUL - NÚCLEO INTERMUNICIPAL DE SAÚDE - NIS					265.500,00
27003 - CONSÓRCIO PÚBLICO DOS MUNICÍPIOS DA MATA SUL - NÚCLEO INTERMUNICIPAL DE SANEAMENTO BÁSICO					216.500,00
27004 - CONSÓRCIO PÚBLICO DOS MUNICÍPIOS DA MATA SUL - NÚCLEO INTERMUNICIPAL DE ILUMINAÇÃO PÚBLICA					247.000,00
6000 - FUNDO MUNICIPAL DE SAÚDE			380.000,00		19.909.000,00
6001 - FUNDO MUNICIPAL DE SAÚDE			380.000,00		19.909.000,00
3000 - FUNDO MUNICIPAL DE ASSISTÊNCIA SOCIAL					3.344.000,00
3001 - FUNDO MUNICIPAL DE ASSISTÊNCIA SOCIAL					3.344.000,00
7000 - FUNDO DE PREVIDÊNCIA DOS SERVIDORES MUNICIPAIS DE RIBEIRÃO			57.620,00		11.638.000,00
7001 - RIBEIRÃO PREV - PLANO PREVIDENCIÁRIO			57.620,00		11.638.000,00
10000 - Câmara Municipal de Vereadores					4.025.000,00
10001 - Câmara Municipal de Vereadores					4.025.000,00
Total		35.000,00	1.974.120,00	3.088.000,00	105.200.000,00

Resumo

Total das Funções	105.200.000,00
TOTAL GERAL	105.200.000,00

Entidades Consolidadas: Prefeitura Municipal de Ribeirão, Fundo Municipal de Saúde de Ribeirão, Fundo Municipal de Assistência Social de Ribeirão, Fundo Municipal de Defesa dos Direitos da Criança e do Adolescente de Ribeirão, Fundo de Previdência Social do Município de Ribeirão - Ribeirão Prev, Fundo de Previdência Social do Município de Ribeirão - RIBEIRÃO PREV, Consórcio Público da Mata Sul Pernambucana - COMSUL, Câmara Municipal de Vereadores de Ribeirão (Dados externos até 2018), Câmara Municipal de Vereadores de Ribeirão



Nossa cidade em um novo caminho

**Prefeitura Municipal de Ribeirão
Estado de Pernambuco**

**DESCRIÇÃO DA FINALIDADE DO ÓRGÃOS/UNIDADES
(Parágrafo único do art. 22 da Lei nº 4.320, de 1964)**

ÓRGÃO	PRINCIPAIS FINALIDADES	LEGISLAÇÃO
Secretaria de Comunicação Social	A Secretaria de Comunicação Social substituirá o Gabinete do Prefeito que tem por finalidade, formular a política geral do governo, de promover e coordenar, o processo de planejamento e desenvolvimento geral do município e de sua modernização administrativa, de estabelecer, as relações técnicas administrativas e sociais, de promover as relações públicas, de preparar, registrar, publicar e divulgar os atos do Município, de exercer o intercâmbio entre o Executivo e o Legislativo, de dar apoio a assessoramento amplo e direto ao Prefeito, inclusive jurídico e de fiscalização dos atos do governo.	Art. 18 da Lei Municipal nº 1.454 de 18 de dezembro de 2008.
Procuradoria Geral do Município	A Procuradoria Geral do Município é o órgão central do sistema Administrativo Municipal, responsável por sua representação judicial, assessoramento, orientação e prevenção jurídica aos órgãos da Administração Direta e Indireta da prefeitura, pela observância das decisões judiciais imposições legais no Município, pela execução da Dívida Ativa Municipal, pela legalidade dos negócios administrativos e pela interpretação e integração da legislação de interesse do Município.	Art. 22 da Lei Municipal nº 1.454 de 18 de dezembro de 2008.
Assessoria de Coordenação do Sistema do Controle Interno Planejamento e Coordenação	A Coordenadoria do Sistema de Controle Interno Planejamento e Coordenação tem como objetivo básico formular e desenvolver, direta ou indiretamente, processo de planejamento do Município, o sistema orçamentário, promover a modernização administrativa e institucionalizar o cadastro técnico municipal.	Art. 23 da Lei Municipal nº 1.454 de 18 de dezembro de 2008.
Secretaria de Administração	A Secretaria da Administração é o órgão central dos Sistemas de Pessoal, de Material e	Art. 29 da Lei



Nossa cidade em um novo caminho

Prefeitura Municipal de Ribeirão
Estado de Pernambuco

	Patrimônio e de Serviços Auxiliares, responsável pela formulação de objetivos, estudos pertinentes aos serviços de pessoal e de atividades auxiliares dos órgãos e entidades da Administração Municipal e ainda pela aquisição, guarda, padronização, distribuição, conservação, controle e registro do material de consumo, dos bens móveis e imóveis da Prefeitura; vigilância, zeladora, serviços de protocolo e arquivamento definitivo dos papéis da Prefeitura.	Municipal nº 1.454 de 18 de dezembro de 2008.
Secretaria de Finanças e Orçamento	A Secretaria de Finanças é o órgão central do sistema de Contabilidade e execução orçamentária Direta e Indireta do Município, responsável pela formulação de seus objetivos, execução, fiscalização, estudo, normalização, orientação, padronização e controle, responsabilizando-se também pelas atividades de lançamento, arrecadação e fiscalização dos tributos e rendas municipais e pelo recebimento, pagamento, guarda e movimentação do dinheiro e de outros valores do Município.	Art. 31 da Lei Municipal nº 1.454 de 18 de dezembro de 2008.
Secretaria de Gestão Financeira	A Secretaria de Gestão Financeira será responsável Pagamentos e movimentação do dinheiro público, pelos lançamentos das receitas e controle financeiro e orçamentário dos recursos arrecadados, oriundos de repasses federais, estaduais e convênios e receita próprio; PARAGRAFO ÚNICO: A SECRETARIA DE GESTÃO FINANCEIRA será composta pela TESOURARIA MUNICIPAL, sendo o SECRETÁRIO responsável perante as INSTITUIÇÕES BANCÁRIAS pela gerencia financeira da conta única ria e representação do município, juntamente com o PREFEITO MUNICIPAL.	Art. 35 da Lei Municipal nº 1.454 de 18 de dezembro de 2008.
Secretaria Municipal de Educação	A Secretaria da Educação é o órgão central da Prefeitura encarregado do planejamento, coordenação, administração e execução da política educacional, no Município, mantendo com a cooperação técnica e financeira da União e do Estado, programas de educação da pré-escola e do ensino fundamental e a merenda escolar para os alunos das unidades escolares do Município.	Art. 36 da Lei Municipal nº 1.454 de 18 de dezembro de 2008.
Secretaria de Obras e Infraestrutura	A Secretaria de Obras e Infraestrutura Urbana é o órgão central da Prefeitura responsável pela elaboração, fiscalização e execução do projeto na área de infraestrutura e urbanização. Pela execução do plano integrado de Ribeirão, pela construção das obras; pelos serviços de engenharia.	Art. 38 da Lei Municipal nº 1.454 de 18 de dezembro de 2008.



Nossa cidade em um novo caminho

**Prefeitura Municipal de Ribeirão
Estado de Pernambuco**

Secretaria de Saúde	A Secretaria de Saúde é o órgão central do sistema municipal de saúde, responsável pela formulação da política municipal de saúde e ambiental, pela coordenação, planejamento, implantação, execução, das metas do governo na área da saúde, competindo-lhe também promover estudos, normatização, orientação, controle e fiscalização dos assuntos pertinentes a sua área de atuação.	Art. 40 da Lei Municipal nº 1.454 de 18 de dezembro de 2008.
Secretaria de Promoção Social e Cidadania	A Secretaria de Promoção Social e Cidadania é o órgão central do sistema de desenvolvimento social, responsável pela formulação de objetivos, coordenação, estudos, normatização, orientação, controle, execução e fiscalização dos assuntos pertinentes a política de desenvolvimento social e ação comunitária no Município, principalmente, criando programas de apoio às pessoas carentes, a criança e ao idoso, e pelo oferecimento de creche aos filhos dos trabalhadores urbanos e rurais, do nascimento até a idade de 06 (seis) anos.	Art. 44 da Lei Municipal nº 1.454 de 18 de dezembro de 2008.
Secretaria de Desenvolvimento Econômico	A Secretaria de Desenvolvimento Econômico é o órgão encarregado de executar e coordenar a política de desenvolvimento do Município e as diretrizes do governo municipal, para a indústria, o comércio e o turismo, de realizar estudos sobre a economia do município, visando a elaboração de programas estimuladores de incremento e desenvolvimento do setor; de prestar assistência técnica administrativas a empresas, especialmente, às microempresas, de estimular a implantação da infraestrutura necessária ao desenvolvimento de polos industriais, comerciais e de turismo e de promover medidas de proteção as atividades econômicas lícitas e dos consumidores.	Art. 46 da Lei Municipal nº 1.454 de 18 de dezembro de 2008.
Secretaria Especial de Políticas Públicas para Mulheres	A Secretaria Especial de Políticas Públicas para Mulheres terá por finalidade é a promoção de políticas de equidade de gênero e ainda: I - Assessorar o Governo Municipal na formulação, coordenação e articulação de políticas para as mulheres; II - Implementar campanhas educativas e anti-discriminatórias; III - Elaborar o planejamento de gênero que contribua na ação do governo municipal com vistas a promoção da igualdade; IV – Articular, promover e executar programas de cooperação com organismos nacionais e	Art. 48 da Lei Municipal nº 1.454 de 18 de dezembro



Nossa cidade em um novo caminho

**Prefeitura Municipal de Ribeirão
Estado de Pernambuco**

	<p>internacionais, públicos e privados.</p> <p>V – A Secretaria Especial de Políticas para as mulheres reafirmam o compromisso do Governo Federal e estadual com as mulheres do país.</p> <p>VI – Estabelecer parcerias com diversas instâncias governamentais, sim a SPM-RIBEIRÃO enfrenta as desigualdades e diferenças sociais, raciais, sexuais, étnicas e das mulheres deficientes.</p> <p>VII - A SPM – RIBEIRÃO trabalhará com as mulheres, para as mulheres e pelas mulheres.</p> <p>VIII – Promover o acompanhamento de implementação de legislação de ação afirmativa e definição de ações públicas que visem ao cumprimento dos acordos convenções e planos de ação assinados pelo Brasil, nos aspectos relativos a igualdade entre mulheres e homens e de combate à discriminação, tendo como estrutura básica o Conselho Nacional dos Direitos da Mulher.</p>	de 2008.
Secretaria Municipal de Planejamento	<p>A Secretaria Municipal de Planejamento terá as seguintes atribuições: coordenação, elaboração, controle e Acompanhamento do Plano Plurianual, das Diretrizes Orçamentárias e do Orçamento Anual e suas retificações; Execução Mensal de Desembolso; Coordenação, orientação, supervisão e avaliação de projetos especiais de desenvolvimento; elaboração de relatórios da ação do governo; identificação, análise e avaliação dos investimentos do governo municipal, suas fontes de financiamento e sua articulação com os investimentos privados, Formulação do planejamento estratégico municipal; Avaliação dos impactos sócio econômicos das políticas e programas do Governo Federal e elaboração de estudos especiais para a reformulação de políticas; Elaboração acompanhamento e avaliação do plano plurianual de investimentos e dos orçamentos anuais; viabilização de novas fontes de recursos para os planos de governo; Formulação de diretrizes, coordenação das negociações, acompanhamento e avaliação dos financiamentos externos de projetos públicos com organismos multilaterais e agências governamentais Coordenação e gestão dos sistemas de planejamento e orçamento, de organização e modernização administrativa.</p>	Art. 50 da Lei Municipal nº 1.454 de 18 de dezembro de 2008.
Secretaria Municipal de Políticas Públicas para Juventude cultura, esporte e Lazer	<p>São atribuições administrativas da Secretaria de Cultura Esporte e Lazer:</p> <p>I – Á Secretaria da Juventude, Cultura Esporte e Lazer: caberá formular políticas a propor diretrizes ao Governo Municipal voltadas a juventude; coordenar a implementação das</p>	



Nossa cidade em um novo caminho

**Prefeitura Municipal de Ribeirão
Estado de Pernambuco**

	<p>ações governamentais voltadas para o atendimento aos jovens formular e executar, direta ou indiretamente em parceria com entidades públicas e privadas, programas, projetos e atividades para jovens; buscar recursos financeiros em outras instâncias de Governo para incrementar as ações da Secretaria; apoiar iniciativas da sociedade civil destinadas a fortalecer a auto-organização dos jovens; planejar, organizar e executar atividades esportivas no âmbito municipal; dar assistência técnica às entidades e instituições esportivas do Município; incentivar e promover o esporte amador em todos os sentidos e modalidades; coordenar as atividades de lazer para todas as faixas etárias no âmbito municipal; planejar e sugerir a construção de áreas de esporte, recreação e lazer; organizar e supervisionar os ginásios e praças esportivas ; proporcionar, estimular e valorizar o surgimento de lideranças juvenis.</p>	<p>Art. 51 da Lei Municipal nº 1.454 de 18 de dezembro de 2008.</p>
<p>Secretaria Municipal de Transporte e Serviços Urbanos</p>	<p>1 – Organização do trânsito e tráfego urbano, e de saneamento ambiental, pela padronização e manutenção dos veículos, equipamentos e bens de uso geral, bem como pela administração das públicas, iluminação pública dos serviços urbanos de arborização, conservação e limpeza de vias públicas, iluminação pública, coleta de lixo, conservação de praças parques e jardins, inclusive nos distritos, vilas e povoados. 2 – Gerência de Departamento de Serviços Urbanos e Limpeza; 2.1 Divisão de Coleta de Lixo 3 - Gerência Departamento de Transportes; 3.1 – Divisão de Garagem e Oficina; 3.2 – Divisão de Trânsito; 4 - Gerência Departamento de Parques e Jardins; 4.1 - Divisão de Manutenção de praças e canteiros; 4.2 - Divisão de viveiros e urbanização; 4.3 - Divisão de Manutenção do cemitério público 4.4 - Divisão de feiras municipais</p>	<p>Art. 52 da Lei Municipal nº 1.454 de 18 de dezembro de 2008.</p>
<p>Secretaria da Agricultura</p>	<p>São atribuições da Secretaria de Agricultura: I – Tem por competência executar tarefas relacionadas com a economia do Município, seu desenvolvimento agroindustrial, especialmente sobre as suas culturas tradicionais de cana-de-açúcar, através das assistência técnica direta ao homem do campo, bem como traçar a</p>	



Nossa cidade em um novo caminho

**Prefeitura Municipal de Ribeirão
Estado de Pernambuco**

	<p>política de abastecimento do Município, administração direta ou através de terceiros, de programas conjuntos, ajardinamento, arborização, administração manutenção e conservação de praças, parques e áreas de lazer, além de dar execução as determinações e diretrizes estabelecidas pelo Prefeito Municipal. Instruir com demonstrações práticas os produtores na defesa da produção, sobretudo no combate a pragas e moléstias, promover demonstrações do campo no sentido de propiciar o conhecimento no melhor uso do solo, de sementes e técnicas de trabalho na lavoura e no campo, fiscalizar e pôr em execução normas que, na sua área de atuação, visem a proteção do meio ambiente e a defesa dos recursos naturais; das aos produtores a assistência para busca de obtenção de créditos, atender a consultas e fornece ou receitas que visem a esclarecer dúvidas ou orientar ações dos produtores, comandar a realização de tarefas específicas, poda de árvores, semeaduras, extração de mudas e outras afins executar outras tarefas que sejam vinculadas à sua especialização, além das atividades rotineira do setor em cada uma de suas subdivisões e tudo o mais inerente aos encargos legais e atribuições pelo mesmo delegadas, especialmente, a proposição e execução das políticas de Desenvolvimento Rural e Meio Ambiente; a organização e o desenvolvimento de programas de assistência aos pequenos produtores rurais, á pequena e média empresa e ao cooperativismo; articular com entidades e órgãos afins, públicos e privados, visando a mobilização de recursos para atividades primárias, secundárias e terciárias no Município e do abastecimento.</p>	<p>Art. 53 da Lei Municipal nº 1.454 de 18 de dezembro de 2008.</p>
Secretaria de Meio Ambiente	<p>A Secretaria de Meio Ambiente compete das seguintes atribuições e funções: Subsidiar e assessorar o Prefeito municipal nas políticas de preservação e conservação do meio ambiente; celebrar, em ato conduzido pelo chefe do Executivo Municipal, acordos, convênios, consórcios e ajustes com órgãos e instituições da administração Federal, Estadual e Municipal, bem assim. Com Organizações de Direito Público ou Privado, Nacionais ou Internacionais, visando o intercâmbio e a cooperação voltados para a preservação e a melhoria de qualidade ambiental; Formular, juntamente com outras Instituições Públicas e Organizações Não Governamentais, ligadas ao meio ambiente, normas e padrões gerais relativos á preservação, restauração e conservação do meio ambiente, visando assegurar o desenvolvimento em bases sustentáveis para o bem-estar da população, compatibilizando o desenvolvimento socioeconômico com a utilização racional dos recursos naturais existentes,</p>	<p>Art. 54 da Lei Municipal nº 1.454 de 18 de dezembro de 2008.</p>



Nossa cidade em um novo caminho

**Prefeitura Municipal de Ribeirão
Estado de Pernambuco**

	<p>em conformidade com os princípios legais do desenvolvimento sustentável; Induzir e apoiar a realização de atividades integradas de Educação Ambiental na rede escolar municipal em todos os níveis de ensino e junto a população em geral, voltadas para a formação de uma consciência coletiva de preservação e de valorização dos recursos naturais, mediante a realização de eventos e campanhas; Realizar os serviços de arborização no município (poda, supressão e plantio de árvores), bem como de emitir autorização para terceiros sobre tais serviços; Emissão de pareceres ambientais sobre empreendimentos que não gerem danos ao meio ambiente; Fiscalizar e acionar, sempre que necessário, o Órgão Ambiental Estadual (CODECIPE) e Federal (IBAMA), em atividades de degradação ambiental no município e a CODECIRB Municipal.</p>	
--	--	--



Prefeitura Municipal de Ribeirão

PRAÇA ESTÁCIO COIMBRA, 359 - CENTRO - 55.520-000 - Ribeirão/ PE
CNPJ: 11.343.910/0001-93



Usuário: Andrews Vasconcelos

Chave de Autenticação
1620-6074-556

Página
1 / 66

Demonstrativo de Compatibilidade entre PPA e LOA

PPA 2018 - 2021 - Valores em R\$

	Valor global	2018	2019	2020	2021	Total
Unidade Gestora: 1 - Prefeitura Municipal de Ribeirão	0,00	55.368.520,00	61.072.250,00	66.284.000,00	72.601.590,01	255.326.360,01
Unidade Orçamentária: 2001 - SECRETARIA DE COMUNICAÇÃO SOCIAL	0,00	1.838.300,00	2.122.000,00	2.399.500,00	2.353.823,46	8.713.623,46
Função: 4 - Administração	0,00	1.838.300,00	2.122.000,00	2.399.500,00	2.353.823,46	8.713.623,46
Subfunção: 122 - Administração Geral	0,00	1.377.800,00	1.611.000,00	1.859.000,00	1.921.477,84	6.769.277,84
Programa: 401 - GESTÃO SUPERIOR DO MUNICÍPIO	0,00	1.377.800,00	1.611.000,00	1.859.000,00	1.921.477,84	6.769.277,84
Ação: 1.9002 - Aquisição de móveis, máquinas, veículos e equipamentos diversos para Secretaria de	0,00	40.000,00	5.000,00	5.000,00	5.000,00	55.000,00
32 - 4.4.90.52.00	0,00	40.000,00	5.000,00	5.000,00	5.000,00	55.000,00
1 - 01 - Recursos Próprios	0,00	40.000,00	5.000,00	5.000,00	5.000,00	55.000,00
Ação: 1.9003 - Aquisição de móveis, máquinas, veículos e equipamentos diversos para o Gabinete do	0,00	40.000,00	5.000,00	5.000,00	5.000,00	55.000,00
72 - 4.4.90.52.00	0,00	40.000,00	5.000,00	5.000,00	5.000,00	55.000,00
1 - 01 - Recursos Próprios	0,00	40.000,00	5.000,00	5.000,00	5.000,00	55.000,00
Ação: 2.9004 - (Gestão Administrativa) - Manutenção das ações vinculadas a Secretaria de	0,00	404.000,00	549.000,00	765.000,00	397.466,17	2.115.466,17
33 - 3.1.90.04.00	0,00	10.000,00	22.000,00	10.000,00	12.187,57	54.187,57
1 - 01 - Recursos Próprios	0,00	10.000,00	22.000,00	10.000,00	12.187,57	54.187,57
34 - 3.1.90.11.00	0,00	210.000,00	400.000,00	650.000,00	255.938,86	1.515.938,86
1 - 01 - Recursos Próprios	0,00	210.000,00	400.000,00	650.000,00	255.938,86	1.515.938,86
35 - 3.1.90.13.00	0,00	10.000,00	10.000,00	10.000,00	12.187,57	42.187,57
1 - 01 - Recursos Próprios	0,00	10.000,00	10.000,00	10.000,00	12.187,57	42.187,57
816 - 3.1.90.93.00	0,00	0,00	10.000,00	10.000,00	11.342,25	31.342,25
1 - 01 - Recursos Próprios	0,00	0,00	10.000,00	10.000,00	11.342,25	31.342,25
36 - 3.1.91.13.00	0,00	114.000,00	10.000,00	10.000,00	10.000,00	144.000,00
1 - 01 - Recursos Próprios	0,00	114.000,00	10.000,00	10.000,00	10.000,00	144.000,00
37 - 3.3.90.14.00	0,00	10.000,00	10.000,00	10.000,00	12.187,57	42.187,57
1 - 01 - Recursos Próprios	0,00	10.000,00	10.000,00	10.000,00	12.187,57	42.187,57
38 - 3.3.90.30.00	0,00	10.000,00	10.000,00	5.000,00	12.187,57	37.187,57
1 - 01 - Recursos Próprios	0,00	10.000,00	10.000,00	5.000,00	12.187,57	37.187,57
39 - 3.3.90.33.00	0,00	10.000,00	10.000,00	10.000,00	12.187,57	42.187,57
1 - 01 - Recursos Próprios	0,00	10.000,00	10.000,00	10.000,00	12.187,57	42.187,57
818 - 3.3.90.35.00	0,00	0,00	10.000,00	10.000,00	11.342,25	31.342,25
1 - 01 - Recursos Próprios	0,00	0,00	10.000,00	10.000,00	11.342,25	31.342,25
40 - 3.3.90.36.00	0,00	10.000,00	10.000,00	10.000,00	12.187,57	42.187,57
1 - 01 - Recursos Próprios	0,00	10.000,00	10.000,00	10.000,00	12.187,57	42.187,57
41 - 3.3.90.39.00	0,00	10.000,00	27.000,00	10.000,00	12.187,57	59.187,57
1 - 01 - Recursos Próprios	0,00	10.000,00	27.000,00	10.000,00	12.187,57	59.187,57
85 - 3.3.90.92.00	0,00	10.000,00	10.000,00	10.000,00	12.187,57	42.187,57
1 - 01 - Recursos Próprios	0,00	10.000,00	10.000,00	10.000,00	12.187,57	42.187,57
817 - 3.3.90.93.00	0,00	0,00	10.000,00	10.000,00	11.342,25	31.342,25



Prefeitura Municipal de Ribeirão

PRAÇA ESTÁCIO COIMBRA, 359 - CENTRO - 55.520-000 - Ribeirão/ PE
CNPJ: 11.343.910/0001-93



Usuário: Andrews Vasconcelos

Chave de Autenticação
1620-6074-556

Página
2 / 66

Demonstrativo de Compatibilidade entre PPA e LOA

PPA 2018 - 2021 - Valores em R\$

	Valor global	2018	2019	2020	2021	Total
1 - 01 - Recursos Próprios	0,00	0,00	10.000,00	10.000,00	11.342,25	31.342,25
Ação: 2.9005 - Manutenção das Ações Vinculadas a Procuradoria Geral do Município de Ribeirão	0,00	254.800,00	423.000,00	552.000,00	310.539,18	1.540.339,18
42 - 3.1.90.04.00	0,00	139.800,00	48.000,00	10.000,00	170.382,16	368.182,16
1 - 01 - Recursos Próprios	0,00	139.800,00	48.000,00	10.000,00	170.382,16	368.182,16
43 - 3.1.90.11.00	0,00	10.000,00	265.000,00	450.000,00	12.187,57	737.187,57
1 - 01 - Recursos Próprios	0,00	10.000,00	265.000,00	450.000,00	12.187,57	737.187,57
44 - 3.1.90.13.00	0,00	35.000,00	10.000,00	10.000,00	42.656,48	97.656,48
1 - 01 - Recursos Próprios	0,00	35.000,00	10.000,00	10.000,00	42.656,48	97.656,48
45 - 3.1.91.13.00	0,00	10.000,00	10.000,00	10.000,00	12.187,57	42.187,57
1 - 01 - Recursos Próprios	0,00	10.000,00	10.000,00	10.000,00	12.187,57	42.187,57
46 - 3.3.90.14.00	0,00	10.000,00	10.000,00	10.000,00	12.187,57	42.187,57
1 - 01 - Recursos Próprios	0,00	10.000,00	10.000,00	10.000,00	12.187,57	42.187,57
47 - 3.3.90.30.00	0,00	10.000,00	10.000,00	10.000,00	12.187,57	42.187,57
1 - 01 - Recursos Próprios	0,00	10.000,00	10.000,00	10.000,00	12.187,57	42.187,57
48 - 3.3.90.36.00	0,00	10.000,00	10.000,00	2.000,00	12.187,57	34.187,57
1 - 01 - Recursos Próprios	0,00	10.000,00	10.000,00	2.000,00	12.187,57	34.187,57
49 - 3.3.90.39.00	0,00	30.000,00	60.000,00	50.000,00	36.562,69	176.562,69
1 - 01 - Recursos Próprios	0,00	30.000,00	60.000,00	50.000,00	36.562,69	176.562,69
Ação: 2.9007 - Manutenção das Ações Vinculadas a Ouvidoria Municipal	0,00	70.000,00	70.000,00	70.000,00	85.312,99	295.312,99
53 - 3.1.90.04.00	0,00	10.000,00	10.000,00	10.000,00	12.187,57	42.187,57
1 - 01 - Recursos Próprios	0,00	10.000,00	10.000,00	10.000,00	12.187,57	42.187,57
52 - 3.1.90.11.00	0,00	10.000,00	10.000,00	10.000,00	12.187,57	42.187,57
1 - 01 - Recursos Próprios	0,00	10.000,00	10.000,00	10.000,00	12.187,57	42.187,57
54 - 3.1.90.13.00	0,00	10.000,00	10.000,00	10.000,00	12.187,57	42.187,57
1 - 01 - Recursos Próprios	0,00	10.000,00	10.000,00	10.000,00	12.187,57	42.187,57
55 - 3.1.91.13.00	0,00	10.000,00	10.000,00	10.000,00	12.187,57	42.187,57
1 - 01 - Recursos Próprios	0,00	10.000,00	10.000,00	10.000,00	12.187,57	42.187,57
56 - 3.3.90.30.00	0,00	10.000,00	10.000,00	10.000,00	12.187,57	42.187,57
1 - 01 - Recursos Próprios	0,00	10.000,00	10.000,00	10.000,00	12.187,57	42.187,57
57 - 3.3.90.36.00	0,00	10.000,00	10.000,00	10.000,00	12.187,57	42.187,57
1 - 01 - Recursos Próprios	0,00	10.000,00	10.000,00	10.000,00	12.187,57	42.187,57
58 - 3.3.90.39.00	0,00	10.000,00	10.000,00	10.000,00	12.187,57	42.187,57
1 - 01 - Recursos Próprios	0,00	10.000,00	10.000,00	10.000,00	12.187,57	42.187,57
Ação: 2.9008 - Manutenção das Ações Vinculadas ao Gabinete do Prefeito	0,00	569.000,00	559.000,00	462.000,00	1.118.159,50	2.708.159,50
59 - 3.1.90.04.00	0,00	370.000,00	135.000,00	35.000,00	450.939,90	990.939,90
1 - 01 - Recursos Próprios	0,00	370.000,00	135.000,00	35.000,00	450.939,90	990.939,90
60 - 3.1.90.11.00	0,00	60.000,00	290.000,00	357.000,00	500.000,00	1.207.000,00



Prefeitura Municipal de Ribeirão

PRAÇA ESTÁCIO COIMBRA, 359 - CENTRO - 55.520-000 - Ribeirão/ PE
CNPJ: 11.343.910/0001-93



Usuário: Andrews Vasconcelos

Chave de Autenticação
1620-6074-556

Página
3 / 66

Demonstrativo de Compatibilidade entre PPA e LOA

PPA 2018 - 2021 - Valores em R\$

	Valor global	2018	2019	2020	2021	Total
1 - 01 - Recursos Próprios	0,00	60.000,00	290.000,00	357.000,00	500.000,00	1.207.000,00
61 - 3.1.90.13.00	0,00	81.000,00	30.000,00	10.000,00	98.719,27	219.719,27
1 - 01 - Recursos Próprios	0,00	81.000,00	30.000,00	10.000,00	98.719,27	219.719,27
62 - 3.1.91.13.00	0,00	8.000,00	54.000,00	10.000,00	9.750,05	81.750,05
1 - 01 - Recursos Próprios	0,00	8.000,00	54.000,00	10.000,00	9.750,05	81.750,05
63 - 3.3.90.14.00	0,00	10.000,00	10.000,00	10.000,00	10.000,00	40.000,00
1 - 01 - Recursos Próprios	0,00	10.000,00	10.000,00	10.000,00	10.000,00	40.000,00
64 - 3.3.90.30.00	0,00	10.000,00	10.000,00	10.000,00	12.187,57	42.187,57
1 - 01 - Recursos Próprios	0,00	10.000,00	10.000,00	10.000,00	12.187,57	42.187,57
65 - 3.3.90.33.00	0,00	10.000,00	10.000,00	10.000,00	12.187,57	42.187,57
1 - 01 - Recursos Próprios	0,00	10.000,00	10.000,00	10.000,00	12.187,57	42.187,57
66 - 3.3.90.36.00	0,00	10.000,00	10.000,00	10.000,00	12.187,57	42.187,57
1 - 01 - Recursos Próprios	0,00	10.000,00	10.000,00	10.000,00	12.187,57	42.187,57
67 - 3.3.90.39.00	0,00	10.000,00	10.000,00	10.000,00	12.187,57	42.187,57
1 - 01 - Recursos Próprios	0,00	10.000,00	10.000,00	10.000,00	12.187,57	42.187,57
Subfunção: 124 - Controle Interno	0,00	416.500,00	437.000,00	485.000,00	360.408,00	1.698.908,00
Programa: 402 - PROGRAMA MUNICIPAL DE CONTROLE INTERNO	0,00	416.500,00	437.000,00	485.000,00	360.408,00	1.698.908,00
Ação: 1.9004 - Aquisição de móveis, máquinas, veículos e equipamentos diversos para o Controle	0,00	5.500,00	5.000,00	5.000,00	5.000,00	20.500,00
73 - 4.4.90.52.00	0,00	5.500,00	5.000,00	5.000,00	5.000,00	20.500,00
1 - 01 - Recursos Próprios	0,00	5.500,00	5.000,00	5.000,00	5.000,00	20.500,00
Ação: 2.9009 - (Gestão Administrativa) - Manutenção das Ações vinculadas a Controle Interno do	0,00	411.000,00	432.000,00	480.000,00	355.408,00	1.678.408,00
68 - 3.1.90.04.00	0,00	110.000,00	27.000,00	10.000,00	10.000,00	157.000,00
1 - 01 - Recursos Próprios	0,00	110.000,00	27.000,00	10.000,00	10.000,00	157.000,00
69 - 3.1.90.11.00	0,00	200.000,00	345.000,00	400.000,00	243.751,30	1.188.751,30
1 - 01 - Recursos Próprios	0,00	200.000,00	345.000,00	400.000,00	243.751,30	1.188.751,30
71 - 3.1.91.13.00	0,00	27.000,00	10.000,00	10.000,00	32.906,42	79.906,42
1 - 01 - Recursos Próprios	0,00	27.000,00	10.000,00	10.000,00	32.906,42	79.906,42
70 - 3.3.90.13.00	0,00	24.000,00	0,00	0,00	0,00	24.000,00
1 - 01 - Recursos Próprios	0,00	24.000,00	0,00	0,00	0,00	24.000,00
74 - 3.3.90.14.00	0,00	10.000,00	10.000,00	10.000,00	12.187,57	42.187,57
1 - 01 - Recursos Próprios	0,00	10.000,00	10.000,00	10.000,00	12.187,57	42.187,57
75 - 3.3.90.30.00	0,00	10.000,00	10.000,00	10.000,00	12.187,57	42.187,57
1 - 01 - Recursos Próprios	0,00	10.000,00	10.000,00	10.000,00	12.187,57	42.187,57
76 - 3.3.90.33.00	0,00	10.000,00	10.000,00	10.000,00	12.187,57	42.187,57
1 - 01 - Recursos Próprios	0,00	10.000,00	10.000,00	10.000,00	12.187,57	42.187,57
77 - 3.3.90.36.00	0,00	10.000,00	10.000,00	20.000,00	20.000,00	60.000,00
1 - 01 - Recursos Próprios	0,00	10.000,00	10.000,00	20.000,00	20.000,00	60.000,00



Prefeitura Municipal de Ribeirão

PRAÇA ESTÁCIO COIMBRA, 359 - CENTRO - 55.520-000 - Ribeirão/ PE
CNPJ: 11.343.910/0001-93



Usuário: Andrews Vasconcelos

Chave de Autenticação
1620-6074-556

Página
4 / 66

Demonstrativo de Compatibilidade entre PPA e LOA

PPA 2018 - 2021 - Valores em R\$

	Valor global	2018	2019	2020	2021	Total
78 - 3.3.90.39.00	0,00	10.000,00	10.000,00	10.000,00	12.187,57	42.187,57
1 - 01 - Recursos Próprios	0,00	10.000,00	10.000,00	10.000,00	12.187,57	42.187,57
Subfunção: 131 - Comunicação Social	0,00	44.000,00	74.000,00	55.500,00	71.937,62	245.437,62
Programa: 403 - DIVULGAÇÃO INSTITUCIONAL	0,00	44.000,00	74.000,00	55.500,00	71.937,62	245.437,62
Ação: 2.9006 - Divulgação Institucional, transparência, impressos, cerimonial e publicações diversas	0,00	44.000,00	74.000,00	55.500,00	71.937,62	245.437,62
50 - 3.3.90.36.00	0,00	18.000,00	10.000,00	10.000,00	21.937,62	59.937,62
1 - 01 - Recursos Próprios	0,00	18.000,00	10.000,00	10.000,00	21.937,62	59.937,62
51 - 3.3.90.39.00	0,00	26.000,00	64.000,00	45.500,00	50.000,00	185.500,00
1 - 01 - Recursos Próprios	0,00	26.000,00	64.000,00	45.500,00	50.000,00	185.500,00
Unidade Orçamentária: 2002 - SECRETARIA DE ADMINISTRAÇÃO	0,00	2.719.000,00	3.271.218,75	5.780.000,00	7.736.817,44	19.507.036,19
Função: 4 - Administração	0,00	2.669.000,00	3.229.218,75	5.738.000,00	7.686.067,16	19.322.285,91
Subfunção: 122 - Administração Geral	0,00	2.639.000,00	3.199.218,75	5.708.000,00	7.649.504,45	19.195.723,20
Programa: 404 - GESTÃO DA SECRETARIA DE ADMINISTRAÇÃO	0,00	2.639.000,00	3.199.218,75	5.708.000,00	7.649.504,45	19.195.723,20
Ação: 1.9005 - Aquisição de móveis, máquinas, veículos e equipamentos diversos para a Secretaria de	0,00	50.000,00	15.000,00	40.000,00	41.342,24	146.342,24
824 - 4.4.90.40.00	0,00	0,00	10.000,00	30.000,00	11.342,24	51.342,24
1 - 01 - Recursos Próprios	0,00	0,00	5.000,00	5.000,00	5.671,12	15.671,12
24 - 24 - Alienação de Bens	0,00	0,00	5.000,00	25.000,00	5.671,12	35.671,12
79 - 4.4.90.52.00	0,00	50.000,00	5.000,00	10.000,00	30.000,00	95.000,00
1 - 01 - Recursos Próprios	0,00	50.000,00	5.000,00	10.000,00	30.000,00	95.000,00
Ação: 2.9010 - (Gestão Administrativa) - Manutenção das Ações vinculadas a Secretaria de	0,00	2.579.000,00	3.174.218,75	5.658.000,00	7.595.974,64	19.007.193,39
80 - 3.1.90.04.00	0,00	807.000,00	755.000,00	1.550.000,00	1.983.536,48	5.095.536,48
1 - 01 - Recursos Próprios	0,00	807.000,00	755.000,00	1.550.000,00	1.983.536,48	5.095.536,48
81 - 3.1.90.11.00	0,00	1.000.000,00	1.000.000,00	1.735.000,00	2.000.000,00	5.735.000,00
1 - 01 - Recursos Próprios	0,00	1.000.000,00	1.000.000,00	1.735.000,00	2.000.000,00	5.735.000,00
82 - 3.1.90.13.00	0,00	50.890,00	35.675,00	1.224.000,00	2.200.000,00	3.510.565,00
1 - 01 - Recursos Próprios	0,00	50.890,00	35.675,00	1.224.000,00	2.200.000,00	3.510.565,00
827 - 3.1.90.93.00	0,00	0,00	10.000,00	10.000,00	10.000,00	30.000,00
1 - 01 - Recursos Próprios	0,00	0,00	10.000,00	10.000,00	10.000,00	30.000,00
636 - 3.1.90.94.00	0,00	10.000,00	10.000,00	20.000,00	20.000,00	60.000,00
1 - 01 - Recursos Próprios	0,00	10.000,00	10.000,00	20.000,00	20.000,00	60.000,00
83 - 3.1.91.13.00	0,00	373.110,00	914.325,00	776.000,00	1.000.000,00	3.063.435,00
1 - 01 - Recursos Próprios	0,00	373.110,00	914.325,00	776.000,00	1.000.000,00	3.063.435,00
84 - 3.3.90.14.00	0,00	13.000,00	10.000,00	5.000,00	15.843,84	43.843,84
1 - 01 - Recursos Próprios	0,00	13.000,00	10.000,00	5.000,00	15.843,84	43.843,84
86 - 3.3.90.30.00	0,00	70.000,00	110.000,00	113.000,00	113.000,00	406.000,00
1 - 01 - Recursos Próprios	0,00	70.000,00	110.000,00	113.000,00	113.000,00	406.000,00
87 - 3.3.90.33.00	0,00	10.000,00	10.000,00	5.000,00	12.187,57	37.187,57



Prefeitura Municipal de Ribeirão

PRAÇA ESTÁCIO COIMBRA, 359 - CENTRO - 55.520-000 - Ribeirão/ PE
CNPJ: 11.343.910/0001-93



Usuário: Andrews Vasconcelos

Chave de Autenticação
1620-6074-556

Página
5 / 66

Demonstrativo de Compatibilidade entre PPA e LOA

PPA 2018 - 2021 - Valores em R\$

	Valor global	2018	2019	2020	2021	Total
1 - 01 - Recursos Próprios	0,00	10.000,00	10.000,00	5.000,00	12.187,57	37.187,57
828 - 3.3.90.35.00	0,00	0,00	10.000,00	40.000,00	40.000,00	90.000,00
1 - 01 - Recursos Próprios	0,00	0,00	10.000,00	40.000,00	40.000,00	90.000,00
88 - 3.3.90.36.00	0,00	55.000,00	50.000,00	50.000,00	67.031,61	222.031,61
1 - 01 - Recursos Próprios	0,00	55.000,00	50.000,00	50.000,00	67.031,61	222.031,61
89 - 3.3.90.39.00	0,00	170.000,00	199.218,75	100.000,00	100.000,00	569.218,75
1 - 01 - Recursos Próprios	0,00	170.000,00	199.218,75	100.000,00	100.000,00	569.218,75
91 - 3.3.90.49.00	0,00	10.000,00	10.000,00	10.000,00	12.187,57	42.187,57
1 - 01 - Recursos Próprios	0,00	10.000,00	10.000,00	10.000,00	12.187,57	42.187,57
90 - 3.3.90.92.00	0,00	10.000,00	40.000,00	10.000,00	12.187,57	72.187,57
1 - 01 - Recursos Próprios	0,00	10.000,00	40.000,00	10.000,00	12.187,57	72.187,57
826 - 3.3.90.93.00	0,00	0,00	10.000,00	10.000,00	10.000,00	30.000,00
1 - 01 - Recursos Próprios	0,00	0,00	10.000,00	10.000,00	10.000,00	30.000,00
Ação: 2.9011 - Programa de Estágio Supervisionado	0,00	10.000,00	10.000,00	10.000,00	12.187,57	42.187,57
92 - 3.3.90.36.00	0,00	10.000,00	10.000,00	10.000,00	12.187,57	42.187,57
1 - 01 - Recursos Próprios	0,00	10.000,00	10.000,00	10.000,00	12.187,57	42.187,57
Subfunção: 128 - Formação de Recursos Humanos	0,00	30.000,00	30.000,00	30.000,00	36.562,71	126.562,71
Programa: 404 - GESTÃO DA SECRETARIA DE ADMINISTRAÇÃO	0,00	30.000,00	30.000,00	30.000,00	36.562,71	126.562,71
Ação: 2.9012 - Manutenção das Ações Vinculadas a Promoção de Cursos de Capacitação e	0,00	30.000,00	30.000,00	30.000,00	36.562,71	126.562,71
93 - 3.3.90.14.00	0,00	10.000,00	10.000,00	10.000,00	12.187,57	42.187,57
1 - 01 - Recursos Próprios	0,00	10.000,00	10.000,00	10.000,00	12.187,57	42.187,57
94 - 3.3.90.30.00	0,00	10.000,00	10.000,00	10.000,00	12.187,57	42.187,57
1 - 01 - Recursos Próprios	0,00	10.000,00	10.000,00	10.000,00	12.187,57	42.187,57
95 - 3.3.90.39.00	0,00	10.000,00	10.000,00	10.000,00	12.187,57	42.187,57
1 - 01 - Recursos Próprios	0,00	10.000,00	10.000,00	10.000,00	12.187,57	42.187,57
Função: 6 - Segurança Pública	0,00	50.000,00	42.000,00	42.000,00	50.750,28	184.750,28
Subfunção: 182 - Defesa Civil	0,00	50.000,00	42.000,00	42.000,00	50.750,28	184.750,28
Programa: 412 - Segurança e Guarda Municipal	0,00	50.000,00	42.000,00	42.000,00	50.750,28	184.750,28
Ação: 1.9045 - Reequipamento da Guarda Municipal	0,00	10.000,00	2.000,00	2.000,00	2.000,00	16.000,00
715 - 4.4.90.52.00	0,00	10.000,00	2.000,00	2.000,00	2.000,00	16.000,00
1 - 01 - Recursos Próprios	0,00	10.000,00	2.000,00	2.000,00	2.000,00	16.000,00
Ação: 2.9094 - Manutenção das Atividades de Segurança e Guarda Municipal	0,00	40.000,00	40.000,00	40.000,00	48.750,28	168.750,28
716 - 3.1.90.04.00	0,00	10.000,00	10.000,00	10.000,00	12.187,57	42.187,57
1 - 01 - Recursos Próprios	0,00	10.000,00	10.000,00	10.000,00	12.187,57	42.187,57
717 - 3.1.90.11.00	0,00	10.000,00	10.000,00	10.000,00	12.187,57	42.187,57
1 - 01 - Recursos Próprios	0,00	10.000,00	10.000,00	10.000,00	12.187,57	42.187,57



Prefeitura Municipal de Ribeirão

PRAÇA ESTÁCIO COIMBRA, 359 - CENTRO - 55.520-000 - Ribeirão/ PE
CNPJ: 11.343.910/0001-93



Usuário: Andrews Vasconcelos

Chave de Autenticação
1620-6074-556

Página
6 / 66

Demonstrativo de Compatibilidade entre PPA e LOA

PPA 2018 - 2021 - Valores em R\$

	Valor global	2018	2019	2020	2021	Total
718 - 3.3.90.36.00	0,00	10.000,00	10.000,00	10.000,00	12.187,57	42.187,57
1 - 01 - Recursos Próprios	0,00	10.000,00	10.000,00	10.000,00	12.187,57	42.187,57
719 - 3.3.90.39.00	0,00	10.000,00	10.000,00	10.000,00	12.187,57	42.187,57
1 - 01 - Recursos Próprios	0,00	10.000,00	10.000,00	10.000,00	12.187,57	42.187,57
Unidade Orçamentária: 2003 - SECRETARIA DE FINANÇAS E ORÇAMENTO	0,00	6.560.500,00	7.545.000,00	8.652.250,00	9.815.186,37	32.572.936,37
Função: 4 - Administração	0,00	2.604.000,00	3.282.000,00	4.028.250,00	4.852.481,70	14.766.731,70
Subfunção: 122 - Administração Geral	0,00	2.604.000,00	3.282.000,00	4.028.250,00	4.852.481,70	14.766.731,70
Programa: 62 - Gestão Administrativa do Consórcio	0,00	66.000,00	162.000,00	112.000,00	550.140,88	890.140,88
Ação: 2.38 - Manutenção das Atividades Administrativas do Consórcio	0,00	66.000,00	162.000,00	112.000,00	550.140,88	890.140,88
432 - 3.1.71.70.00	0,00	39.500,00	10.000,00	10.000,00	48.140,88	107.640,88
1 - 01 - Recursos Próprios	0,00	39.500,00	10.000,00	10.000,00	48.140,88	107.640,88
433 - 3.3.71.70.00	0,00	22.000,00	150.000,00	100.000,00	500.000,00	772.000,00
1 - 01 - Recursos Próprios	0,00	22.000,00	150.000,00	100.000,00	500.000,00	772.000,00
731 - 4.4.71.70.00	0,00	4.500,00	2.000,00	2.000,00	2.000,00	10.500,00
1 - 01 - Recursos Próprios	0,00	4.500,00	2.000,00	2.000,00	2.000,00	10.500,00
Programa: 405 - APERFEIÇOAMENTO E MODERNIZAÇÃO ADMINISTRATIVA MUNICIPAL	0,00	296.000,00	142.000,00	120.000,00	322.187,57	880.187,57
Ação: 2.9013 - Contratação de Consultorias Técnicas Contábeis, Jurídicas, Financeiras e Outras	0,00	296.000,00	142.000,00	120.000,00	322.187,57	880.187,57
96 - 3.3.90.35.00	0,00	150.000,00	122.000,00	100.000,00	300.000,00	672.000,00
1 - 01 - Recursos Próprios	0,00	150.000,00	122.000,00	100.000,00	300.000,00	672.000,00
97 - 3.3.90.36.00	0,00	10.000,00	10.000,00	10.000,00	12.187,57	42.187,57
1 - 01 - Recursos Próprios	0,00	10.000,00	10.000,00	10.000,00	12.187,57	42.187,57
98 - 3.3.90.39.00	0,00	136.000,00	10.000,00	10.000,00	10.000,00	166.000,00
1 - 01 - Recursos Próprios	0,00	136.000,00	10.000,00	10.000,00	10.000,00	166.000,00
Programa: 406 - GESTÃO DA SECRETARIA DE FINANÇAS E ORÇAMENTO	0,00	2.222.000,00	2.868.000,00	3.733.000,00	3.820.153,25	12.643.153,25
Ação: 1.9006 - Aquisição de móveis, máquinas, veículos e equipamentos diversos para Secretaria de	0,00	50.000,00	15.000,00	15.000,00	16.342,24	96.342,24
823 - 4.4.90.40.00	0,00	0,00	10.000,00	10.000,00	11.342,24	31.342,24
1 - 01 - Recursos Próprios	0,00	0,00	5.000,00	5.000,00	5.671,12	15.671,12
24 - 24 - Alienação de Bens	0,00	0,00	5.000,00	5.000,00	5.671,12	15.671,12
99 - 4.4.90.52.00	0,00	50.000,00	5.000,00	5.000,00	5.000,00	65.000,00
1 - 01 - Recursos Próprios	0,00	50.000,00	5.000,00	5.000,00	5.000,00	65.000,00
Ação: 2.9014 - (Gestão Administrativa) - Manutenção das Ações vinculadas a Secretaria da Finanças	0,00	1.202.000,00	1.381.000,00	2.074.000,00	2.068.498,04	6.725.498,04
637 - 3.1.90.01.00	0,00	10.000,00	10.000,00	10.000,00	12.187,57	42.187,57
1 - 01 - Recursos Próprios	0,00	10.000,00	10.000,00	10.000,00	12.187,57	42.187,57
638 - 3.1.90.03.00	0,00	10.000,00	10.000,00	10.000,00	12.187,57	42.187,57
1 - 01 - Recursos Próprios	0,00	10.000,00	10.000,00	10.000,00	12.187,57	42.187,57
100 - 3.1.90.04.00	0,00	80.000,00	31.000,00	10.000,00	10.000,00	131.000,00



Prefeitura Municipal de Ribeirão

PRAÇA ESTÁCIO COIMBRA, 359 - CENTRO - 55.520-000 - Ribeirão/ PE
CNPJ: 11.343.910/0001-93



Usuário: Andrews Vasconcelos

Chave de Autenticação
1620-6074-556

Página
7 / 66

Demonstrativo de Compatibilidade entre PPA e LOA

PPA 2018 - 2021 - Valores em R\$

	Valor global	2018	2019	2020	2021	Total
1 - 01 - Recursos Próprios	0,00	80.000,00	31.000,00	10.000,00	10.000,00	131.000,00
109 - 3.1.90.05.00	0,00	10.000,00	10.000,00	10.000,00	12.187,57	42.187,57
1 - 01 - Recursos Próprios	0,00	10.000,00	10.000,00	10.000,00	12.187,57	42.187,57
110 - 3.1.90.08.00	0,00	10.000,00	10.000,00	10.000,00	12.187,57	42.187,57
1 - 01 - Recursos Próprios	0,00	10.000,00	10.000,00	10.000,00	12.187,57	42.187,57
101 - 3.1.90.11.00	0,00	742.000,00	900.000,00	1.600.000,00	1.600.000,00	4.842.000,00
1 - 01 - Recursos Próprios	0,00	742.000,00	900.000,00	1.600.000,00	1.600.000,00	4.842.000,00
102 - 3.1.90.13.00	0,00	20.000,00	20.000,00	60.000,00	24.375,13	124.375,13
1 - 01 - Recursos Próprios	0,00	20.000,00	20.000,00	60.000,00	24.375,13	124.375,13
111 - 3.1.90.16.00	0,00	10.000,00	10.000,00	10.000,00	12.187,57	42.187,57
1 - 01 - Recursos Próprios	0,00	10.000,00	10.000,00	10.000,00	12.187,57	42.187,57
821 - 3.1.90.93.00	0,00	0,00	10.000,00	10.000,00	11.342,25	31.342,25
1 - 01 - Recursos Próprios	0,00	0,00	10.000,00	10.000,00	11.342,25	31.342,25
112 - 3.1.90.94.00	0,00	10.000,00	10.000,00	10.000,00	12.187,57	42.187,57
1 - 01 - Recursos Próprios	0,00	10.000,00	10.000,00	10.000,00	12.187,57	42.187,57
103 - 3.1.91.13.00	0,00	100.000,00	100.000,00	50.000,00	50.000,00	300.000,00
1 - 01 - Recursos Próprios	0,00	100.000,00	100.000,00	50.000,00	50.000,00	300.000,00
113 - 3.3.90.10.00	0,00	10.000,00	10.000,00	10.000,00	12.187,57	42.187,57
1 - 01 - Recursos Próprios	0,00	10.000,00	10.000,00	10.000,00	12.187,57	42.187,57
104 - 3.3.90.14.00	0,00	10.000,00	10.000,00	10.000,00	12.187,57	42.187,57
1 - 01 - Recursos Próprios	0,00	10.000,00	10.000,00	10.000,00	12.187,57	42.187,57
105 - 3.3.90.30.00	0,00	10.000,00	10.000,00	10.000,00	12.187,57	42.187,57
1 - 01 - Recursos Próprios	0,00	10.000,00	10.000,00	10.000,00	12.187,57	42.187,57
106 - 3.3.90.33.00	0,00	10.000,00	10.000,00	10.000,00	12.187,57	42.187,57
1 - 01 - Recursos Próprios	0,00	10.000,00	10.000,00	10.000,00	12.187,57	42.187,57
107 - 3.3.90.36.00	0,00	10.000,00	10.000,00	10.000,00	12.187,57	42.187,57
1 - 01 - Recursos Próprios	0,00	10.000,00	10.000,00	10.000,00	12.187,57	42.187,57
108 - 3.3.90.39.00	0,00	120.000,00	130.000,00	154.000,00	153.000,00	557.000,00
1 - 01 - Recursos Próprios	0,00	120.000,00	130.000,00	154.000,00	153.000,00	557.000,00
825 - 3.3.90.40.00	0,00	0,00	10.000,00	10.000,00	11.342,25	31.342,25
1 - 01 - Recursos Próprios	0,00	0,00	10.000,00	10.000,00	11.342,25	31.342,25
114 - 3.3.90.47.00	0,00	10.000,00	10.000,00	10.000,00	12.187,57	42.187,57
1 - 01 - Recursos Próprios	0,00	10.000,00	10.000,00	10.000,00	12.187,57	42.187,57
797 - 3.3.90.48.00	0,00	10.000,00	50.000,00	50.000,00	50.000,00	160.000,00
1 - 01 - Recursos Próprios	0,00	10.000,00	50.000,00	50.000,00	50.000,00	160.000,00
115 - 3.3.90.49.00	0,00	10.000,00	10.000,00	10.000,00	12.187,57	42.187,57
1 - 01 - Recursos Próprios	0,00	10.000,00	10.000,00	10.000,00	12.187,57	42.187,57



Prefeitura Municipal de Ribeirão

PRAÇA ESTÁCIO COIMBRA, 359 - CENTRO - 55.520-000 - Ribeirão/ PE
CNPJ: 11.343.910/0001-93



Usuário: Andrews Vasconcelos

Chave de Autenticação
1620-6074-556

Página
8 / 66

Demonstrativo de Compatibilidade entre PPA e LOA

PPA 2018 - 2021 - Valores em R\$

	Valor global	2018	2019	2020	2021	Total
Ação: 2.9015 - Contribuição Proveniente ao Pagamento de Alíquota Suplementar Adicional do RPPS	0,00	100.000,00	600.000,00	950.000,00	1.000.000,00	2.650.000,00
116 - 3.1.91.13.00	0,00	100.000,00	600.000,00	950.000,00	1.000.000,00	2.650.000,00
1 - 01 - Recursos Próprios	0,00	100.000,00	600.000,00	950.000,00	1.000.000,00	2.650.000,00
Ação: 2.9016 - Despesas de Exercício Anteriores (DEA)	0,00	20.000,00	22.000,00	15.000,00	24.375,14	81.375,14
117 - 3.1.90.92.00	0,00	10.000,00	10.000,00	5.000,00	12.187,57	37.187,57
1 - 01 - Recursos Próprios	0,00	10.000,00	10.000,00	5.000,00	12.187,57	37.187,57
118 - 3.3.90.92.00	0,00	10.000,00	12.000,00	10.000,00	12.187,57	44.187,57
1 - 01 - Recursos Próprios	0,00	10.000,00	12.000,00	10.000,00	12.187,57	44.187,57
Ação: 2.9017 - Pagamento de Obrigações Tributárias e Contribuições Sociais (PASEP/ FGTS)	0,00	700.000,00	770.000,00	590.000,00	590.000,00	2.650.000,00
798 - 3.1.90.13.00	0,00	50.000,00	70.000,00	90.000,00	90.000,00	300.000,00
1 - 01 - Recursos Próprios	0,00	50.000,00	70.000,00	90.000,00	90.000,00	300.000,00
119 - 3.3.90.47.00	0,00	650.000,00	700.000,00	500.000,00	500.000,00	2.350.000,00
1 - 01 - Recursos Próprios	0,00	650.000,00	700.000,00	500.000,00	500.000,00	2.350.000,00
Ação: 2.9018 - Taxas Bancárias, Seguros e Encargos Diversos	0,00	100.000,00	50.000,00	60.000,00	60.000,00	270.000,00
120 - 3.3.90.39.00	0,00	100.000,00	50.000,00	60.000,00	60.000,00	270.000,00
1 - 01 - Recursos Próprios	0,00	100.000,00	50.000,00	60.000,00	60.000,00	270.000,00
Ação: 2.9019 - Indenizações e Restituições, Inclusive decorrentes de Convênios	0,00	50.000,00	30.000,00	29.000,00	60.937,83	169.937,83
121 - 3.1.90.93.00	0,00	10.000,00	10.000,00	10.000,00	12.187,57	42.187,57
1 - 01 - Recursos Próprios	0,00	10.000,00	10.000,00	10.000,00	12.187,57	42.187,57
122 - 3.3.90.93.00	0,00	40.000,00	20.000,00	19.000,00	48.750,26	127.750,26
1 - 01 - Recursos Próprios	0,00	20.000,00	10.000,00	10.000,00	24.375,13	64.375,13
17 - 17 - Outros Convênio	0,00	20.000,00	10.000,00	9.000,00	24.375,13	63.375,13
Programa: 407 - APOIO À INSTITUIÇÕES SEM FINS LUCRATIVOS	0,00	20.000,00	110.000,00	63.250,00	160.000,00	353.250,00
Ação: 2.9020 - Apoio às Instituições sem Fins Lucrativos	0,00	20.000,00	110.000,00	63.250,00	160.000,00	353.250,00
123 - 3.3.50.41.00	0,00	10.000,00	40.000,00	60.000,00	60.000,00	170.000,00
1 - 01 - Recursos Próprios	0,00	10.000,00	40.000,00	60.000,00	60.000,00	170.000,00
124 - 3.3.50.43.00	0,00	10.000,00	70.000,00	3.250,00	100.000,00	183.250,00
1 - 01 - Recursos Próprios	0,00	10.000,00	70.000,00	3.250,00	100.000,00	183.250,00
Função: 28 - Encargos Especiais	0,00	1.366.500,00	1.442.000,00	1.536.000,00	1.806.125,40	6.150.625,40
Subfunção: 843 - Serviço da Dívida Interna	0,00	1.366.500,00	1.442.000,00	1.536.000,00	1.806.125,40	6.150.625,40
Programa: 406 - GESTÃO DA SECRETARIA DE FINANÇAS E ORÇAMENTO	0,00	1.366.500,00	1.442.000,00	1.536.000,00	1.806.125,40	6.150.625,40
Ação: 0.9005 - Amortização de Dívidas Públicas (Principal + Juros e Encargos da Dívida Pública)	0,00	1.346.500,00	1.332.000,00	1.476.000,00	1.743.937,83	5.898.437,83
125 - 3.2.90.22.00	0,00	50.000,00	40.000,00	44.000,00	60.937,83	194.937,83
1 - 01 - Recursos Próprios	0,00	50.000,00	40.000,00	44.000,00	60.937,83	194.937,83
127 - 3.2.91.22.00	0,00	95.000,00	45.000,00	45.000,00	45.000,00	230.000,00
1 - 01 - Recursos Próprios	0,00	95.000,00	45.000,00	45.000,00	45.000,00	230.000,00



Prefeitura Municipal de Ribeirão

PRAÇA ESTÁCIO COIMBRA, 359 - CENTRO - 55.520-000 - Ribeirão/ PE
CNPJ: 11.343.910/0001-93



Usuário: Andrews Vasconcelos

Chave de Autenticação
1620-6074-556

Página
9 / 66

Demonstrativo de Compatibilidade entre PPA e LOA

PPA 2018 - 2021 - Valores em R\$

	Valor global	2018	2019	2020	2021	Total
126 - 4.6.90.71.00	0,00	706.500,00	1.137.000,00	1.249.000,00	1.500.000,00	4.592.500,00
1 - 01 - Recursos Próprios	0,00	706.500,00	1.137.000,00	1.249.000,00	1.500.000,00	4.592.500,00
128 - 4.6.91.71.00	0,00	495.000,00	110.000,00	138.000,00	138.000,00	881.000,00
1 - 01 - Recursos Próprios	0,00	495.000,00	110.000,00	138.000,00	138.000,00	881.000,00
Ação: 0.9006 - Precatórios e Sentenças Judiciais	0,00	20.000,00	110.000,00	60.000,00	62.187,57	252.187,57
129 - 3.1.90.91.00	0,00	10.000,00	100.000,00	50.000,00	50.000,00	210.000,00
1 - 01 - Recursos Próprios	0,00	10.000,00	100.000,00	50.000,00	50.000,00	210.000,00
130 - 3.3.90.91.00	0,00	10.000,00	10.000,00	10.000,00	12.187,57	42.187,57
1 - 01 - Recursos Próprios	0,00	10.000,00	10.000,00	10.000,00	12.187,57	42.187,57
Função: 99 - Reserva de Contingência	0,00	2.590.000,00	2.821.000,00	3.088.000,00	3.156.579,27	11.655.579,27
Subfunção: 999 - Reserva de Contingência	0,00	2.590.000,00	2.821.000,00	3.088.000,00	3.156.579,27	11.655.579,27
Programa: 9999 - RESERVA DE CONTIGÊNCIA	0,00	2.590.000,00	2.821.000,00	3.088.000,00	3.156.579,27	11.655.579,27
Ação: 0.9007 - Governo de Contigência	0,00	2.590.000,00	2.821.000,00	3.088.000,00	3.156.579,27	11.655.579,27
131 - 9.9.99.99.00	0,00	2.590.000,00	2.821.000,00	3.088.000,00	3.156.579,27	11.655.579,27
1 - 01 - Recursos Próprios	0,00	2.590.000,00	2.821.000,00	3.088.000,00	3.156.579,27	11.655.579,27
Unidade Orçamentária: 2004 - SECRETARIA DE GESTÃO FINANCEIRA	0,00	233.000,00	248.000,00	265.000,00	297.499,07	1.043.499,07
Função: 4 - Administração	0,00	233.000,00	248.000,00	265.000,00	297.499,07	1.043.499,07
Subfunção: 123 - Administração Financeira	0,00	233.000,00	248.000,00	265.000,00	297.499,07	1.043.499,07
Programa: 409 - GESTÃO DA SECRETARIA DE GESTÃO FINANCEIRA	0,00	233.000,00	248.000,00	265.000,00	297.499,07	1.043.499,07
Ação: 1.9007 - Aquisição de móveis, máquinas, veículos e equipamentos diversos para a Secretaria de	0,00	50.000,00	5.000,00	5.000,00	5.000,00	65.000,00
133 - 4.4.90.52.00	0,00	50.000,00	5.000,00	5.000,00	5.000,00	65.000,00
1 - 01 - Recursos Próprios	0,00	50.000,00	5.000,00	5.000,00	5.000,00	65.000,00
Ação: 2.9022 - (Gestão Administrativa) - Manutenção das Ações vinculadas a Secretaria de Gestão	0,00	183.000,00	243.000,00	260.000,00	292.499,07	978.499,07
134 - 3.1.90.04.00	0,00	10.000,00	10.000,00	10.000,00	12.187,57	42.187,57
1 - 01 - Recursos Próprios	0,00	10.000,00	10.000,00	10.000,00	12.187,57	42.187,57
135 - 3.1.90.11.00	0,00	100.000,00	160.000,00	180.000,00	180.000,00	620.000,00
1 - 01 - Recursos Próprios	0,00	100.000,00	160.000,00	180.000,00	180.000,00	620.000,00
136 - 3.1.90.13.00	0,00	10.000,00	10.000,00	10.000,00	12.187,57	42.187,57
1 - 01 - Recursos Próprios	0,00	10.000,00	10.000,00	10.000,00	12.187,57	42.187,57
822 - 3.1.90.93.00	0,00	0,00	10.000,00	10.000,00	11.342,25	31.342,25
1 - 01 - Recursos Próprios	0,00	0,00	10.000,00	10.000,00	11.342,25	31.342,25
137 - 3.1.91.13.00	0,00	13.000,00	13.000,00	10.000,00	15.843,84	51.843,84
1 - 01 - Recursos Próprios	0,00	13.000,00	13.000,00	10.000,00	15.843,84	51.843,84
138 - 3.3.90.14.00	0,00	10.000,00	10.000,00	10.000,00	12.187,57	42.187,57
1 - 01 - Recursos Próprios	0,00	10.000,00	10.000,00	10.000,00	12.187,57	42.187,57
139 - 3.3.90.30.00	0,00	10.000,00	10.000,00	10.000,00	12.187,57	42.187,57



Prefeitura Municipal de Ribeirão

PRAÇA ESTÁCIO COIMBRA, 359 - CENTRO - 55.520-000 - Ribeirão/ PE
CNPJ: 11.343.910/0001-93



Usuário: Andrews Vasconcelos	Chave de Autenticação 1620-6074-556	Página 10 / 66
------------------------------	--	-------------------

Demonstrativo de Compatibilidade entre PPA e LOA

PPA 2018 - 2021 - Valores em R\$

	Valor global	2018	2019	2020	2021	Total
1 - 01 - Recursos Próprios	0,00	10.000,00	10.000,00	10.000,00	12.187,57	42.187,57
140 - 3.3.90.36.00	0,00	10.000,00	10.000,00	10.000,00	12.187,57	42.187,57
1 - 01 - Recursos Próprios	0,00	10.000,00	10.000,00	10.000,00	12.187,57	42.187,57
141 - 3.3.90.39.00	0,00	20.000,00	10.000,00	10.000,00	24.375,13	64.375,13
1 - 01 - Recursos Próprios	0,00	20.000,00	10.000,00	10.000,00	24.375,13	64.375,13
Unidade Orçamentária: 2005 - SECRETARIA DE EDUCAÇÃO	0,00	7.422.000,00	8.793.000,00	7.449.750,00	8.750.681,97	32.415.431,97
Função: 12 - Educação	0,00	7.422.000,00	8.793.000,00	7.449.750,00	8.750.681,97	32.415.431,97
Subfunção: 123 - Administração Financeira	0,00	80.000,00	160.000,00	206.750,00	112.187,57	558.937,57
Programa: 1201 - APOIO ÀS INSTITUIÇÕES EDUCACIONAIS SEM FINS LUCRATIVOS	0,00	80.000,00	160.000,00	206.750,00	112.187,57	558.937,57
Ação: 2.9023 - Apoio às Instituições Educacionais sem Fins Lucrativos	0,00	80.000,00	160.000,00	206.750,00	112.187,57	558.937,57
142 - 3.3.50.41.00	0,00	10.000,00	10.000,00	10.000,00	12.187,57	42.187,57
1 - 01 - Recursos Próprios	0,00	10.000,00	10.000,00	10.000,00	12.187,57	42.187,57
143 - 3.3.50.43.00	0,00	70.000,00	150.000,00	196.750,00	100.000,00	516.750,00
1 - 01 - Recursos Próprios	0,00	70.000,00	150.000,00	196.750,00	100.000,00	516.750,00
Subfunção: 128 - Formação de Recursos Humanos	0,00	32.000,00	30.000,00	30.000,00	39.000,21	131.000,21
Programa: 1202 - APOIO A GRADUAÇÃO DE PROFESSORES E PROFISSIONAIS DA EDUCAÇÃO BÁSICA, CA	0,00	32.000,00	30.000,00	30.000,00	39.000,21	131.000,21
Ação: 2.9024 - Apoio a Graduação de Professores e Profissionais da Educação Básica, Capacitação e	0,00	32.000,00	30.000,00	30.000,00	39.000,21	131.000,21
144 - 3.3.90.30.00	0,00	10.000,00	10.000,00	10.000,00	12.187,57	42.187,57
2 - 02 - Impostos e Transferências MDE	0,00	10.000,00	10.000,00	10.000,00	12.187,57	42.187,57
145 - 3.3.90.36.00	0,00	12.000,00	10.000,00	10.000,00	14.625,07	46.625,07
2 - 02 - Impostos e Transferências MDE	0,00	12.000,00	10.000,00	10.000,00	14.625,07	46.625,07
146 - 3.3.90.39.00	0,00	10.000,00	10.000,00	10.000,00	12.187,57	42.187,57
2 - 02 - Impostos e Transferências MDE	0,00	10.000,00	10.000,00	10.000,00	12.187,57	42.187,57
Subfunção: 306 - Alimentação e Nutrição	0,00	1.000.000,00	1.090.000,00	1.051.000,00	1.365.189,02	4.506.189,02
Programa: 1203 - ALIMENTAÇÃO ESCOLAR	0,00	1.000.000,00	1.090.000,00	1.051.000,00	1.365.189,02	4.506.189,02
Ação: 2.9025 - Alimentação Escolar	0,00	1.000.000,00	1.090.000,00	1.051.000,00	1.365.189,02	4.506.189,02
147 - 3.3.90.30.00	0,00	1.000.000,00	1.090.000,00	1.051.000,00	1.365.189,02	4.506.189,02
2 - 02 - Impostos e Transferências MDE	0,00	234.000,00	279.000,00	136.000,00	431.621,55	1.080.621,55
11 - 11 - PNAE	0,00	766.000,00	811.000,00	915.000,00	933.567,47	3.425.567,47
Subfunção: 361 - Ensino Fundamental	0,00	5.410.000,00	6.993.000,00	5.612.000,00	6.137.424,19	24.152.424,19
Programa: 1204 - GESTÃO DA SECRETARIA MUNICIPAL DA EDUCAÇÃO	0,00	2.109.000,00	2.988.000,00	2.962.000,00	2.500.252,17	10.559.252,17
Ação: 1.9008 - Aquisição de móveis, máquinas, veículos e equipamentos diversos para a Secretaria	0,00	50.000,00	7.000,00	7.000,00	7.000,00	71.000,00
829 - 4.4.90.40.00	0,00	0,00	2.000,00	2.000,00	2.000,00	6.000,00
1 - 01 - Recursos Próprios	0,00	0,00	2.000,00	2.000,00	2.000,00	6.000,00
148 - 4.4.90.52.00	0,00	50.000,00	5.000,00	5.000,00	5.000,00	65.000,00
1 - 01 - Recursos Próprios	0,00	50.000,00	5.000,00	5.000,00	5.000,00	65.000,00



Prefeitura Municipal de Ribeirão

PRAÇA ESTÁCIO COIMBRA, 359 - CENTRO - 55.520-000 - Ribeirão/ PE
CNPJ: 11.343.910/0001-93



Usuário: Andrews Vasconcelos

Chave de Autenticação
1620-6074-556

Página
11 / 66

Demonstrativo de Compatibilidade entre PPA e LOA

PPA 2018 - 2021 - Valores em R\$

	Valor global	2018	2019	2020	2021	Total
Ação: 2.9026 - (Gestão Administrativa) - Manutenção das Ações vinculadas a Secretaria Municipal da	0,00	2.059.000,00	2.981.000,00	2.955.000,00	2.493.252,17	10.488.252,17
150 - 3.1.90.04.00	0,00	450.000,00	10.000,00	10.000,00	10.000,00	480.000,00
2 - 02 - Impostos e Transferências MDE	0,00	450.000,00	10.000,00	10.000,00	10.000,00	480.000,00
149 - 3.1.90.11.00	0,00	84.000,00	180.000,00	1.800.000,00	200.000,00	2.264.000,00
2 - 02 - Impostos e Transferências MDE	0,00	84.000,00	180.000,00	1.800.000,00	200.000,00	2.264.000,00
151 - 3.1.90.13.00	0,00	18.000,00	10.000,00	10.000,00	21.937,62	59.937,62
2 - 02 - Impostos e Transferências MDE	0,00	18.000,00	10.000,00	10.000,00	21.937,62	59.937,62
153 - 3.1.90.92.00	0,00	10.000,00	35.000,00	10.000,00	12.187,57	67.187,57
2 - 02 - Impostos e Transferências MDE	0,00	10.000,00	35.000,00	10.000,00	12.187,57	67.187,57
832 - 3.1.90.93.00	0,00	0,00	10.000,00	10.000,00	11.342,25	31.342,25
2 - 02 - Impostos e Transferências MDE	0,00	0,00	10.000,00	10.000,00	11.342,25	31.342,25
152 - 3.1.91.13.00	0,00	60.000,00	10.000,00	10.000,00	73.125,38	153.125,38
2 - 02 - Impostos e Transferências MDE	0,00	60.000,00	10.000,00	10.000,00	73.125,38	153.125,38
154 - 3.3.50.43.00	0,00	10.000,00	65.000,00	10.000,00	12.187,57	97.187,57
2 - 02 - Impostos e Transferências MDE	0,00	10.000,00	65.000,00	10.000,00	12.187,57	97.187,57
155 - 3.3.90.14.00	0,00	11.000,00	10.000,00	10.000,00	13.406,32	44.406,32
2 - 02 - Impostos e Transferências MDE	0,00	11.000,00	10.000,00	10.000,00	13.406,32	44.406,32
156 - 3.3.90.18.00	0,00	10.000,00	10.000,00	10.000,00	12.187,57	42.187,57
2 - 02 - Impostos e Transferências MDE	0,00	10.000,00	10.000,00	10.000,00	12.187,57	42.187,57
157 - 3.3.90.20.00	0,00	10.000,00	10.000,00	10.000,00	12.187,57	42.187,57
2 - 02 - Impostos e Transferências MDE	0,00	10.000,00	10.000,00	10.000,00	12.187,57	42.187,57
158 - 3.3.90.30.00	0,00	850.000,00	1.140.000,00	450.000,00	1.035.943,01	3.475.943,01
2 - 02 - Impostos e Transferências MDE	0,00	850.000,00	1.140.000,00	450.000,00	1.035.943,01	3.475.943,01
830 - 3.3.90.35.00	0,00	0,00	10.000,00	10.000,00	11.342,25	31.342,25
2 - 02 - Impostos e Transferências MDE	0,00	0,00	10.000,00	10.000,00	11.342,25	31.342,25
159 - 3.3.90.36.00	0,00	26.000,00	65.000,00	65.000,00	31.687,67	187.687,67
2 - 02 - Impostos e Transferências MDE	0,00	26.000,00	65.000,00	65.000,00	31.687,67	187.687,67
160 - 3.3.90.39.00	0,00	500.000,00	1.376.000,00	500.000,00	1.000.000,00	3.376.000,00
2 - 02 - Impostos e Transferências MDE	0,00	500.000,00	1.376.000,00	500.000,00	1.000.000,00	3.376.000,00
831 - 3.3.90.40.00	0,00	0,00	10.000,00	10.000,00	11.342,25	31.342,25
2 - 02 - Impostos e Transferências MDE	0,00	0,00	10.000,00	10.000,00	11.342,25	31.342,25
161 - 3.3.90.47.00	0,00	10.000,00	10.000,00	10.000,00	12.187,57	42.187,57
2 - 02 - Impostos e Transferências MDE	0,00	10.000,00	10.000,00	10.000,00	12.187,57	42.187,57
162 - 3.3.90.92.00	0,00	10.000,00	20.000,00	20.000,00	12.187,57	62.187,57
2 - 02 - Impostos e Transferências MDE	0,00	10.000,00	20.000,00	20.000,00	12.187,57	62.187,57
Programa: 1205 - APOIO AOS CONSELHOS MUNICIPAIS	0,00	40.000,00	40.000,00	40.000,00	48.750,28	168.750,28
Ação: 2.9027 - Manutenção das Atividades do Conselho Municipal de Educação	0,00	40.000,00	40.000,00	40.000,00	48.750,28	168.750,28



Prefeitura Municipal de Ribeirão

PRAÇA ESTÁCIO COIMBRA, 359 - CENTRO - 55.520-000 - Ribeirão/ PE
CNPJ: 11.343.910/0001-93



Usuário: Andrews Vasconcelos

Chave de Autenticação
1620-6074-556

Página
12 / 66

Demonstrativo de Compatibilidade entre PPA e LOA

PPA 2018 - 2021 - Valores em R\$

	Valor global	2018	2019	2020	2021	Total
163 - 3.3.90.14.00	0,00	10.000,00	10.000,00	10.000,00	12.187,57	42.187,57
2 - 02 - Impostos e Transferências MDE	0,00	10.000,00	10.000,00	10.000,00	12.187,57	42.187,57
164 - 3.3.90.30.00	0,00	10.000,00	10.000,00	10.000,00	12.187,57	42.187,57
2 - 02 - Impostos e Transferências MDE	0,00	10.000,00	10.000,00	10.000,00	12.187,57	42.187,57
165 - 3.3.90.36.00	0,00	10.000,00	10.000,00	10.000,00	12.187,57	42.187,57
2 - 02 - Impostos e Transferências MDE	0,00	10.000,00	10.000,00	10.000,00	12.187,57	42.187,57
166 - 3.3.90.39.00	0,00	10.000,00	10.000,00	10.000,00	12.187,57	42.187,57
2 - 02 - Impostos e Transferências MDE	0,00	10.000,00	10.000,00	10.000,00	12.187,57	42.187,57
Programa: 1206 - TRANSPORTE ESCOLAR	0,00	2.067.000,00	2.844.000,00	1.307.000,00	2.108.226,49	8.326.226,49
Ação: 2.9028 - Manutenção do Programa Nacional de Apoio ao Transporte Escolar	0,00	267.000,00	184.000,00	263.000,00	325.407,99	1.039.407,99
169 - 3.3.90.30.00	0,00	60.000,00	20.000,00	20.000,00	73.125,39	173.125,39
2 - 02 - Impostos e Transferências MDE	0,00	10.000,00	10.000,00	10.000,00	12.187,57	42.187,57
13 - 13 - Outras Transf. do FNDE	0,00	50.000,00	10.000,00	10.000,00	60.937,82	130.937,82
168 - 3.3.90.36.00	0,00	60.000,00	20.000,00	167.000,00	73.125,40	320.125,40
2 - 02 - Impostos e Transferências MDE	0,00	10.000,00	10.000,00	10.000,00	12.187,57	42.187,57
13 - 13 - Outras Transf. do FNDE	0,00	50.000,00	10.000,00	157.000,00	60.937,83	277.937,83
167 - 3.3.90.39.00	0,00	147.000,00	144.000,00	76.000,00	179.157,20	546.157,20
1 - 01 - Recursos Próprios	0,00	10.000,00	10.000,00	10.000,00	12.187,57	42.187,57
12 - 12 - PNATE	0,00	137.000,00	134.000,00	66.000,00	166.969,63	503.969,63
Ação: 2.9029 - Programa a Caminho da Escola	0,00	1.800.000,00	2.660.000,00	1.044.000,00	1.782.818,50	7.286.818,50
176 - 3.3.90.39.00	0,00	1.800.000,00	2.660.000,00	1.044.000,00	1.782.818,50	7.286.818,50
2 - 02 - Impostos e Transferências MDE	0,00	1.650.000,00	1.656.000,00	44.000,00	1.000.000,00	4.350.000,00
13 - 13 - Outras Transf. do FNDE	0,00	150.000,00	1.004.000,00	1.000.000,00	782.818,50	2.936.818,50
Programa: 1207 - DINHEIRO DIRETO NA ESCOLA (PDDE)	0,00	35.000,00	36.000,00	35.000,00	42.656,49	148.656,49
Ação: 2.9030 - Programa Dinheiro Direto na Escola - PDDE	0,00	35.000,00	36.000,00	35.000,00	42.656,49	148.656,49
183 - 3.3.90.30.00	0,00	10.000,00	10.000,00	10.000,00	12.187,57	42.187,57
2 - 02 - Impostos e Transferências MDE	0,00	10.000,00	10.000,00	10.000,00	12.187,57	42.187,57
184 - 3.3.90.36.00	0,00	15.000,00	16.000,00	15.000,00	18.281,35	64.281,35
2 - 02 - Impostos e Transferências MDE	0,00	10.000,00	11.000,00	11.000,00	12.187,57	44.187,57
10 - 10 - PDDE	0,00	5.000,00	5.000,00	4.000,00	6.093,78	20.093,78
187 - 3.3.90.39.00	0,00	10.000,00	10.000,00	10.000,00	12.187,57	42.187,57
2 - 02 - Impostos e Transferências MDE	0,00	10.000,00	10.000,00	10.000,00	12.187,57	42.187,57
Programa: 1208 - MANUTENÇÃO E DESENVOLVIMENTO DA EDUCAÇÃO BÁSICA	0,00	1.150.000,00	1.058.000,00	1.241.000,00	1.410.538,76	4.859.538,76
Ação: 1.9009 - Construção, reforma e/ou ampliação bem como aquisição de móveis, máquinas,	0,00	100.000,00	4.000,00	4.000,00	4.000,00	112.000,00
190 - 4.4.90.51.00	0,00	50.000,00	2.000,00	2.000,00	2.000,00	56.000,00
9 - 09 - Salário Educação	0,00	50.000,00	2.000,00	2.000,00	2.000,00	56.000,00



Prefeitura Municipal de Ribeirão

PRAÇA ESTÁCIO COIMBRA, 359 - CENTRO - 55.520-000 - Ribeirão/ PE
CNPJ: 11.343.910/0001-93



Usuário: Andrews Vasconcelos	Chave de Autenticação 1620-6074-556	Página 13 / 66
------------------------------	--	-------------------

Demonstrativo de Compatibilidade entre PPA e LOA

PPA 2018 - 2021 - Valores em R\$

	Valor global	2018	2019	2020	2021	Total
191 - 4.4.90.52.00	0,00	50.000,00	2.000,00	2.000,00	2.000,00	56.000,00
9 - 09 - Salário Educação	0,00	50.000,00	2.000,00	2.000,00	2.000,00	56.000,00
Ação: 2.9031 - Manutenção e Desenvolvimento do Ensino - Recursos do Salário Educação	0,00	1.050.000,00	1.054.000,00	1.237.000,00	1.406.538,76	4.747.538,76
196 - 3.3.90.30.00	0,00	300.000,00	300.000,00	300.000,00	365.626,94	1.265.626,94
9 - 09 - Salário Educação	0,00	300.000,00	300.000,00	300.000,00	365.626,94	1.265.626,94
197 - 3.3.90.32.00	0,00	150.000,00	154.000,00	300.000,00	309.657,94	913.657,94
9 - 09 - Salário Educação	0,00	150.000,00	154.000,00	300.000,00	309.657,94	913.657,94
198 - 3.3.90.36.00	0,00	300.000,00	300.000,00	300.000,00	365.626,94	1.265.626,94
9 - 09 - Salário Educação	0,00	300.000,00	300.000,00	300.000,00	365.626,94	1.265.626,94
199 - 3.3.90.39.00	0,00	300.000,00	300.000,00	337.000,00	365.626,94	1.302.626,94
9 - 09 - Salário Educação	0,00	300.000,00	300.000,00	337.000,00	365.626,94	1.302.626,94
Programa: 1209 - REEQUIPAMENTOS DE UNIDADES ESCOLARES	0,00	9.000,00	27.000,00	27.000,00	27.000,00	90.000,00
Ação: 1.9010 - Aquisição de móveis, máquinas, veículos e equipamentos diversos - Reequipamento	0,00	9.000,00	27.000,00	27.000,00	27.000,00	90.000,00
201 - 4.4.90.52.00	0,00	9.000,00	27.000,00	27.000,00	27.000,00	90.000,00
9 - 09 - Salário Educação	0,00	9.000,00	2.000,00	2.000,00	2.000,00	15.000,00
14 - 14 - Convênios Educação	0,00	0,00	25.000,00	25.000,00	25.000,00	75.000,00
Subfunção: 362 - Ensino Médio	0,00	70.000,00	70.000,00	70.000,00	85.312,99	295.312,99
Programa: 1210 - ENSINO MÉDIO	0,00	70.000,00	70.000,00	70.000,00	85.312,99	295.312,99
Ação: 2.9032 - Manutenção das Ações Vinculadas ao Ensino Médio	0,00	70.000,00	70.000,00	70.000,00	85.312,99	295.312,99
214 - 3.1.90.04.00	0,00	10.000,00	10.000,00	10.000,00	12.187,57	42.187,57
2 - 02 - Impostos e Transferências MDE	0,00	10.000,00	10.000,00	10.000,00	12.187,57	42.187,57
209 - 3.1.90.11.00	0,00	10.000,00	10.000,00	10.000,00	12.187,57	42.187,57
2 - 02 - Impostos e Transferências MDE	0,00	10.000,00	10.000,00	10.000,00	12.187,57	42.187,57
216 - 3.1.90.13.00	0,00	10.000,00	10.000,00	10.000,00	12.187,57	42.187,57
2 - 02 - Impostos e Transferências MDE	0,00	10.000,00	10.000,00	10.000,00	12.187,57	42.187,57
212 - 3.1.91.13.00	0,00	10.000,00	10.000,00	10.000,00	12.187,57	42.187,57
2 - 02 - Impostos e Transferências MDE	0,00	10.000,00	10.000,00	10.000,00	12.187,57	42.187,57
217 - 3.3.90.30.00	0,00	10.000,00	10.000,00	10.000,00	12.187,57	42.187,57
2 - 02 - Impostos e Transferências MDE	0,00	10.000,00	10.000,00	10.000,00	12.187,57	42.187,57
218 - 3.3.90.36.00	0,00	10.000,00	10.000,00	10.000,00	12.187,57	42.187,57
2 - 02 - Impostos e Transferências MDE	0,00	10.000,00	10.000,00	10.000,00	12.187,57	42.187,57
220 - 3.3.90.39.00	0,00	10.000,00	10.000,00	10.000,00	12.187,57	42.187,57
2 - 02 - Impostos e Transferências MDE	0,00	10.000,00	10.000,00	10.000,00	12.187,57	42.187,57
Subfunção: 363 - Ensino Profissional	0,00	30.000,00	30.000,00	30.000,00	36.562,71	126.562,71
Programa: 1211 - ENSINO TÉCNICO PROFISSIONALIZANTE	0,00	30.000,00	30.000,00	30.000,00	36.562,71	126.562,71
Ação: 2.9033 - Manutenção das Ações Vinculadas ao Ensino Profissional	0,00	30.000,00	30.000,00	30.000,00	36.562,71	126.562,71



Prefeitura Municipal de Ribeirão

PRAÇA ESTÁCIO COIMBRA, 359 - CENTRO - 55.520-000 - Ribeirão/ PE
CNPJ: 11.343.910/0001-93



Usuário: Andrews Vasconcelos

Chave de Autenticação
1620-6074-556

Página
14 / 66

Demonstrativo de Compatibilidade entre PPA e LOA

PPA 2018 - 2021 - Valores em R\$

	Valor global	2018	2019	2020	2021	Total
223 - 3.3.90.30.00	0,00	10.000,00	10.000,00	10.000,00	12.187,57	42.187,57
2 - 02 - Impostos e Transferências MDE	0,00	10.000,00	10.000,00	10.000,00	12.187,57	42.187,57
224 - 3.3.90.36.00	0,00	10.000,00	10.000,00	10.000,00	12.187,57	42.187,57
2 - 02 - Impostos e Transferências MDE	0,00	10.000,00	10.000,00	10.000,00	12.187,57	42.187,57
225 - 3.3.90.39.00	0,00	10.000,00	10.000,00	10.000,00	12.187,57	42.187,57
2 - 02 - Impostos e Transferências MDE	0,00	10.000,00	10.000,00	10.000,00	12.187,57	42.187,57
Subfunção: 364 - Ensino Superior	0,00	570.000,00	190.000,00	250.000,00	694.691,21	1.704.691,21
Programa: 1208 - MANUTENÇÃO E DESENVOLVIMENTO DA EDUCAÇÃO BÁSICA	0,00	30.000,00	30.000,00	30.000,00	36.562,71	126.562,71
Ação: 2.9034 - Manutenção das Ações Vinculadas ao Ensino Superior	0,00	30.000,00	30.000,00	30.000,00	36.562,71	126.562,71
226 - 3.3.90.30.00	0,00	10.000,00	10.000,00	10.000,00	12.187,57	42.187,57
2 - 02 - Impostos e Transferências MDE	0,00	10.000,00	10.000,00	10.000,00	12.187,57	42.187,57
228 - 3.3.90.36.00	0,00	10.000,00	10.000,00	10.000,00	12.187,57	42.187,57
2 - 02 - Impostos e Transferências MDE	0,00	10.000,00	10.000,00	10.000,00	12.187,57	42.187,57
229 - 3.3.90.39.00	0,00	10.000,00	10.000,00	10.000,00	12.187,57	42.187,57
2 - 02 - Impostos e Transferências MDE	0,00	10.000,00	10.000,00	10.000,00	12.187,57	42.187,57
Programa: 1212 - TRANSPORTE ESCOLAR UNIVERSITÁRIO	0,00	540.000,00	160.000,00	220.000,00	658.128,50	1.578.128,50
Ação: 2.9035 - Transporte Escolar Universitário - Ensino Superior	0,00	540.000,00	160.000,00	220.000,00	658.128,50	1.578.128,50
231 - 3.3.90.30.00	0,00	20.000,00	20.000,00	10.000,00	24.375,13	74.375,13
2 - 02 - Impostos e Transferências MDE	0,00	20.000,00	20.000,00	10.000,00	24.375,13	74.375,13
232 - 3.3.90.36.00	0,00	20.000,00	20.000,00	10.000,00	24.375,13	74.375,13
2 - 02 - Impostos e Transferências MDE	0,00	20.000,00	20.000,00	10.000,00	24.375,13	74.375,13
233 - 3.3.90.39.00	0,00	500.000,00	120.000,00	200.000,00	609.378,24	1.429.378,24
2 - 02 - Impostos e Transferências MDE	0,00	500.000,00	120.000,00	200.000,00	609.378,24	1.429.378,24
Subfunção: 365 - Educação Infantil	0,00	140.000,00	140.000,00	110.000,00	170.625,94	560.625,94
Programa: 1208 - MANUTENÇÃO E DESENVOLVIMENTO DA EDUCAÇÃO BÁSICA	0,00	140.000,00	140.000,00	110.000,00	170.625,94	560.625,94
Ação: 2.9036 - Manutenção das Ações Vinculadas da Educação Infantil	0,00	140.000,00	140.000,00	110.000,00	170.625,94	560.625,94
235 - 3.1.90.04.00	0,00	10.000,00	10.000,00	10.000,00	12.187,57	42.187,57
2 - 02 - Impostos e Transferências MDE	0,00	10.000,00	10.000,00	10.000,00	12.187,57	42.187,57
234 - 3.1.90.11.00	0,00	10.000,00	10.000,00	10.000,00	12.187,57	42.187,57
2 - 02 - Impostos e Transferências MDE	0,00	10.000,00	10.000,00	10.000,00	12.187,57	42.187,57
236 - 3.1.90.13.00	0,00	10.000,00	10.000,00	10.000,00	12.187,57	42.187,57
2 - 02 - Impostos e Transferências MDE	0,00	10.000,00	10.000,00	10.000,00	12.187,57	42.187,57
238 - 3.1.91.13.00	0,00	10.000,00	10.000,00	10.000,00	12.187,57	42.187,57
2 - 02 - Impostos e Transferências MDE	0,00	10.000,00	10.000,00	10.000,00	12.187,57	42.187,57
239 - 3.3.90.30.00	0,00	80.000,00	80.000,00	50.000,00	97.500,52	307.500,52
2 - 02 - Impostos e Transferências MDE	0,00	80.000,00	80.000,00	50.000,00	97.500,52	307.500,52
240 - 3.3.90.36.00	0,00	10.000,00	10.000,00	10.000,00	12.187,57	42.187,57



Prefeitura Municipal de Ribeirão

PRAÇA ESTÁCIO COIMBRA, 359 - CENTRO - 55.520-000 - Ribeirão/ PE
CNPJ: 11.343.910/0001-93



Usuário: Andrews Vasconcelos

Chave de Autenticação
1620-6074-556

Página
15 / 66

Demonstrativo de Compatibilidade entre PPA e LOA

PPA 2018 - 2021 - Valores em R\$

	Valor global	2018	2019	2020	2021	Total
2 - 02 - Impostos e Transferências MDE	0,00	10.000,00	10.000,00	10.000,00	12.187,57	42.187,57
241 - 3.3.90.39.00	0,00	10.000,00	10.000,00	10.000,00	12.187,57	42.187,57
2 - 02 - Impostos e Transferências MDE	0,00	10.000,00	10.000,00	10.000,00	12.187,57	42.187,57
Subfunção: 366 - Educação de Jovens e Adultos	0,00	30.000,00	30.000,00	30.000,00	36.562,71	126.562,71
Programa: 1213 - JOVENS E ADULTOS ALFABETIZADOS	0,00	30.000,00	30.000,00	30.000,00	36.562,71	126.562,71
Ação: 2.9037 - Manutenção das Ações Vinculadas ao Educação de Jovens e Adultos	0,00	30.000,00	30.000,00	30.000,00	36.562,71	126.562,71
242 - 3.3.90.30.00	0,00	10.000,00	10.000,00	10.000,00	12.187,57	42.187,57
2 - 02 - Impostos e Transferências MDE	0,00	10.000,00	10.000,00	10.000,00	12.187,57	42.187,57
246 - 3.3.90.36.00	0,00	10.000,00	10.000,00	10.000,00	12.187,57	42.187,57
2 - 02 - Impostos e Transferências MDE	0,00	10.000,00	10.000,00	10.000,00	12.187,57	42.187,57
247 - 3.3.90.39.00	0,00	10.000,00	10.000,00	10.000,00	12.187,57	42.187,57
2 - 02 - Impostos e Transferências MDE	0,00	10.000,00	10.000,00	10.000,00	12.187,57	42.187,57
Subfunção: 367 - Educação Especial	0,00	60.000,00	60.000,00	60.000,00	73.125,42	253.125,42
Programa: 1214 - EDUCAÇÃO ESPECIAL	0,00	60.000,00	60.000,00	60.000,00	73.125,42	253.125,42
Ação: 2.9038 - Manutenção das Ações Vinculadas ao Educação Especial	0,00	60.000,00	60.000,00	60.000,00	73.125,42	253.125,42
249 - 3.1.90.11.00	0,00	10.000,00	10.000,00	10.000,00	12.187,57	42.187,57
2 - 02 - Impostos e Transferências MDE	0,00	10.000,00	10.000,00	10.000,00	12.187,57	42.187,57
251 - 3.1.90.13.00	0,00	10.000,00	10.000,00	10.000,00	12.187,57	42.187,57
2 - 02 - Impostos e Transferências MDE	0,00	10.000,00	10.000,00	10.000,00	12.187,57	42.187,57
252 - 3.1.91.13.00	0,00	10.000,00	10.000,00	10.000,00	12.187,57	42.187,57
2 - 02 - Impostos e Transferências MDE	0,00	10.000,00	10.000,00	10.000,00	12.187,57	42.187,57
253 - 3.3.90.30.00	0,00	10.000,00	10.000,00	10.000,00	12.187,57	42.187,57
2 - 02 - Impostos e Transferências MDE	0,00	10.000,00	10.000,00	10.000,00	12.187,57	42.187,57
254 - 3.3.90.36.00	0,00	10.000,00	10.000,00	10.000,00	12.187,57	42.187,57
2 - 02 - Impostos e Transferências MDE	0,00	10.000,00	10.000,00	10.000,00	12.187,57	42.187,57
256 - 3.3.90.39.00	0,00	10.000,00	10.000,00	10.000,00	12.187,57	42.187,57
2 - 02 - Impostos e Transferências MDE	0,00	10.000,00	10.000,00	10.000,00	12.187,57	42.187,57
Unidade Orçamentária: 2007 - SECRETARIA DE OBRAS E INFRAESTRUTURA URBANA	0,00	7.073.500,00	4.139.500,00	5.860.500,00	9.085.111,52	26.158.611,52
Função: 12 - Educação	0,00	100.000,00	201.000,00	110.000,00	110.000,00	521.000,00
Subfunção: 361 - Ensino Fundamental	0,00	100.000,00	201.000,00	110.000,00	110.000,00	521.000,00
Programa: 1215 - EXPANSÃO E MELHORIA DA REDE FÍSICA DE ENSINO	0,00	100.000,00	201.000,00	110.000,00	110.000,00	521.000,00
Ação: 1.9011 - Expansão e Melhoria da Rede Física de Ensino	0,00	100.000,00	201.000,00	110.000,00	110.000,00	521.000,00
269 - 4.4.90.51.00	0,00	80.000,00	181.000,00	90.000,00	90.000,00	441.000,00
1 - 01 - Recursos Próprios	0,00	20.000,00	5.000,00	10.000,00	20.000,00	55.000,00
2 - 02 - Impostos e Transferências MDE	0,00	20.000,00	5.000,00	7.000,00	20.000,00	52.000,00
17 - 17 - Outros Convênio	0,00	40.000,00	171.000,00	73.000,00	50.000,00	334.000,00
280 - 4.4.90.61.00	0,00	20.000,00	20.000,00	20.000,00	20.000,00	80.000,00



Prefeitura Municipal de Ribeirão

PRAÇA ESTÁCIO COIMBRA, 359 - CENTRO - 55.520-000 - Ribeirão/ PE
CNPJ: 11.343.910/0001-93



Usuário: Andrews Vasconcelos

Chave de Autenticação
1620-6074-556

Página
16 / 66

Demonstrativo de Compatibilidade entre PPA e LOA

PPA 2018 - 2021 - Valores em R\$

	Valor global	2018	2019	2020	2021	Total
1 - 01 - Recursos Próprios	0,00	20.000,00	5.000,00	5.000,00	5.000,00	35.000,00
24 - 24 - Alienação de Bens	0,00	0,00	15.000,00	15.000,00	15.000,00	45.000,00
Função: 15 - Urbanismo	0,00	5.758.500,00	2.705.000,00	5.062.500,00	7.809.357,72	21.335.357,72
Subfunção: 122 - Administração Geral	0,00	5.698.500,00	2.645.000,00	5.002.500,00	7.736.232,33	21.082.232,33
Programa: 1501 - GESTÃO DA SECRETARIA DA SECRETARIA DE INFRA-ESTRUTURA E OBRA	0,00	4.520.000,00	2.378.000,00	2.778.000,00	5.564.129,08	15.240.129,08
Ação: 1.9012 - Construção, reforma e/ou ampliação bem como aquisição de móveis, máquinas,	0,00	110.000,00	8.000,00	8.000,00	8.000,00	134.000,00
838 - 4.4.90.40.00	0,00	0,00	2.000,00	2.000,00	2.000,00	6.000,00
1 - 01 - Recursos Próprios	0,00	0,00	2.000,00	2.000,00	2.000,00	6.000,00
285 - 4.4.90.51.00	0,00	50.000,00	2.000,00	2.000,00	2.000,00	56.000,00
1 - 01 - Recursos Próprios	0,00	50.000,00	2.000,00	2.000,00	2.000,00	56.000,00
286 - 4.4.90.52.00	0,00	50.000,00	2.000,00	2.000,00	2.000,00	56.000,00
1 - 01 - Recursos Próprios	0,00	50.000,00	2.000,00	2.000,00	2.000,00	56.000,00
287 - 4.4.90.92.00	0,00	10.000,00	2.000,00	2.000,00	2.000,00	16.000,00
1 - 01 - Recursos Próprios	0,00	10.000,00	2.000,00	2.000,00	2.000,00	16.000,00
Ação: 2.9039 - (Gestão Administrativa) - Manutenção das Ações vinculadas a Secretaria de Infra-	0,00	4.410.000,00	2.370.000,00	2.770.000,00	5.556.129,08	15.106.129,08
290 - 3.1.90.04.00	0,00	550.000,00	100.000,00	500.000,00	670.316,06	1.820.316,06
1 - 01 - Recursos Próprios	0,00	550.000,00	100.000,00	500.000,00	670.316,06	1.820.316,06
292 - 3.1.90.11.00	0,00	2.900.000,00	1.000.000,00	1.800.000,00	3.455.651,88	9.155.651,88
1 - 01 - Recursos Próprios	0,00	2.900.000,00	1.000.000,00	1.800.000,00	3.455.651,88	9.155.651,88
302 - 3.1.90.13.00	0,00	121.000,00	100.000,00	100.000,00	147.469,53	468.469,53
1 - 01 - Recursos Próprios	0,00	121.000,00	100.000,00	100.000,00	147.469,53	468.469,53
837 - 3.1.90.93.00	0,00	0,00	5.000,00	5.000,00	5.000,00	15.000,00
1 - 01 - Recursos Próprios	0,00	0,00	5.000,00	5.000,00	5.000,00	15.000,00
303 - 3.1.91.13.00	0,00	467.000,00	300.000,00	100.000,00	569.159,27	1.436.159,27
1 - 01 - Recursos Próprios	0,00	467.000,00	300.000,00	100.000,00	569.159,27	1.436.159,27
304 - 3.3.90.14.00	0,00	10.000,00	10.000,00	10.000,00	12.187,57	42.187,57
1 - 01 - Recursos Próprios	0,00	10.000,00	10.000,00	10.000,00	12.187,57	42.187,57
305 - 3.3.90.30.00	0,00	75.000,00	100.000,00	50.000,00	91.406,73	316.406,73
1 - 01 - Recursos Próprios	0,00	75.000,00	100.000,00	50.000,00	91.406,73	316.406,73
306 - 3.3.90.36.00	0,00	62.000,00	160.000,00	50.000,00	75.562,90	347.562,90
1 - 01 - Recursos Próprios	0,00	62.000,00	160.000,00	50.000,00	75.562,90	347.562,90
310 - 3.3.90.37.00	0,00	10.000,00	10.000,00	10.000,00	12.187,57	42.187,57
1 - 01 - Recursos Próprios	0,00	10.000,00	10.000,00	10.000,00	12.187,57	42.187,57
307 - 3.3.90.39.00	0,00	205.000,00	500.000,00	100.000,00	500.000,00	1.305.000,00
1 - 01 - Recursos Próprios	0,00	205.000,00	500.000,00	100.000,00	500.000,00	1.305.000,00
836 - 3.3.90.40.00	0,00	0,00	5.000,00	5.000,00	5.000,00	15.000,00
1 - 01 - Recursos Próprios	0,00	0,00	5.000,00	5.000,00	5.000,00	15.000,00



Prefeitura Municipal de Ribeirão

PRAÇA ESTÁCIO COIMBRA, 359 - CENTRO - 55.520-000 - Ribeirão/ PE
CNPJ: 11.343.910/0001-93



Usuário: Andrews Vasconcelos

Chave de Autenticação
1620-6074-556

Página
17 / 66

Demonstrativo de Compatibilidade entre PPA e LOA

PPA 2018 - 2021 - Valores em R\$

	Valor global	2018	2019	2020	2021	Total
308 - 3.3.90.92.00	0,00	10.000,00	80.000,00	40.000,00	12.187,57	142.187,57
1 - 01 - Recursos Próprios	0,00	10.000,00	80.000,00	40.000,00	12.187,57	142.187,57
Programa: 1502 - INFRAESTRUTURA URBANA	0,00	1.178.500,00	267.000,00	2.224.500,00	2.172.103,25	5.842.103,25
Ação: 1.9013 - Construção, reforma e/ou ampliação de Praças, Parques Municipais, Jardins,	0,00	100.000,00	30.000,00	75.000,00	75.000,00	280.000,00
309 - 4.4.90.51.00	0,00	100.000,00	30.000,00	75.000,00	75.000,00	280.000,00
1 - 01 - Recursos Próprios	0,00	50.000,00	5.000,00	5.000,00	50.000,00	110.000,00
17 - 17 - Outros Convênio	0,00	50.000,00	25.000,00	70.000,00	25.000,00	170.000,00
Ação: 1.9014 - Construção, reforma e/ou ampliação de Mercados Públicos, Feiras Livres, Central de	0,00	100.000,00	30.000,00	75.000,00	75.000,00	280.000,00
311 - 4.4.90.51.00	0,00	100.000,00	30.000,00	75.000,00	75.000,00	280.000,00
1 - 01 - Recursos Próprios	0,00	50.000,00	5.000,00	50.000,00	50.000,00	155.000,00
17 - 17 - Outros Convênio	0,00	50.000,00	25.000,00	25.000,00	25.000,00	125.000,00
Ação: 1.9015 - Construção, reforma e/ou ampliação (RECURSOS DO FEM)	0,00	600.000,00	167.000,00	1.530.000,00	1.457.603,25	3.754.603,25
312 - 4.4.90.51.00	0,00	600.000,00	167.000,00	1.530.000,00	1.457.603,25	3.754.603,25
1 - 01 - Recursos Próprios	0,00	50.000,00	5.000,00	5.000,00	5.000,00	65.000,00
17 - 17 - Outros Convênio	0,00	50.000,00	25.000,00	1.430.000,00	843.225,01	2.348.225,01
19 - 19 - FEM	0,00	500.000,00	137.000,00	95.000,00	609.378,24	1.341.378,24
Ação: 1.9016 - Infraestrutura Urbana - Execução de Obras e/ou Desapropriações	0,00	150.000,00	6.000,00	13.000,00	33.000,00	202.000,00
313 - 4.4.90.51.00	0,00	50.000,00	2.000,00	2.000,00	2.000,00	56.000,00
1 - 01 - Recursos Próprios	0,00	50.000,00	2.000,00	2.000,00	2.000,00	56.000,00
314 - 4.4.90.61.00	0,00	50.000,00	2.000,00	2.000,00	2.000,00	56.000,00
1 - 01 - Recursos Próprios	0,00	50.000,00	2.000,00	2.000,00	2.000,00	56.000,00
728 - 4.5.90.61.00	0,00	50.000,00	2.000,00	9.000,00	29.000,00	90.000,00
1 - 01 - Recursos Próprios	0,00	50.000,00	2.000,00	9.000,00	29.000,00	90.000,00
Ação: 1.9017 - Vias Públicas (PAVIMENTAÇÃO, CALÇAMENTO E OUTROS)	0,00	228.500,00	34.000,00	531.500,00	531.500,00	1.325.500,00
315 - 4.4.90.51.00	0,00	228.500,00	34.000,00	531.500,00	531.500,00	1.325.500,00
1 - 01 - Recursos Próprios	0,00	50.000,00	1.000,00	481.500,00	481.500,00	1.014.000,00
17 - 17 - Outros Convênio	0,00	178.500,00	33.000,00	50.000,00	50.000,00	311.500,00
Subfunção: 452 - Serviços Urbanos	0,00	60.000,00	60.000,00	60.000,00	73.125,39	253.125,39
Programa: 1502 - INFRAESTRUTURA URBANA	0,00	60.000,00	60.000,00	60.000,00	73.125,39	253.125,39
Ação: 2.9040 - Manutenção de Praças, Parques Municipais, Jardins, Cemitérios, Feiras Livres, Central	0,00	60.000,00	60.000,00	60.000,00	73.125,39	253.125,39
316 - 3.3.90.30.00	0,00	20.000,00	20.000,00	20.000,00	24.375,13	84.375,13
1 - 01 - Recursos Próprios	0,00	20.000,00	20.000,00	20.000,00	24.375,13	84.375,13
317 - 3.3.90.36.00	0,00	20.000,00	20.000,00	20.000,00	24.375,13	84.375,13
1 - 01 - Recursos Próprios	0,00	20.000,00	20.000,00	20.000,00	24.375,13	84.375,13
318 - 3.3.90.39.00	0,00	20.000,00	20.000,00	20.000,00	24.375,13	84.375,13
1 - 01 - Recursos Próprios	0,00	20.000,00	20.000,00	20.000,00	24.375,13	84.375,13



Prefeitura Municipal de Ribeirão

PRAÇA ESTÁCIO COIMBRA, 359 - CENTRO - 55.520-000 - Ribeirão/ PE
CNPJ: 11.343.910/0001-93



Usuário: Andrews Vasconcelos	Chave de Autenticação 1620-6074-556	Página 18 / 66
------------------------------	--	-------------------

Demonstrativo de Compatibilidade entre PPA e LOA

PPA 2018 - 2021 - Valores em R\$

	Valor global	2018	2019	2020	2021	Total
Função: 16 - Habitação	0,00	10.000,00	10.000,00	10.000,00	12.187,57	42.187,57
Subfunção: 482 - Habitação Urbana	0,00	10.000,00	10.000,00	10.000,00	12.187,57	42.187,57
Programa: 1502 - INFRAESTRUTURA URBANA	0,00	10.000,00	10.000,00	10.000,00	12.187,57	42.187,57
Ação: 1.9020 - Construção de Casas Populares	0,00	10.000,00	10.000,00	10.000,00	12.187,57	42.187,57
327 - 4.4.90.51.00	0,00	10.000,00	10.000,00	10.000,00	12.187,57	42.187,57
17 - 17 - Outros Convênio	0,00	10.000,00	10.000,00	10.000,00	12.187,57	42.187,57
Função: 17 - Saneamento	0,00	738.000,00	656.500,00	255.000,00	584.406,94	2.233.906,94
Subfunção: 511 - Saneamento Básico Rural	0,00	206.000,00	27.000,00	27.000,00	27.000,00	287.000,00
Programa: 1701 - SANEAMENTO RURAL	0,00	206.000,00	27.000,00	27.000,00	27.000,00	287.000,00
Ação: 1.9018 - Execução de Obras (SANEAMENTO RURAL)	0,00	206.000,00	27.000,00	27.000,00	27.000,00	287.000,00
325 - 4.4.90.51.00	0,00	206.000,00	27.000,00	27.000,00	27.000,00	287.000,00
1 - 01 - Recursos Próprios	0,00	50.000,00	2.000,00	2.000,00	2.000,00	56.000,00
17 - 17 - Outros Convênio	0,00	156.000,00	25.000,00	25.000,00	25.000,00	231.000,00
Subfunção: 512 - Saneamento Básico Urbano	0,00	532.000,00	629.500,00	228.000,00	557.406,94	1.946.906,94
Programa: 302 - Programa Consorcial de Meio Ambiente	0,00	382.000,00	602.500,00	201.000,00	530.406,94	1.715.906,94
Ação: 2.40 - Manutenção das Atividades do Núcleo Intermunicipal de Saneamento Básico do COMSUL	0,00	382.000,00	602.500,00	201.000,00	530.406,94	1.715.906,94
438 - 3.1.71.70.00	0,00	89.000,00	201.500,00	100.000,00	108.469,32	498.969,32
1 - 01 - Recursos Próprios	0,00	89.000,00	201.500,00	100.000,00	108.469,32	498.969,32
439 - 3.3.71.70.00	0,00	275.000,00	400.000,00	100.000,00	400.000,00	1.175.000,00
1 - 01 - Recursos Próprios	0,00	275.000,00	400.000,00	100.000,00	400.000,00	1.175.000,00
440 - 4.4.71.70.00	0,00	18.000,00	1.000,00	1.000,00	21.937,62	41.937,62
1 - 01 - Recursos Próprios	0,00	18.000,00	1.000,00	1.000,00	21.937,62	41.937,62
Programa: 1702 - SANEAMENTO URBANO	0,00	150.000,00	27.000,00	27.000,00	27.000,00	231.000,00
Ação: 1.9019 - Execução de Obras (SANEAMENTO URBANO)	0,00	150.000,00	27.000,00	27.000,00	27.000,00	231.000,00
326 - 4.4.90.51.00	0,00	150.000,00	27.000,00	27.000,00	27.000,00	231.000,00
1 - 01 - Recursos Próprios	0,00	50.000,00	2.000,00	2.000,00	2.000,00	56.000,00
17 - 17 - Outros Convênio	0,00	100.000,00	25.000,00	25.000,00	25.000,00	175.000,00
Função: 18 - Gestão Ambiental	0,00	220.000,00	320.000,00	143.000,00	268.126,44	951.126,44
Subfunção: 541 - Preservação e Conservação Ambiental	0,00	220.000,00	320.000,00	143.000,00	268.126,44	951.126,44
Programa: 1801 - PRESERVAÇÃO E CONSERVAÇÃO AMBIENTAL	0,00	220.000,00	320.000,00	143.000,00	268.126,44	951.126,44
Ação: 2.9043 - Recuperação de Áreas Degradadas dos Rios e Águas do Município	0,00	220.000,00	320.000,00	143.000,00	268.126,44	951.126,44
328 - 3.3.90.30.00	0,00	10.000,00	10.000,00	10.000,00	12.187,57	42.187,57
1 - 01 - Recursos Próprios	0,00	10.000,00	10.000,00	10.000,00	12.187,57	42.187,57
329 - 3.3.90.36.00	0,00	10.000,00	10.000,00	10.000,00	12.187,57	42.187,57
1 - 01 - Recursos Próprios	0,00	10.000,00	10.000,00	10.000,00	12.187,57	42.187,57
330 - 3.3.90.39.00	0,00	200.000,00	300.000,00	123.000,00	243.751,30	866.751,30



Prefeitura Municipal de Ribeirão

PRAÇA ESTÁCIO COIMBRA, 359 - CENTRO - 55.520-000 - Ribeirão/ PE
CNPJ: 11.343.910/0001-93



Usuário: Andrews Vasconcelos

Chave de Autenticação
1620-6074-556

Página
19 / 66

Demonstrativo de Compatibilidade entre PPA e LOA

PPA 2018 - 2021 - Valores em R\$

	Valor global	2018	2019	2020	2021	Total
1 - 01 - Recursos Próprios	0,00	200.000,00	300.000,00	123.000,00	243.751,30	866.751,30
Função: 25 - Energia	0,00	247.000,00	247.000,00	280.000,00	301.032,85	1.075.032,85
Subfunção: 752 - Energia Elétrica	0,00	247.000,00	247.000,00	280.000,00	301.032,85	1.075.032,85
Programa: 298 - Gestão do Núcleo Intermunicipal de Iluminação Pública NIIP	0,00	247.000,00	247.000,00	280.000,00	301.032,85	1.075.032,85
Ação: 2.281 - Manutenção das Atividades do Núcleo Intermunicipal de iluminação Pública - NIIP	0,00	247.000,00	247.000,00	280.000,00	301.032,85	1.075.032,85
441 - 3.1.71.70.00	0,00	240.000,00	240.000,00	273.000,00	292.501,55	1.045.501,55
1 - 01 - Recursos Próprios	0,00	240.000,00	240.000,00	273.000,00	292.501,55	1.045.501,55
442 - 4.4.71.70.00	0,00	7.000,00	7.000,00	7.000,00	8.531,30	29.531,30
1 - 01 - Recursos Próprios	0,00	7.000,00	7.000,00	7.000,00	8.531,30	29.531,30
Unidade Orçamentária: 2008 - SECRETARIA DE PROMOÇÃO SOCIAL E CIDADANIA	0,00	120.000,00	122.000,00	122.000,00	146.560,18	510.560,18
Função: 14 - Direitos da Cidadania	0,00	120.000,00	122.000,00	122.000,00	146.560,18	510.560,18
Subfunção: 122 - Administração Geral	0,00	120.000,00	122.000,00	122.000,00	146.560,18	510.560,18
Programa: 1401 - GESTÃO DA SECRETARIA DE PROMOÇÃO SOCIAL E CIDADANIA	0,00	120.000,00	122.000,00	122.000,00	146.560,18	510.560,18
Ação: 1.9021 - Aquisição de móveis, máquinas, veículos e equipamentos diversos para Secretaria de	0,00	10.000,00	2.000,00	2.000,00	2.000,00	16.000,00
339 - 4.4.90.52.00	0,00	10.000,00	2.000,00	2.000,00	2.000,00	16.000,00
1 - 01 - Recursos Próprios	0,00	10.000,00	2.000,00	2.000,00	2.000,00	16.000,00
Ação: 2.9044 - (Gestão Administrativa) - Manutenção das ações vinculadas a Secretaria de Promoção	0,00	110.000,00	120.000,00	120.000,00	144.560,18	494.560,18
340 - 3.1.90.04.00	0,00	20.000,00	10.000,00	10.000,00	24.375,13	64.375,13
1 - 01 - Recursos Próprios	0,00	20.000,00	10.000,00	10.000,00	24.375,13	64.375,13
341 - 3.1.90.11.00	0,00	20.000,00	30.000,00	30.000,00	24.375,13	104.375,13
1 - 01 - Recursos Próprios	0,00	20.000,00	30.000,00	30.000,00	24.375,13	104.375,13
342 - 3.1.90.13.00	0,00	10.000,00	10.000,00	10.000,00	12.187,57	42.187,57
1 - 01 - Recursos Próprios	0,00	10.000,00	10.000,00	10.000,00	12.187,57	42.187,57
344 - 3.1.90.14.00	0,00	10.000,00	0,00	0,00	0,00	10.000,00
1 - 01 - Recursos Próprios	0,00	10.000,00	0,00	0,00	0,00	10.000,00
833 - 3.1.90.93.00	0,00	0,00	10.000,00	10.000,00	11.342,25	31.342,25
1 - 01 - Recursos Próprios	0,00	0,00	10.000,00	10.000,00	11.342,25	31.342,25
343 - 3.1.91.13.00	0,00	10.000,00	10.000,00	10.000,00	12.187,57	42.187,57
1 - 01 - Recursos Próprios	0,00	10.000,00	10.000,00	10.000,00	12.187,57	42.187,57
834 - 3.3.90.14.00	0,00	0,00	10.000,00	10.000,00	11.342,25	31.342,25
1 - 01 - Recursos Próprios	0,00	0,00	10.000,00	10.000,00	11.342,25	31.342,25
345 - 3.3.90.30.00	0,00	10.000,00	10.000,00	10.000,00	12.187,57	42.187,57
1 - 01 - Recursos Próprios	0,00	10.000,00	10.000,00	10.000,00	12.187,57	42.187,57
346 - 3.3.90.33.00	0,00	10.000,00	10.000,00	10.000,00	12.187,57	42.187,57
1 - 01 - Recursos Próprios	0,00	10.000,00	10.000,00	10.000,00	12.187,57	42.187,57
347 - 3.3.90.36.00	0,00	10.000,00	10.000,00	10.000,00	12.187,57	42.187,57
1 - 01 - Recursos Próprios	0,00	10.000,00	10.000,00	10.000,00	12.187,57	42.187,57



Prefeitura Municipal de Ribeirão

PRAÇA ESTÁCIO COIMBRA, 359 - CENTRO - 55.520-000 - Ribeirão/ PE
CNPJ: 11.343.910/0001-93



Usuário: Andrews Vasconcelos

Chave de Autenticação
1620-6074-556

Página
20 / 66

Demonstrativo de Compatibilidade entre PPA e LOA

PPA 2018 - 2021 - Valores em R\$

	Valor global	2018	2019	2020	2021	Total
348 - 3.3.90.39.00	0,00	10.000,00	10.000,00	10.000,00	12.187,57	42.187,57
1 - 01 - Recursos Próprios	0,00	10.000,00	10.000,00	10.000,00	12.187,57	42.187,57
Unidade Orçamentária: 2009 - SECRET. DE POLÍTICAS PÚBLICAS P/ JUVENTUDE, CULTURA, E	0,00	849.000,00	999.000,00	899.000,00	962.999,85	3.709.999,85
Função: 13 - Cultura	0,00	809.000,00	959.000,00	864.000,00	914.249,57	3.546.249,57
Subfunção: 122 - Administração Geral	0,00	420.000,00	572.000,00	562.000,00	578.186,31	2.132.186,31
Programa: 1301 - GESTÃO DA SECRETARIA DE POLITICAS PARA JUVENTUDE, CULTURA, ESPORTE E LAZ	0,00	420.000,00	572.000,00	562.000,00	578.186,31	2.132.186,31
Ação: 1.9022 - Aquisição de móveis, máquinas, veículos e equipamentos diversos para a Secretária de	0,00	10.000,00	2.000,00	2.000,00	2.000,00	16.000,00
349 - 4.4.90.52.00	0,00	10.000,00	2.000,00	2.000,00	2.000,00	16.000,00
1 - 01 - Recursos Próprios	0,00	10.000,00	2.000,00	2.000,00	2.000,00	16.000,00
Ação: 2.9045 - (Gestão Administrativa) - Manutenção das Ações vinculadas a Secretária de Políticas	0,00	410.000,00	570.000,00	560.000,00	576.186,31	2.116.186,31
350 - 3.1.90.04.00	0,00	200.000,00	30.000,00	30.000,00	30.000,00	290.000,00
1 - 01 - Recursos Próprios	0,00	200.000,00	30.000,00	30.000,00	30.000,00	290.000,00
351 - 3.1.90.11.00	0,00	100.000,00	300.000,00	300.000,00	300.000,00	1.000.000,00
1 - 01 - Recursos Próprios	0,00	100.000,00	300.000,00	300.000,00	300.000,00	1.000.000,00
352 - 3.1.90.13.00	0,00	45.000,00	10.000,00	10.000,00	10.000,00	75.000,00
1 - 01 - Recursos Próprios	0,00	45.000,00	10.000,00	10.000,00	10.000,00	75.000,00
835 - 3.1.90.93.00	0,00	0,00	10.000,00	10.000,00	11.342,25	31.342,25
1 - 01 - Recursos Próprios	0,00	0,00	10.000,00	10.000,00	11.342,25	31.342,25
353 - 3.1.91.13.00	0,00	15.000,00	20.000,00	10.000,00	18.281,35	63.281,35
1 - 01 - Recursos Próprios	0,00	15.000,00	20.000,00	10.000,00	18.281,35	63.281,35
355 - 3.3.90.14.00	0,00	10.000,00	10.000,00	10.000,00	12.187,57	42.187,57
1 - 01 - Recursos Próprios	0,00	10.000,00	10.000,00	10.000,00	12.187,57	42.187,57
356 - 3.3.90.30.00	0,00	10.000,00	110.000,00	70.000,00	70.000,00	260.000,00
1 - 01 - Recursos Próprios	0,00	10.000,00	110.000,00	70.000,00	70.000,00	260.000,00
357 - 3.3.90.33.00	0,00	10.000,00	10.000,00	10.000,00	12.187,57	42.187,57
1 - 01 - Recursos Próprios	0,00	10.000,00	10.000,00	10.000,00	12.187,57	42.187,57
359 - 3.3.90.36.00	0,00	10.000,00	10.000,00	10.000,00	12.187,57	42.187,57
1 - 01 - Recursos Próprios	0,00	10.000,00	10.000,00	10.000,00	12.187,57	42.187,57
360 - 3.3.90.39.00	0,00	10.000,00	60.000,00	100.000,00	100.000,00	270.000,00
1 - 01 - Recursos Próprios	0,00	10.000,00	60.000,00	100.000,00	100.000,00	270.000,00
Subfunção: 123 - Administração Financeira	0,00	20.000,00	20.000,00	20.000,00	24.375,14	84.375,14
Programa: 1302 - AÇÕES CULTURAIS	0,00	20.000,00	20.000,00	20.000,00	24.375,14	84.375,14
Ação: 2.9046 - Auxílio Financeiro as Associações do Município	0,00	20.000,00	20.000,00	20.000,00	24.375,14	84.375,14
372 - 3.3.50.41.00	0,00	10.000,00	10.000,00	10.000,00	12.187,57	42.187,57
1 - 01 - Recursos Próprios	0,00	10.000,00	10.000,00	10.000,00	12.187,57	42.187,57
373 - 3.3.90.43.00	0,00	10.000,00	10.000,00	10.000,00	12.187,57	42.187,57
1 - 01 - Recursos Próprios	0,00	10.000,00	10.000,00	10.000,00	12.187,57	42.187,57



Prefeitura Municipal de Ribeirão

PRAÇA ESTÁCIO COIMBRA, 359 - CENTRO - 55.520-000 - Ribeirão/ PE
CNPJ: 11.343.910/0001-93



Usuário: Andrews Vasconcelos

Chave de Autenticação
1620-6074-556

Página
21 / 66

Demonstrativo de Compatibilidade entre PPA e LOA

PPA 2018 - 2021 - Valores em R\$

	Valor global	2018	2019	2020	2021	Total
Subfunção: 391 - Patrimônio Histórico, Artístico e Arqueológico	0,00	70.000,00	32.000,00	32.000,00	38.562,71	172.562,71
Programa: 1302 - AÇÕES CULTURAIS	0,00	70.000,00	32.000,00	32.000,00	38.562,71	172.562,71
Ação: 1.9023 - Construção, reforma, ampliação e/ou restauração de Imóveis do Patrimônio	0,00	40.000,00	2.000,00	2.000,00	2.000,00	46.000,00
375 - 4.4.90.51.00	0,00	40.000,00	2.000,00	2.000,00	2.000,00	46.000,00
1 - 01 - Recursos Próprios	0,00	40.000,00	2.000,00	2.000,00	2.000,00	46.000,00
Ação: 2.9047 - Manutenção das Ações vinculadas a Revitalização do Patrimônio Histórico e Cultural	0,00	30.000,00	30.000,00	30.000,00	36.562,71	126.562,71
378 - 3.3.90.30.00	0,00	10.000,00	10.000,00	10.000,00	12.187,57	42.187,57
1 - 01 - Recursos Próprios	0,00	10.000,00	10.000,00	10.000,00	12.187,57	42.187,57
389 - 3.3.90.36.00	0,00	10.000,00	10.000,00	10.000,00	12.187,57	42.187,57
1 - 01 - Recursos Próprios	0,00	10.000,00	10.000,00	10.000,00	12.187,57	42.187,57
387 - 3.3.90.39.00	0,00	10.000,00	10.000,00	10.000,00	12.187,57	42.187,57
1 - 01 - Recursos Próprios	0,00	10.000,00	10.000,00	10.000,00	12.187,57	42.187,57
Subfunção: 392 - Difusão Cultural	0,00	299.000,00	335.000,00	250.000,00	273.125,41	1.157.125,41
Programa: 1302 - AÇÕES CULTURAIS	0,00	299.000,00	335.000,00	250.000,00	273.125,41	1.157.125,41
Ação: 2.9052 - Promoção e Execução de Festividades Cívicas, Folclóricas, Artísticas e Culturais	0,00	299.000,00	335.000,00	250.000,00	273.125,41	1.157.125,41
408 - 3.3.50.41.00	0,00	10.000,00	10.000,00	10.000,00	12.187,57	42.187,57
1 - 01 - Recursos Próprios	0,00	10.000,00	10.000,00	10.000,00	12.187,57	42.187,57
410 - 3.3.90.30.00	0,00	10.000,00	10.000,00	10.000,00	12.187,57	42.187,57
1 - 01 - Recursos Próprios	0,00	10.000,00	10.000,00	10.000,00	12.187,57	42.187,57
412 - 3.3.90.31.00	0,00	10.000,00	15.000,00	10.000,00	12.187,57	47.187,57
1 - 01 - Recursos Próprios	0,00	10.000,00	15.000,00	10.000,00	12.187,57	47.187,57
413 - 3.3.90.36.00	0,00	10.000,00	10.000,00	10.000,00	12.187,57	42.187,57
1 - 01 - Recursos Próprios	0,00	10.000,00	10.000,00	10.000,00	12.187,57	42.187,57
414 - 3.3.90.39.00	0,00	259.000,00	290.000,00	210.000,00	224.375,13	983.375,13
1 - 01 - Recursos Próprios	0,00	239.000,00	270.000,00	200.000,00	200.000,00	909.000,00
17 - 17 - Outros Convênio	0,00	20.000,00	20.000,00	10.000,00	24.375,13	74.375,13
Função: 27 - Desporto e Lazer	0,00	40.000,00	40.000,00	35.000,00	48.750,28	163.750,28
Subfunção: 812 - Desporto Comunitário	0,00	40.000,00	40.000,00	35.000,00	48.750,28	163.750,28
Programa: 2701 - PROMOÇÃO DO DESPORTO E LAZER	0,00	40.000,00	40.000,00	35.000,00	48.750,28	163.750,28
Ação: 2.9054 - Promoção do Desporto e Lazer e Desporto Amador	0,00	40.000,00	40.000,00	35.000,00	48.750,28	163.750,28
425 - 3.3.90.30.00	0,00	10.000,00	10.000,00	10.000,00	12.187,57	42.187,57
1 - 01 - Recursos Próprios	0,00	10.000,00	10.000,00	10.000,00	12.187,57	42.187,57
423 - 3.3.90.31.00	0,00	10.000,00	10.000,00	10.000,00	12.187,57	42.187,57
1 - 01 - Recursos Próprios	0,00	10.000,00	10.000,00	10.000,00	12.187,57	42.187,57
427 - 3.3.90.36.00	0,00	10.000,00	10.000,00	10.000,00	12.187,57	42.187,57
1 - 01 - Recursos Próprios	0,00	10.000,00	10.000,00	10.000,00	12.187,57	42.187,57



Prefeitura Municipal de Ribeirão

PRAÇA ESTÁCIO COIMBRA, 359 - CENTRO - 55.520-000 - Ribeirão/ PE
CNPJ: 11.343.910/0001-93



Usuário: Andrews Vasconcelos

Chave de Autenticação
1620-6074-556

Página
22 / 66

Demonstrativo de Compatibilidade entre PPA e LOA

PPA 2018 - 2021 - Valores em R\$

	Valor global	2018	2019	2020	2021	Total
429 - 3.3.90.39.00	0,00	10.000,00	10.000,00	5.000,00	12.187,57	37.187,57
1 - 01 - Recursos Próprios	0,00	10.000,00	10.000,00	5.000,00	12.187,57	37.187,57
Unidade Orçamentária: 2010 - SECRETARIA DE AGRICULTURA	0,00	565.000,00	683.000,00	698.000,00	741.751,40	2.687.751,40
Função: 20 - Agricultura	0,00	565.000,00	683.000,00	698.000,00	741.751,40	2.687.751,40
Subfunção: 122 - Administração Geral	0,00	365.000,00	499.000,00	514.000,00	518.375,14	1.896.375,14
Programa: 1802 - Gestão da Secretaria de Agricultura	0,00	355.000,00	497.000,00	512.000,00	516.375,14	1.880.375,14
Ação: 1.13 - Aquisição de móveis, máquinas, veículos e equipamentos diversos para Secretaria de	0,00	10.000,00	12.000,00	12.000,00	12.000,00	46.000,00
848 - 4.4.90.40.00	0,00	0,00	10.000,00	10.000,00	10.000,00	30.000,00
1 - 01 - Recursos Próprios	0,00	0,00	5.000,00	5.000,00	5.000,00	15.000,00
24 - 24 - Alienação de Bens	0,00	0,00	5.000,00	5.000,00	5.000,00	15.000,00
354 - 4.4.90.52.00	0,00	10.000,00	2.000,00	2.000,00	2.000,00	16.000,00
1 - 01 - Recursos Próprios	0,00	10.000,00	2.000,00	2.000,00	2.000,00	16.000,00
Ação: 2.48 - (Gestão Administrativa) Manutenção das Ações vinculadas a Secretaria de Agricultura	0,00	345.000,00	485.000,00	500.000,00	504.375,14	1.834.375,14
358 - 3.1.90.04.00	0,00	110.000,00	35.000,00	50.000,00	50.000,00	245.000,00
1 - 01 - Recursos Próprios	0,00	110.000,00	35.000,00	50.000,00	50.000,00	245.000,00
361 - 3.1.90.11.00	0,00	70.000,00	280.000,00	280.000,00	280.000,00	910.000,00
1 - 01 - Recursos Próprios	0,00	70.000,00	280.000,00	280.000,00	280.000,00	910.000,00
362 - 3.1.90.13.00	0,00	25.000,00	10.000,00	10.000,00	10.000,00	55.000,00
1 - 01 - Recursos Próprios	0,00	25.000,00	10.000,00	10.000,00	10.000,00	55.000,00
846 - 3.1.90.93.00	0,00	0,00	10.000,00	10.000,00	10.000,00	30.000,00
1 - 01 - Recursos Próprios	0,00	0,00	10.000,00	10.000,00	10.000,00	30.000,00
363 - 3.1.91.13.00	0,00	10.000,00	10.000,00	10.000,00	12.187,57	42.187,57
1 - 01 - Recursos Próprios	0,00	10.000,00	10.000,00	10.000,00	12.187,57	42.187,57
364 - 3.3.90.14.00	0,00	10.000,00	10.000,00	10.000,00	12.187,57	42.187,57
1 - 01 - Recursos Próprios	0,00	10.000,00	10.000,00	10.000,00	12.187,57	42.187,57
365 - 3.3.90.30.00	0,00	100.000,00	10.000,00	10.000,00	10.000,00	130.000,00
1 - 01 - Recursos Próprios	0,00	100.000,00	10.000,00	10.000,00	10.000,00	130.000,00
366 - 3.3.90.36.00	0,00	10.000,00	10.000,00	10.000,00	10.000,00	40.000,00
1 - 01 - Recursos Próprios	0,00	10.000,00	10.000,00	10.000,00	10.000,00	40.000,00
367 - 3.3.90.39.00	0,00	10.000,00	100.000,00	100.000,00	100.000,00	310.000,00
1 - 01 - Recursos Próprios	0,00	10.000,00	100.000,00	100.000,00	100.000,00	310.000,00
847 - 3.3.90.40.00	0,00	0,00	10.000,00	10.000,00	10.000,00	30.000,00
1 - 01 - Recursos Próprios	0,00	0,00	10.000,00	10.000,00	10.000,00	30.000,00
Programa: 2001 - Agricultura, Abastecimento e Recursos Hídricos	0,00	10.000,00	2.000,00	2.000,00	2.000,00	16.000,00
Ação: 1.9036 - Execução de Obras e Instalações para Melhorar o Funcionamento do Órgão	0,00	10.000,00	2.000,00	2.000,00	2.000,00	16.000,00
632 - 4.4.90.51.00	0,00	10.000,00	2.000,00	2.000,00	2.000,00	16.000,00
1 - 01 - Recursos Próprios	0,00	10.000,00	2.000,00	2.000,00	2.000,00	16.000,00



Prefeitura Municipal de Ribeirão

PRAÇA ESTÁCIO COIMBRA, 359 - CENTRO - 55.520-000 - Ribeirão/ PE
CNPJ: 11.343.910/0001-93



Usuário: Andrews Vasconcelos

Chave de Autenticação
1620-6074-556

Página
23 / 66

Demonstrativo de Compatibilidade entre PPA e LOA

PPA 2018 - 2021 - Valores em R\$

	Valor global	2018	2019	2020	2021	Total
Subfunção: 541 - Preservação e Conservação Ambiental	0,00	30.000,00	30.000,00	30.000,00	36.562,71	126.562,71
Programa: 1803 - Preservação e conservação Ambiental	0,00	30.000,00	30.000,00	30.000,00	36.562,71	126.562,71
Ação: 2.49 - Manutenção das Ações vinculadas a Preservação e Conservação do Meio Ambiente	0,00	30.000,00	30.000,00	30.000,00	36.562,71	126.562,71
368 - 3.3.90.30.00	0,00	10.000,00	10.000,00	10.000,00	12.187,57	42.187,57
1 - 01 - Recursos Próprios	0,00	10.000,00	10.000,00	10.000,00	12.187,57	42.187,57
369 - 3.3.90.36.00	0,00	10.000,00	10.000,00	10.000,00	12.187,57	42.187,57
1 - 01 - Recursos Próprios	0,00	10.000,00	10.000,00	10.000,00	12.187,57	42.187,57
370 - 3.3.90.39.00	0,00	10.000,00	10.000,00	10.000,00	12.187,57	42.187,57
1 - 01 - Recursos Próprios	0,00	10.000,00	10.000,00	10.000,00	12.187,57	42.187,57
Subfunção: 605 - Abastecimento	0,00	170.000,00	154.000,00	154.000,00	186.813,55	664.813,55
Programa: 2001 - Agricultura, Abastecimento e Recursos Hídricos	0,00	130.000,00	114.000,00	114.000,00	138.063,27	496.063,27
Ação: 1.14 - Aquisição de móveis, máquinas, veículos e equipamentos diversos para a Secretaria de	0,00	10.000,00	2.000,00	2.000,00	2.000,00	16.000,00
371 - 4.4.90.52.00	0,00	10.000,00	2.000,00	2.000,00	2.000,00	16.000,00
1 - 01 - Recursos Próprios	0,00	10.000,00	2.000,00	2.000,00	2.000,00	16.000,00
Ação: 1.9037 - Apoiar Iniciativas E Projetos Voltados À Melhoria Construção de Açudes e Aração de	0,00	10.000,00	2.000,00	2.000,00	2.000,00	16.000,00
633 - 4.4.90.51.00	0,00	10.000,00	2.000,00	2.000,00	2.000,00	16.000,00
1 - 01 - Recursos Próprios	0,00	10.000,00	2.000,00	2.000,00	2.000,00	16.000,00
Ação: 2.50 - Abastecimento de Água para população atingida pelos efeitos da seca	0,00	30.000,00	30.000,00	30.000,00	36.562,71	126.562,71
374 - 3.3.90.30.00	0,00	10.000,00	10.000,00	10.000,00	12.187,57	42.187,57
1 - 01 - Recursos Próprios	0,00	10.000,00	10.000,00	10.000,00	12.187,57	42.187,57
376 - 3.3.90.36.00	0,00	10.000,00	10.000,00	10.000,00	12.187,57	42.187,57
1 - 01 - Recursos Próprios	0,00	10.000,00	10.000,00	10.000,00	12.187,57	42.187,57
377 - 3.3.90.39.00	0,00	10.000,00	10.000,00	10.000,00	12.187,57	42.187,57
1 - 01 - Recursos Próprios	0,00	10.000,00	10.000,00	10.000,00	12.187,57	42.187,57
Ação: 2.51 - Manutenção das Ações vinculadas ao Apoio ao Agricultor	0,00	40.000,00	40.000,00	40.000,00	48.750,28	168.750,28
379 - 3.3.90.30.00	0,00	10.000,00	10.000,00	10.000,00	12.187,57	42.187,57
1 - 01 - Recursos Próprios	0,00	10.000,00	10.000,00	10.000,00	12.187,57	42.187,57
380 - 3.3.90.32.00	0,00	10.000,00	10.000,00	10.000,00	12.187,57	42.187,57
1 - 01 - Recursos Próprios	0,00	10.000,00	10.000,00	10.000,00	12.187,57	42.187,57
381 - 3.3.90.36.00	0,00	10.000,00	10.000,00	10.000,00	12.187,57	42.187,57
1 - 01 - Recursos Próprios	0,00	10.000,00	10.000,00	10.000,00	12.187,57	42.187,57
382 - 3.3.90.39.00	0,00	10.000,00	10.000,00	10.000,00	12.187,57	42.187,57
1 - 01 - Recursos Próprios	0,00	10.000,00	10.000,00	10.000,00	12.187,57	42.187,57
Ação: 2.52 - Manutenção das Ações Vinculadas ao Matadouro Municipal	0,00	40.000,00	40.000,00	40.000,00	48.750,28	168.750,28
383 - 3.3.90.30.00	0,00	10.000,00	10.000,00	10.000,00	12.187,57	42.187,57
1 - 01 - Recursos Próprios	0,00	10.000,00	10.000,00	10.000,00	12.187,57	42.187,57



Prefeitura Municipal de Ribeirão

PRAÇA ESTÁCIO COIMBRA, 359 - CENTRO - 55.520-000 - Ribeirão/ PE
CNPJ: 11.343.910/0001-93



Usuário: Andrews Vasconcelos

Chave de Autenticação
1620-6074-556

Página
24 / 66

Demonstrativo de Compatibilidade entre PPA e LOA

PPA 2018 - 2021 - Valores em R\$

	Valor global	2018	2019	2020	2021	Total
384 - 3.3.90.32.00	0,00	10.000,00	10.000,00	10.000,00	12.187,57	42.187,57
1 - 01 - Recursos Próprios	0,00	10.000,00	10.000,00	10.000,00	12.187,57	42.187,57
385 - 3.3.90.36.00	0,00	10.000,00	10.000,00	10.000,00	12.187,57	42.187,57
1 - 01 - Recursos Próprios	0,00	10.000,00	10.000,00	10.000,00	12.187,57	42.187,57
386 - 3.3.90.39.00	0,00	10.000,00	10.000,00	10.000,00	12.187,57	42.187,57
1 - 01 - Recursos Próprios	0,00	10.000,00	10.000,00	10.000,00	12.187,57	42.187,57
Programa: 2002 - PRODUÇÃO E DISTRIBUIÇÃO DE MUDAS E SEMENTES	0,00	40.000,00	40.000,00	40.000,00	48.750,28	168.750,28
Ação: 2.9081 - Manutenção das Ações Vinculadas ao Programa de Produção e Distribuição de Mudas	0,00	40.000,00	40.000,00	40.000,00	48.750,28	168.750,28
628 - 3.3.90.30.00	0,00	10.000,00	10.000,00	10.000,00	12.187,57	42.187,57
1 - 01 - Recursos Próprios	0,00	10.000,00	10.000,00	10.000,00	12.187,57	42.187,57
629 - 3.3.90.32.00	0,00	10.000,00	10.000,00	10.000,00	12.187,57	42.187,57
1 - 01 - Recursos Próprios	0,00	10.000,00	10.000,00	10.000,00	12.187,57	42.187,57
630 - 3.3.90.36.00	0,00	10.000,00	10.000,00	10.000,00	12.187,57	42.187,57
1 - 01 - Recursos Próprios	0,00	10.000,00	10.000,00	10.000,00	12.187,57	42.187,57
631 - 3.3.90.39.00	0,00	10.000,00	10.000,00	10.000,00	12.187,57	42.187,57
1 - 01 - Recursos Próprios	0,00	10.000,00	10.000,00	10.000,00	12.187,57	42.187,57
Unidade Orçamentária: 2011 - SECRETARIA DE MEIO AMBIENTE	0,00	160.000,00	275.000,00	355.000,00	393.438,41	1.183.438,41
Função: 18 - Gestão Ambiental	0,00	160.000,00	275.000,00	355.000,00	393.438,41	1.183.438,41
Subfunção: 122 - Administração Geral	0,00	90.000,00	215.000,00	295.000,00	308.125,42	908.125,42
Programa: 1804 - GESTÃO DA SECRETARIA DE MEIO AMBIENTE	0,00	90.000,00	215.000,00	295.000,00	308.125,42	908.125,42
Ação: 1.9024 - Aquisição de móveis, máquinas, veículos e equipamentos diversos - Sec. de Meio	0,00	10.000,00	10.000,00	10.000,00	10.000,00	40.000,00
388 - 4.4.90.52.00	0,00	10.000,00	10.000,00	10.000,00	10.000,00	40.000,00
1 - 01 - Recursos Próprios	0,00	10.000,00	5.000,00	5.000,00	5.000,00	25.000,00
24 - 24 - Alienação de Bens	0,00	0,00	5.000,00	5.000,00	5.000,00	15.000,00
Ação: 2.9048 - (Gestão Administrativa) - Manutenção das Ações vinculadas a Secretaria de Meio	0,00	80.000,00	205.000,00	285.000,00	298.125,42	868.125,42
391 - 3.1.90.04.00	0,00	10.000,00	20.000,00	100.000,00	100.000,00	230.000,00
1 - 01 - Recursos Próprios	0,00	10.000,00	20.000,00	100.000,00	100.000,00	230.000,00
392 - 3.1.90.11.00	0,00	10.000,00	125.000,00	125.000,00	125.000,00	385.000,00
1 - 01 - Recursos Próprios	0,00	10.000,00	125.000,00	125.000,00	125.000,00	385.000,00
394 - 3.1.90.13.00	0,00	10.000,00	10.000,00	10.000,00	12.187,57	42.187,57
1 - 01 - Recursos Próprios	0,00	10.000,00	10.000,00	10.000,00	12.187,57	42.187,57
396 - 3.1.91.13.00	0,00	10.000,00	10.000,00	10.000,00	12.187,57	42.187,57
1 - 01 - Recursos Próprios	0,00	10.000,00	10.000,00	10.000,00	12.187,57	42.187,57
398 - 3.3.90.14.00	0,00	10.000,00	10.000,00	10.000,00	12.187,57	42.187,57
1 - 01 - Recursos Próprios	0,00	10.000,00	10.000,00	10.000,00	12.187,57	42.187,57
400 - 3.3.90.30.00	0,00	10.000,00	10.000,00	10.000,00	12.187,57	42.187,57
1 - 01 - Recursos Próprios	0,00	10.000,00	10.000,00	10.000,00	12.187,57	42.187,57



Prefeitura Municipal de Ribeirão

PRAÇA ESTÁCIO COIMBRA, 359 - CENTRO - 55.520-000 - Ribeirão/ PE
CNPJ: 11.343.910/0001-93



Usuário: Andrews Vasconcelos

Chave de Autenticação
1620-6074-556

Página
25 / 66

Demonstrativo de Compatibilidade entre PPA e LOA

PPA 2018 - 2021 - Valores em R\$

	Valor global	2018	2019	2020	2021	Total
403 - 3.3.90.36.00	0,00	10.000,00	10.000,00	10.000,00	12.187,57	42.187,57
1 - 01 - Recursos Próprios	0,00	10.000,00	10.000,00	10.000,00	12.187,57	42.187,57
404 - 3.3.90.39.00	0,00	10.000,00	10.000,00	10.000,00	12.187,57	42.187,57
1 - 01 - Recursos Próprios	0,00	10.000,00	10.000,00	10.000,00	12.187,57	42.187,57
Subfunção: 541 - Preservação e Conservação Ambiental	0,00	70.000,00	60.000,00	60.000,00	85.312,99	275.312,99
Programa: 1803 - Preservação e conservação Ambiental	0,00	70.000,00	60.000,00	60.000,00	85.312,99	275.312,99
Ação: 1.9025 - Manutenção de aterro sanitário	0,00	40.000,00	30.000,00	30.000,00	48.750,28	148.750,28
416 - 3.3.90.30.00	0,00	10.000,00	10.000,00	10.000,00	12.187,57	42.187,57
1 - 01 - Recursos Próprios	0,00	10.000,00	10.000,00	10.000,00	12.187,57	42.187,57
417 - 3.3.90.36.00	0,00	10.000,00	10.000,00	10.000,00	12.187,57	42.187,57
1 - 01 - Recursos Próprios	0,00	10.000,00	10.000,00	10.000,00	12.187,57	42.187,57
418 - 3.3.90.39.00	0,00	20.000,00	10.000,00	10.000,00	24.375,14	64.375,14
1 - 01 - Recursos Próprios	0,00	20.000,00	10.000,00	10.000,00	24.375,14	64.375,14
Ação: 2.9051 - Manutenção das Ações vinculadas a Preservação e Conservação do Meio Ambiente	0,00	30.000,00	30.000,00	30.000,00	36.562,71	126.562,71
407 - 3.3.90.30.00	0,00	10.000,00	10.000,00	10.000,00	12.187,57	42.187,57
1 - 01 - Recursos Próprios	0,00	10.000,00	10.000,00	10.000,00	12.187,57	42.187,57
409 - 3.3.90.36.00	0,00	10.000,00	10.000,00	10.000,00	12.187,57	42.187,57
1 - 01 - Recursos Próprios	0,00	10.000,00	10.000,00	10.000,00	12.187,57	42.187,57
411 - 3.3.90.39.00	0,00	10.000,00	10.000,00	10.000,00	12.187,57	42.187,57
1 - 01 - Recursos Próprios	0,00	10.000,00	10.000,00	10.000,00	12.187,57	42.187,57
Unidade Orçamentária: 2012 - SECR. ESPECIAL DE POLÍTICAS PÚBLICAS PARA MULHERES	0,00	209.000,00	447.000,00	445.000,00	503.963,31	1.604.963,31
Função: 20 - Agricultura	0,00	209.000,00	447.000,00	445.000,00	503.963,31	1.604.963,31
Subfunção: 122 - Administração Geral	0,00	209.000,00	447.000,00	445.000,00	503.963,31	1.604.963,31
Programa: 1402 - Gestão da Secretaria da Mulher	0,00	209.000,00	447.000,00	445.000,00	503.963,31	1.604.963,31
Ação: 1.15 - Aquisição de móveis, máquinas, veículos e equipamentos diversos para Secretaria da	0,00	10.000,00	10.000,00	10.000,00	10.000,00	40.000,00
390 - 4.4.90.52.00	0,00	10.000,00	10.000,00	10.000,00	10.000,00	40.000,00
1 - 01 - Recursos Próprios	0,00	10.000,00	5.000,00	5.000,00	5.000,00	25.000,00
24 - 24 - Alienação de Bens	0,00	0,00	5.000,00	5.000,00	5.000,00	15.000,00
Ação: 2.9050 - Manutenção das Ações vinculadas a Secretaria da Mulher	0,00	199.000,00	437.000,00	435.000,00	493.963,31	1.564.963,31
393 - 3.1.90.04.00	0,00	20.000,00	10.000,00	10.000,00	24.375,13	64.375,13
1 - 01 - Recursos Próprios	0,00	20.000,00	10.000,00	10.000,00	24.375,13	64.375,13
395 - 3.1.90.11.00	0,00	100.000,00	300.000,00	300.000,00	300.000,00	1.000.000,00
1 - 01 - Recursos Próprios	0,00	100.000,00	300.000,00	300.000,00	300.000,00	1.000.000,00
397 - 3.1.90.13.00	0,00	4.000,00	10.000,00	10.000,00	10.000,00	34.000,00
1 - 01 - Recursos Próprios	0,00	4.000,00	10.000,00	10.000,00	10.000,00	34.000,00
841 - 3.1.90.93.00	0,00	0,00	10.000,00	10.000,00	11.342,25	31.342,25



Prefeitura Municipal de Ribeirão

PRAÇA ESTÁCIO COIMBRA, 359 - CENTRO - 55.520-000 - Ribeirão/ PE
CNPJ: 11.343.910/0001-93



Usuário: Andrews Vasconcelos	Chave de Autenticação 1620-6074-556	Página 26 / 66
------------------------------	--	-------------------

Demonstrativo de Compatibilidade entre PPA e LOA

PPA 2018 - 2021 - Valores em R\$

	Valor global	2018	2019	2020	2021	Total
1 - 01 - Recursos Próprios	0,00	0,00	10.000,00	10.000,00	11.342,25	31.342,25
399 - 3.1.91.13.00	0,00	15.000,00	10.000,00	10.000,00	18.281,35	53.281,35
1 - 01 - Recursos Próprios	0,00	15.000,00	10.000,00	10.000,00	18.281,35	53.281,35
839 - 3.3.50.43.00	0,00	0,00	10.000,00	10.000,00	11.342,25	31.342,25
1 - 01 - Recursos Próprios	0,00	0,00	10.000,00	10.000,00	11.342,25	31.342,25
401 - 3.3.90.14.00	0,00	10.000,00	10.000,00	10.000,00	12.187,57	42.187,57
1 - 01 - Recursos Próprios	0,00	10.000,00	10.000,00	10.000,00	12.187,57	42.187,57
402 - 3.3.90.30.00	0,00	30.000,00	10.000,00	10.000,00	36.562,69	86.562,69
1 - 01 - Recursos Próprios	0,00	30.000,00	10.000,00	10.000,00	36.562,69	86.562,69
405 - 3.3.90.36.00	0,00	10.000,00	12.000,00	10.000,00	12.187,57	44.187,57
1 - 01 - Recursos Próprios	0,00	10.000,00	12.000,00	10.000,00	12.187,57	44.187,57
406 - 3.3.90.39.00	0,00	10.000,00	35.000,00	35.000,00	35.000,00	115.000,00
1 - 01 - Recursos Próprios	0,00	10.000,00	35.000,00	35.000,00	35.000,00	115.000,00
842 - 3.3.90.91.00	0,00	0,00	10.000,00	10.000,00	11.342,25	31.342,25
1 - 01 - Recursos Próprios	0,00	0,00	10.000,00	10.000,00	11.342,25	31.342,25
840 - 3.3.90.93.00	0,00	0,00	10.000,00	10.000,00	11.342,25	31.342,25
1 - 01 - Recursos Próprios	0,00	0,00	10.000,00	10.000,00	11.342,25	31.342,25
Unidade Orçamentária: 2013 - SECRETARIA DE DESENVOLVIMENTO ECONÓMICO	0,00	280.000,00	235.000,00	235.000,00	251.655,22	1.001.655,22
Função: 4 - Administração	0,00	5.000,00	5.000,00	5.000,00	6.093,78	21.093,78
Subfunção: 122 - Administração Geral	0,00	5.000,00	5.000,00	5.000,00	6.093,78	21.093,78
Programa: 907 - Gestão da Secretaria de Desenvolvimento Econômico	0,00	5.000,00	5.000,00	5.000,00	6.093,78	21.093,78
Ação: 1.9026 - Aquisição de móveis, máquinas, veículos e equipamentos diversos para a Secretaria de	0,00	5.000,00	5.000,00	5.000,00	6.093,78	21.093,78
419 - 4.4.90.52.00	0,00	5.000,00	5.000,00	5.000,00	6.093,78	21.093,78
1 - 01 - Recursos Próprios	0,00	5.000,00	5.000,00	5.000,00	6.093,78	21.093,78
Função: 20 - Agricultura	0,00	275.000,00	230.000,00	230.000,00	245.561,44	980.561,44
Subfunção: 122 - Administração Geral	0,00	275.000,00	230.000,00	230.000,00	245.561,44	980.561,44
Programa: 907 - Gestão da Secretaria de Desenvolvimento Econômico	0,00	275.000,00	230.000,00	230.000,00	245.561,44	980.561,44
Ação: 2.9053 - Manutenção das Ações Vinculadas a Secretaria de Desenvolvimento Econômico	0,00	275.000,00	230.000,00	230.000,00	245.561,44	980.561,44
420 - 3.1.90.04.00	0,00	150.000,00	35.000,00	35.000,00	35.000,00	255.000,00
1 - 01 - Recursos Próprios	0,00	150.000,00	35.000,00	35.000,00	35.000,00	255.000,00
421 - 3.1.90.11.00	0,00	50.000,00	100.000,00	100.000,00	100.000,00	350.000,00
1 - 01 - Recursos Próprios	0,00	50.000,00	100.000,00	100.000,00	100.000,00	350.000,00
422 - 3.1.90.13.00	0,00	35.000,00	35.000,00	35.000,00	42.656,48	147.656,48
1 - 01 - Recursos Próprios	0,00	35.000,00	35.000,00	35.000,00	42.656,48	147.656,48
843 - 3.1.90.93.00	0,00	0,00	10.000,00	10.000,00	11.342,25	31.342,25
1 - 01 - Recursos Próprios	0,00	0,00	10.000,00	10.000,00	11.342,25	31.342,25
424 - 3.1.91.13.00	0,00	10.000,00	10.000,00	10.000,00	12.187,57	42.187,57



Prefeitura Municipal de Ribeirão

PRAÇA ESTÁCIO COIMBRA, 359 - CENTRO - 55.520-000 - Ribeirão/ PE
CNPJ: 11.343.910/0001-93



Usuário: Andrews Vasconcelos

Chave de Autenticação
1620-6074-556

Página
27 / 66

Demonstrativo de Compatibilidade entre PPA e LOA

PPA 2018 - 2021 - Valores em R\$

	Valor global	2018	2019	2020	2021	Total
1 - 01 - Recursos Próprios	0,00	10.000,00	10.000,00	10.000,00	12.187,57	42.187,57
426 - 3.3.90.14.00	0,00	5.000,00	10.000,00	10.000,00	10.000,00	35.000,00
1 - 01 - Recursos Próprios	0,00	5.000,00	10.000,00	10.000,00	10.000,00	35.000,00
428 - 3.3.90.30.00	0,00	5.000,00	10.000,00	10.000,00	10.000,00	35.000,00
1 - 01 - Recursos Próprios	0,00	5.000,00	10.000,00	10.000,00	10.000,00	35.000,00
430 - 3.3.90.36.00	0,00	10.000,00	10.000,00	10.000,00	12.187,57	42.187,57
1 - 01 - Recursos Próprios	0,00	10.000,00	10.000,00	10.000,00	12.187,57	42.187,57
431 - 3.3.90.39.00	0,00	10.000,00	10.000,00	10.000,00	12.187,57	42.187,57
1 - 01 - Recursos Próprios	0,00	10.000,00	10.000,00	10.000,00	12.187,57	42.187,57
Unidade Orçamentária: 2014 - SECRETARIA DE PLANEJAMENTO	0,00	361.500,00	392.000,00	362.000,00	567.360,06	1.682.860,06
Função: 4 - Administração	0,00	361.500,00	392.000,00	362.000,00	567.360,06	1.682.860,06
Subfunção: 122 - Administração Geral	0,00	361.500,00	392.000,00	362.000,00	567.360,06	1.682.860,06
Programa: 411 - GESTÃO ADMINISTRATIVA DA SECRETARIA DE PLANEJAMENTO	0,00	280.000,00	320.000,00	290.000,00	478.218,94	1.368.218,94
Ação: 1.9027 - Aquisição de móveis, máquinas, veículos e equipamentos diversos para Secretaria de	0,00	40.000,00	40.000,00	40.000,00	90.092,50	210.092,50
456 - 4.4.90.52.00	0,00	40.000,00	40.000,00	40.000,00	90.092,50	210.092,50
1 - 01 - Recursos Próprios	0,00	40.000,00	30.000,00	3.000,00	28.012,24	101.012,24
24 - 24 - Alienação de Bens	0,00	0,00	10.000,00	37.000,00	62.080,26	109.080,26
Ação: 2.9058 - (Gestão Administrativa) - Manutenção das ações vinculadas a Secretaria de	0,00	240.000,00	280.000,00	250.000,00	388.126,44	1.158.126,44
459 - 3.1.90.04.00	0,00	130.000,00	50.000,00	50.000,00	158.438,34	388.438,34
1 - 01 - Recursos Próprios	0,00	130.000,00	50.000,00	50.000,00	158.438,34	388.438,34
463 - 3.1.90.11.00	0,00	20.000,00	130.000,00	100.000,00	100.000,00	350.000,00
1 - 01 - Recursos Próprios	0,00	20.000,00	130.000,00	100.000,00	100.000,00	350.000,00
466 - 3.1.90.13.00	0,00	30.000,00	30.000,00	30.000,00	36.562,69	126.562,69
1 - 01 - Recursos Próprios	0,00	30.000,00	30.000,00	30.000,00	36.562,69	126.562,69
819 - 3.1.90.93.00	0,00	0,00	10.000,00	10.000,00	10.000,00	30.000,00
1 - 01 - Recursos Próprios	0,00	0,00	10.000,00	10.000,00	10.000,00	30.000,00
469 - 3.1.91.13.00	0,00	10.000,00	10.000,00	10.000,00	12.187,57	42.187,57
1 - 01 - Recursos Próprios	0,00	10.000,00	10.000,00	10.000,00	12.187,57	42.187,57
471 - 3.3.90.14.00	0,00	10.000,00	10.000,00	10.000,00	12.187,57	42.187,57
1 - 01 - Recursos Próprios	0,00	10.000,00	10.000,00	10.000,00	12.187,57	42.187,57
472 - 3.3.90.30.00	0,00	10.000,00	10.000,00	10.000,00	12.187,57	42.187,57
1 - 01 - Recursos Próprios	0,00	10.000,00	10.000,00	10.000,00	12.187,57	42.187,57
474 - 3.3.90.36.00	0,00	10.000,00	10.000,00	10.000,00	12.187,57	42.187,57
1 - 01 - Recursos Próprios	0,00	10.000,00	10.000,00	10.000,00	12.187,57	42.187,57
475 - 3.3.90.39.00	0,00	20.000,00	10.000,00	10.000,00	24.375,13	64.375,13
1 - 01 - Recursos Próprios	0,00	20.000,00	10.000,00	10.000,00	24.375,13	64.375,13
820 - 3.3.90.40.00	0,00	0,00	10.000,00	10.000,00	10.000,00	30.000,00



Prefeitura Municipal de Ribeirão

PRAÇA ESTÁCIO COIMBRA, 359 - CENTRO - 55.520-000 - Ribeirão/ PE
CNPJ: 11.343.910/0001-93



Usuário: Andrews Vasconcelos

Chave de Autenticação
1620-6074-556

Página
28 / 66

Demonstrativo de Compatibilidade entre PPA e LOA

PPA 2018 - 2021 - Valores em R\$

	Valor global	2018	2019	2020	2021	Total
1 - 01 - Recursos Próprios	0,00	0,00	10.000,00	10.000,00	10.000,00	30.000,00
Programa: 413 - CARTÃO REFORMA	0,00	81.500,00	72.000,00	72.000,00	89.141,12	314.641,12
Ação: 1.9046 - Aquisição de Móveis, Maquinas e Equipamentos em Geral para o Programa Cartão	0,00	10.000,00	2.000,00	2.000,00	2.000,00	16.000,00
720 - 4.4.90.52.00	0,00	10.000,00	2.000,00	2.000,00	2.000,00	16.000,00
17 - 17 - Outros Convênio	0,00	10.000,00	2.000,00	2.000,00	2.000,00	16.000,00
Ação: 2.9095 - Manutenção das Ações vinculadas ao Programa Cartão Reforma	0,00	71.500,00	70.000,00	70.000,00	87.141,12	298.641,12
721 - 3.1.90.04.00	0,00	11.500,00	10.000,00	10.000,00	14.015,70	45.515,70
17 - 17 - Outros Convênio	0,00	11.500,00	10.000,00	10.000,00	14.015,70	45.515,70
722 - 3.1.90.11.00	0,00	10.000,00	10.000,00	10.000,00	12.187,57	42.187,57
17 - 17 - Outros Convênio	0,00	10.000,00	10.000,00	10.000,00	12.187,57	42.187,57
723 - 3.1.90.13.00	0,00	10.000,00	10.000,00	10.000,00	12.187,57	42.187,57
17 - 17 - Outros Convênio	0,00	10.000,00	10.000,00	10.000,00	12.187,57	42.187,57
724 - 3.3.90.30.00	0,00	10.000,00	10.000,00	10.000,00	12.187,57	42.187,57
17 - 17 - Outros Convênio	0,00	10.000,00	10.000,00	10.000,00	12.187,57	42.187,57
727 - 3.3.90.35.00	0,00	10.000,00	10.000,00	10.000,00	12.187,57	42.187,57
17 - 17 - Outros Convênio	0,00	10.000,00	10.000,00	10.000,00	12.187,57	42.187,57
725 - 3.3.90.36.00	0,00	10.000,00	10.000,00	10.000,00	12.187,57	42.187,57
17 - 17 - Outros Convênio	0,00	10.000,00	10.000,00	10.000,00	12.187,57	42.187,57
726 - 3.3.90.39.00	0,00	10.000,00	10.000,00	10.000,00	12.187,57	42.187,57
17 - 17 - Outros Convênio	0,00	10.000,00	10.000,00	10.000,00	12.187,57	42.187,57
Unidade Orçamentária: 2015 - SECRETARIA DE TRANSPORTE E SERVIÇOS URBANOS	0,00	3.452.000,00	3.683.997,50	2.680.000,00	3.065.409,11	12.881.406,61
Função: 4 - Administração	0,00	172.000,00	183.610,00	170.000,00	209.626,19	735.236,19
Subfunção: 122 - Administração Geral	0,00	172.000,00	183.610,00	170.000,00	209.626,19	735.236,19
Programa: 601 - GESTÃO ADMINISTRATIVA DA SECRETARIA DE TRANSPORTE E SERVIÇOS URBANOS	0,00	172.000,00	183.610,00	170.000,00	209.626,19	735.236,19
Ação: 2.9057 - (Gestão Administrativa) Manutenção das ações vinculadas a secretaria de transporte e	0,00	172.000,00	183.610,00	170.000,00	209.626,19	735.236,19
455 - 3.1.90.04.00	0,00	10.000,00	10.675,00	10.000,00	12.187,57	42.862,57
1 - 01 - Recursos Próprios	0,00	10.000,00	10.675,00	10.000,00	12.187,57	42.862,57
465 - 3.1.90.05.00	0,00	10.000,00	10.675,00	10.000,00	12.187,57	42.862,57
1 - 01 - Recursos Próprios	0,00	10.000,00	10.675,00	10.000,00	12.187,57	42.862,57
467 - 3.1.90.08.00	0,00	10.000,00	10.675,00	10.000,00	12.187,57	42.862,57
1 - 01 - Recursos Próprios	0,00	10.000,00	10.675,00	10.000,00	12.187,57	42.862,57
468 - 3.1.90.11.00	0,00	10.000,00	10.675,00	10.000,00	12.187,57	42.862,57
1 - 01 - Recursos Próprios	0,00	10.000,00	10.675,00	10.000,00	12.187,57	42.862,57
470 - 3.1.90.13.00	0,00	10.000,00	10.675,00	10.000,00	12.187,57	42.862,57
1 - 01 - Recursos Próprios	0,00	10.000,00	10.675,00	10.000,00	12.187,57	42.862,57
473 - 3.1.90.16.00	0,00	10.000,00	10.675,00	10.000,00	12.187,57	42.862,57
1 - 01 - Recursos Próprios	0,00	10.000,00	10.675,00	10.000,00	12.187,57	42.862,57



Prefeitura Municipal de Ribeirão

PRAÇA ESTÁCIO COIMBRA, 359 - CENTRO - 55.520-000 - Ribeirão/ PE
CNPJ: 11.343.910/0001-93



Usuário: Andrews Vasconcelos

Chave de Autenticação
1620-6074-556

Página
29 / 66

Demonstrativo de Compatibilidade entre PPA e LOA

PPA 2018 - 2021 - Valores em R\$

	Valor global	2018	2019	2020	2021	Total
476 - 3.1.90.94.00	0,00	10.000,00	10.675,00	10.000,00	12.187,57	42.862,57
1 - 01 - Recursos Próprios	0,00	10.000,00	10.675,00	10.000,00	12.187,57	42.862,57
477 - 3.1.91.13.00	0,00	10.000,00	10.675,00	10.000,00	12.187,57	42.862,57
1 - 01 - Recursos Próprios	0,00	10.000,00	10.675,00	10.000,00	12.187,57	42.862,57
478 - 3.3.90.10.00	0,00	10.000,00	10.675,00	10.000,00	12.187,57	42.862,57
1 - 01 - Recursos Próprios	0,00	10.000,00	10.675,00	10.000,00	12.187,57	42.862,57
479 - 3.3.90.14.00	0,00	10.000,00	10.675,00	10.000,00	12.187,57	42.862,57
1 - 01 - Recursos Próprios	0,00	10.000,00	10.675,00	10.000,00	12.187,57	42.862,57
484 - 3.3.90.30.00	0,00	22.000,00	23.485,00	20.000,00	26.812,64	92.297,64
1 - 01 - Recursos Próprios	0,00	22.000,00	23.485,00	20.000,00	26.812,64	92.297,64
487 - 3.3.90.33.00	0,00	10.000,00	10.675,00	10.000,00	12.187,57	42.862,57
1 - 01 - Recursos Próprios	0,00	10.000,00	10.675,00	10.000,00	12.187,57	42.862,57
488 - 3.3.90.36.00	0,00	10.000,00	10.675,00	10.000,00	12.187,57	42.862,57
1 - 01 - Recursos Próprios	0,00	10.000,00	10.675,00	10.000,00	12.187,57	42.862,57
489 - 3.3.90.39.00	0,00	10.000,00	10.675,00	10.000,00	12.187,57	42.862,57
1 - 01 - Recursos Próprios	0,00	10.000,00	10.675,00	10.000,00	12.187,57	42.862,57
490 - 3.3.90.47.00	0,00	10.000,00	10.675,00	10.000,00	12.187,57	42.862,57
1 - 01 - Recursos Próprios	0,00	10.000,00	10.675,00	10.000,00	12.187,57	42.862,57
491 - 3.3.90.49.00	0,00	10.000,00	10.675,00	10.000,00	12.187,57	42.862,57
1 - 01 - Recursos Próprios	0,00	10.000,00	10.675,00	10.000,00	12.187,57	42.862,57
Função: 6 - Segurança Pública	0,00	55.000,00	57.700,00	55.000,00	63.750,26	231.450,26
Subfunção: 182 - Defesa Civil	0,00	55.000,00	57.700,00	55.000,00	63.750,26	231.450,26
Programa: 602 - PARCERIA EM SEGURANÇA E DEFESA CIVIL	0,00	55.000,00	57.700,00	55.000,00	63.750,26	231.450,26
Ação: 2.9062 - MANUTENÇÃO DAS AÇÕES VOLTADAS A SEGURANÇA E DEFESA CIVIL, INCLUINDO	0,00	55.000,00	57.700,00	55.000,00	63.750,26	231.450,26
503 - 3.3.90.30.00	0,00	30.000,00	32.025,00	30.000,00	36.562,69	128.587,69
1 - 01 - Recursos Próprios	0,00	30.000,00	32.025,00	30.000,00	36.562,69	128.587,69
505 - 3.3.90.32.00	0,00	5.000,00	5.000,00	5.000,00	5.000,00	20.000,00
1 - 01 - Recursos Próprios	0,00	5.000,00	5.000,00	5.000,00	5.000,00	20.000,00
507 - 3.3.90.36.00	0,00	10.000,00	10.000,00	10.000,00	10.000,00	40.000,00
1 - 01 - Recursos Próprios	0,00	10.000,00	10.000,00	10.000,00	10.000,00	40.000,00
510 - 3.3.90.39.00	0,00	10.000,00	10.675,00	10.000,00	12.187,57	42.862,57
1 - 01 - Recursos Próprios	0,00	10.000,00	10.675,00	10.000,00	12.187,57	42.862,57
Função: 15 - Urbanismo	0,00	3.205.000,00	3.421.337,50	2.415.000,00	2.749.845,09	11.791.182,59
Subfunção: 452 - Serviços Urbanos	0,00	3.205.000,00	3.421.337,50	2.415.000,00	2.749.845,09	11.791.182,59
Programa: 1502 - INFRAESTRUTURA URBANA	0,00	1.325.000,00	1.414.437,50	1.225.000,00	1.230.468,92	5.194.906,42
Ação: 2.9070 - Ampliação e Manutenção dos serviços de iluminação pública	0,00	1.325.000,00	1.414.437,50	1.225.000,00	1.230.468,92	5.194.906,42
545 - 3.1.90.04.00	0,00	10.000,00	10.675,00	10.000,00	12.187,57	42.862,57



Prefeitura Municipal de Ribeirão

PRAÇA ESTÁCIO COIMBRA, 359 - CENTRO - 55.520-000 - Ribeirão/ PE
CNPJ: 11.343.910/0001-93



Usuário: Andrews Vasconcelos

Chave de Autenticação
1620-6074-556

Página
30 / 66

Demonstrativo de Compatibilidade entre PPA e LOA

PPA 2018 - 2021 - Valores em R\$

	Valor global	2018	2019	2020	2021	Total
1 - 01 - Recursos Próprios	0,00	10.000,00	10.675,00	10.000,00	12.187,57	42.862,57
546 - 3.1.90.11.00	0,00	10.000,00	10.675,00	10.000,00	12.187,57	42.862,57
1 - 01 - Recursos Próprios	0,00	10.000,00	10.675,00	10.000,00	12.187,57	42.862,57
547 - 3.3.90.30.00	0,00	5.000,00	5.337,50	5.000,00	6.093,78	21.431,28
1 - 01 - Recursos Próprios	0,00	5.000,00	5.337,50	5.000,00	6.093,78	21.431,28
548 - 3.3.90.39.00	0,00	1.300.000,00	1.387.750,00	1.200.000,00	1.200.000,00	5.087.750,00
1 - 01 - Recursos Próprios	0,00	1.300.000,00	1.387.750,00	1.200.000,00	1.200.000,00	5.087.750,00
Programa: 1503 - MODERNIZAÇÃO DOS SERVIÇOS PÚBLICOS	0,00	1.880.000,00	2.006.900,00	1.190.000,00	1.519.376,17	6.596.276,17
Ação: 2.9041 - Coleta (LIXO URBANO E RURAL)	0,00	1.740.000,00	1.857.450,00	1.140.000,00	1.348.750,26	6.086.200,26
319 - 3.3.90.30.00	0,00	20.000,00	21.350,00	20.000,00	24.375,13	85.725,13
1 - 01 - Recursos Próprios	0,00	20.000,00	21.350,00	20.000,00	24.375,13	85.725,13
320 - 3.3.90.36.00	0,00	20.000,00	21.350,00	20.000,00	24.375,13	85.725,13
1 - 01 - Recursos Próprios	0,00	20.000,00	21.350,00	20.000,00	24.375,13	85.725,13
321 - 3.3.90.39.00	0,00	1.700.000,00	1.814.750,00	1.100.000,00	1.300.000,00	5.914.750,00
1 - 01 - Recursos Próprios	0,00	1.700.000,00	1.814.750,00	1.100.000,00	1.300.000,00	5.914.750,00
Ação: 2.9042 - Coleta (LIXO HOSPITALAR)	0,00	140.000,00	149.450,00	50.000,00	170.625,91	510.075,91
322 - 3.3.90.30.00	0,00	20.000,00	21.350,00	20.000,00	24.375,13	85.725,13
1 - 01 - Recursos Próprios	0,00	20.000,00	21.350,00	20.000,00	24.375,13	85.725,13
323 - 3.3.90.36.00	0,00	20.000,00	21.350,00	20.000,00	24.375,13	85.725,13
1 - 01 - Recursos Próprios	0,00	20.000,00	21.350,00	20.000,00	24.375,13	85.725,13
324 - 3.3.90.39.00	0,00	100.000,00	106.750,00	10.000,00	121.875,65	338.625,65
1 - 01 - Recursos Próprios	0,00	100.000,00	106.750,00	10.000,00	121.875,65	338.625,65
Função: 17 - Saneamento	0,00	20.000,00	21.350,00	40.000,00	42.187,57	123.537,57
Subfunção: 512 - Saneamento Básico Urbano	0,00	20.000,00	21.350,00	40.000,00	42.187,57	123.537,57
Programa: 1504 - GESTÃO DO SANEAMENTO	0,00	20.000,00	21.350,00	40.000,00	42.187,57	123.537,57
Ação: 2.9071 - Serviços de Limpeza e Conservação de galerias e esgotos	0,00	20.000,00	21.350,00	40.000,00	42.187,57	123.537,57
549 - 3.3.90.30.00	0,00	10.000,00	10.675,00	10.000,00	12.187,57	42.862,57
1 - 01 - Recursos Próprios	0,00	10.000,00	10.675,00	10.000,00	12.187,57	42.862,57
550 - 3.3.90.39.00	0,00	10.000,00	10.675,00	30.000,00	30.000,00	80.675,00
1 - 01 - Recursos Próprios	0,00	10.000,00	10.675,00	30.000,00	30.000,00	80.675,00
Unidade Orçamentária: 2016 - CONSÓRCIO PÚBLICO DOS MUNICÍPIOS DA MATA SUL	0,00	1.663.000,00	0,00	0,00	0,00	1.663.000,00
Função: 4 - Administração	0,00	66.000,00	0,00	0,00	0,00	66.000,00
Subfunção: 122 - Administração Geral	0,00	66.000,00	0,00	0,00	0,00	66.000,00
Programa: 62 - Gestão Administrativa do Consórcio	0,00	66.000,00	0,00	0,00	0,00	66.000,00
Ação: 1.9047 - Modernização da Estrutura Física (Construção, Reforma e/ou ampliação) da Sede do	0,00	3.500,00	0,00	0,00	0,00	3.500,00
732 - 4.4.90.51.00	0,00	3.500,00	0,00	0,00	0,00	3.500,00



Prefeitura Municipal de Ribeirão

PRAÇA ESTÁCIO COIMBRA, 359 - CENTRO - 55.520-000 - Ribeirão/ PE
CNPJ: 11.343.910/0001-93



Usuário: Andrews Vasconcelos

Chave de Autenticação
1620-6074-556

Página
31 / 66

Demonstrativo de Compatibilidade entre PPA e LOA

PPA 2018 - 2021 - Valores em R\$

	Valor global	2018	2019	2020	2021	Total
1304 - 1304 - CONS. R.P. Invest.	0,00	3.500,00	0,00	0,00	0,00	3.500,00
Ação: 1.9048 - Aquisição de Veiculos, Móveis, Maquinas e Equipamento diversos para o Consórcio	0,00	1.000,00	0,00	0,00	0,00	1.000,00
733 - 4.4.90.52.00	0,00	1.000,00	0,00	0,00	0,00	1.000,00
1304 - 1304 - CONS. R.P. Invest.	0,00	1.000,00	0,00	0,00	0,00	1.000,00
Ação: 2.38 - Manutenção das Atividades Administrativas do Consórcio	0,00	61.500,00	0,00	0,00	0,00	61.500,00
734 - 3.1.90.04.00	0,00	2.500,00	0,00	0,00	0,00	2.500,00
1301 - 1301 - CONS. R.P. Pessoal	0,00	2.500,00	0,00	0,00	0,00	2.500,00
735 - 3.1.90.05.00	0,00	500,00	0,00	0,00	0,00	500,00
1301 - 1301 - CONS. R.P. Pessoal	0,00	500,00	0,00	0,00	0,00	500,00
736 - 3.1.90.11.00	0,00	27.000,00	0,00	0,00	0,00	27.000,00
1301 - 1301 - CONS. R.P. Pessoal	0,00	27.000,00	0,00	0,00	0,00	27.000,00
737 - 3.1.90.13.00	0,00	7.000,00	0,00	0,00	0,00	7.000,00
1301 - 1301 - CONS. R.P. Pessoal	0,00	7.000,00	0,00	0,00	0,00	7.000,00
738 - 3.1.90.91.00	0,00	500,00	0,00	0,00	0,00	500,00
1301 - 1301 - CONS. R.P. Pessoal	0,00	500,00	0,00	0,00	0,00	500,00
739 - 3.1.90.92.00	0,00	2.000,00	0,00	0,00	0,00	2.000,00
1301 - 1301 - CONS. R.P. Pessoal	0,00	2.000,00	0,00	0,00	0,00	2.000,00
740 - 3.3.90.14.00	0,00	1.000,00	0,00	0,00	0,00	1.000,00
1303 - 1303 - CONS. R.P. Correntes	0,00	1.000,00	0,00	0,00	0,00	1.000,00
741 - 3.3.90.30.00	0,00	1.000,00	0,00	0,00	0,00	1.000,00
1303 - 1303 - CONS. R.P. Correntes	0,00	1.000,00	0,00	0,00	0,00	1.000,00
742 - 3.3.90.33.00	0,00	1.000,00	0,00	0,00	0,00	1.000,00
1303 - 1303 - CONS. R.P. Correntes	0,00	1.000,00	0,00	0,00	0,00	1.000,00
743 - 3.3.90.36.00	0,00	1.000,00	0,00	0,00	0,00	1.000,00
1303 - 1303 - CONS. R.P. Correntes	0,00	1.000,00	0,00	0,00	0,00	1.000,00
744 - 3.3.90.39.00	0,00	16.000,00	0,00	0,00	0,00	16.000,00
1303 - 1303 - CONS. R.P. Correntes	0,00	16.000,00	0,00	0,00	0,00	16.000,00
745 - 3.3.90.91.00	0,00	500,00	0,00	0,00	0,00	500,00
1303 - 1303 - CONS. R.P. Correntes	0,00	500,00	0,00	0,00	0,00	500,00
746 - 3.3.90.92.00	0,00	500,00	0,00	0,00	0,00	500,00
1303 - 1303 - CONS. R.P. Correntes	0,00	500,00	0,00	0,00	0,00	500,00
747 - 3.3.90.93.00	0,00	500,00	0,00	0,00	0,00	500,00
1303 - 1303 - CONS. R.P. Correntes	0,00	500,00	0,00	0,00	0,00	500,00
748 - 4.6.90.71.00	0,00	500,00	0,00	0,00	0,00	500,00
1306 - 1306 - CONS. R.P. Amorti.	0,00	500,00	0,00	0,00	0,00	500,00
Função: 10 - Saúde	0,00	968.000,00	0,00	0,00	0,00	968.000,00
Subfunção: 122 - Administração Geral	0,00	968.000,00	0,00	0,00	0,00	968.000,00



Prefeitura Municipal de Ribeirão

PRAÇA ESTÁCIO COIMBRA, 359 - CENTRO - 55.520-000 - Ribeirão/ PE
CNPJ: 11.343.910/0001-93



Usuário: Andrews Vasconcelos

Chave de Autenticação
1620-6074-556

Página
32 / 66

Demonstrativo de Compatibilidade entre PPA e LOA

PPA 2018 - 2021 - Valores em R\$

	Valor global	2018	2019	2020	2021	Total
Programa: 300 - GESTÃO DOS SERVIÇOS DE SAÚDE DOS ENTES CONSORCIADOS	0,00	968.000,00	0,00	0,00	0,00	968.000,00
Ação: 1.9051 - Modernização da Estrutura Física (Construção, Reforma e/ou Ampliação) - NIS	0,00	2.500,00	0,00	0,00	0,00	2.500,00
764 - 4.4.90.51.00	0,00	2.500,00	0,00	0,00	0,00	2.500,00
1304 - 1304 - CONS. R.P. Invest.	0,00	2.500,00	0,00	0,00	0,00	2.500,00
Ação: 1.9052 - Aquisição de Equipamentos para o Nucleo Intermunicipal de Saúde - NIB	0,00	3.500,00	0,00	0,00	0,00	3.500,00
765 - 4.4.90.52.00	0,00	3.500,00	0,00	0,00	0,00	3.500,00
1304 - 1304 - CONS. R.P. Invest.	0,00	3.500,00	0,00	0,00	0,00	3.500,00
Ação: 2.1 - Manutenção das Atividades Administrativas do Núcleo Intermunicipal em Saúde dos	0,00	962.000,00	0,00	0,00	0,00	962.000,00
766 - 3.1.90.04.00	0,00	2.500,00	0,00	0,00	0,00	2.500,00
1301 - 1301 - CONS. R.P. Pessoal	0,00	2.500,00	0,00	0,00	0,00	2.500,00
767 - 3.1.90.05.00	0,00	1.000,00	0,00	0,00	0,00	1.000,00
1301 - 1301 - CONS. R.P. Pessoal	0,00	1.000,00	0,00	0,00	0,00	1.000,00
768 - 3.1.90.11.00	0,00	29.000,00	0,00	0,00	0,00	29.000,00
1301 - 1301 - CONS. R.P. Pessoal	0,00	29.000,00	0,00	0,00	0,00	29.000,00
769 - 3.1.90.13.00	0,00	7.000,00	0,00	0,00	0,00	7.000,00
1301 - 1301 - CONS. R.P. Pessoal	0,00	7.000,00	0,00	0,00	0,00	7.000,00
770 - 3.1.90.91.00	0,00	1.000,00	0,00	0,00	0,00	1.000,00
1301 - 1301 - CONS. R.P. Pessoal	0,00	1.000,00	0,00	0,00	0,00	1.000,00
771 - 3.1.90.92.00	0,00	1.000,00	0,00	0,00	0,00	1.000,00
1301 - 1301 - CONS. R.P. Pessoal	0,00	1.000,00	0,00	0,00	0,00	1.000,00
772 - 3.3.90.14.00	0,00	2.500,00	0,00	0,00	0,00	2.500,00
1303 - 1303 - CONS. R.P. Correntes	0,00	2.500,00	0,00	0,00	0,00	2.500,00
773 - 3.3.90.30.00	0,00	3.500,00	0,00	0,00	0,00	3.500,00
1303 - 1303 - CONS. R.P. Correntes	0,00	3.500,00	0,00	0,00	0,00	3.500,00
774 - 3.3.90.33.00	0,00	2.500,00	0,00	0,00	0,00	2.500,00
1303 - 1303 - CONS. R.P. Correntes	0,00	2.500,00	0,00	0,00	0,00	2.500,00
775 - 3.3.90.36.00	0,00	22.000,00	0,00	0,00	0,00	22.000,00
1303 - 1303 - CONS. R.P. Correntes	0,00	22.000,00	0,00	0,00	0,00	22.000,00
776 - 3.3.90.39.00	0,00	887.000,00	0,00	0,00	0,00	887.000,00
1303 - 1303 - CONS. R.P. Correntes	0,00	887.000,00	0,00	0,00	0,00	887.000,00
777 - 3.3.90.91.00	0,00	1.000,00	0,00	0,00	0,00	1.000,00
1303 - 1303 - CONS. R.P. Correntes	0,00	1.000,00	0,00	0,00	0,00	1.000,00
778 - 3.3.90.92.00	0,00	1.000,00	0,00	0,00	0,00	1.000,00
1303 - 1303 - CONS. R.P. Correntes	0,00	1.000,00	0,00	0,00	0,00	1.000,00
779 - 3.3.90.93.00	0,00	1.000,00	0,00	0,00	0,00	1.000,00
1303 - 1303 - CONS. R.P. Correntes	0,00	1.000,00	0,00	0,00	0,00	1.000,00
Função: 17 - Saneamento	0,00	382.000,00	0,00	0,00	0,00	382.000,00



Prefeitura Municipal de Ribeirão

PRAÇA ESTÁCIO COIMBRA, 359 - CENTRO - 55.520-000 - Ribeirão/ PE
CNPJ: 11.343.910/0001-93



Usuário: Andrews Vasconcelos

Chave de Autenticação
1620-6074-556

Página
33 / 66

Demonstrativo de Compatibilidade entre PPA e LOA

PPA 2018 - 2021 - Valores em R\$

	Valor global	2018	2019	2020	2021	Total
Subfunção: 512 - Saneamento Básico Urbano	0,00	382.000,00	0,00	0,00	0,00	382.000,00
Programa: 302 - Programa Consorcial de Meio Ambiente	0,00	382.000,00	0,00	0,00	0,00	382.000,00
Ação: 1.9049 - Modernização da Estrutura Física (Construção, Reforma e/ou Ampliação) da Sede do	0,00	15.000,00	0,00	0,00	0,00	15.000,00
749 - 4.4.90.51.00	0,00	15.000,00	0,00	0,00	0,00	15.000,00
1304 - 1304 - CONS. R.P. Invest.	0,00	15.000,00	0,00	0,00	0,00	15.000,00
Ação: 1.9050 - Aquisição de Equipamentos para o Nucleo Intermunicipal de Saneamento Básico -	0,00	3.000,00	0,00	0,00	0,00	3.000,00
750 - 4.4.90.52.00	0,00	3.000,00	0,00	0,00	0,00	3.000,00
1304 - 1304 - CONS. R.P. Invest.	0,00	3.000,00	0,00	0,00	0,00	3.000,00
Ação: 2.40 - Manutenção das Atividades do Núcleo Intermunicipal de Saneamento Básico do COMSUL	0,00	364.000,00	0,00	0,00	0,00	364.000,00
751 - 3.1.90.04.00	0,00	28.000,00	0,00	0,00	0,00	28.000,00
1301 - 1301 - CONS. R.P. Pessoal	0,00	28.000,00	0,00	0,00	0,00	28.000,00
752 - 3.1.90.05.00	0,00	1.000,00	0,00	0,00	0,00	1.000,00
1301 - 1301 - CONS. R.P. Pessoal	0,00	1.000,00	0,00	0,00	0,00	1.000,00
753 - 3.1.90.11.00	0,00	43.000,00	0,00	0,00	0,00	43.000,00
1301 - 1301 - CONS. R.P. Pessoal	0,00	43.000,00	0,00	0,00	0,00	43.000,00
754 - 3.1.90.13.00	0,00	15.000,00	0,00	0,00	0,00	15.000,00
1301 - 1301 - CONS. R.P. Pessoal	0,00	15.000,00	0,00	0,00	0,00	15.000,00
755 - 3.1.90.91.00	0,00	1.000,00	0,00	0,00	0,00	1.000,00
1301 - 1301 - CONS. R.P. Pessoal	0,00	1.000,00	0,00	0,00	0,00	1.000,00
756 - 3.1.90.92.00	0,00	1.000,00	0,00	0,00	0,00	1.000,00
1301 - 1301 - CONS. R.P. Pessoal	0,00	1.000,00	0,00	0,00	0,00	1.000,00
757 - 3.3.90.14.00	0,00	2.000,00	0,00	0,00	0,00	2.000,00
1303 - 1303 - CONS. R.P. Correntes	0,00	2.000,00	0,00	0,00	0,00	2.000,00
758 - 3.3.90.30.00	0,00	2.000,00	0,00	0,00	0,00	2.000,00
1303 - 1303 - CONS. R.P. Correntes	0,00	2.000,00	0,00	0,00	0,00	2.000,00
759 - 3.3.90.33.00	0,00	1.000,00	0,00	0,00	0,00	1.000,00
1303 - 1303 - CONS. R.P. Correntes	0,00	1.000,00	0,00	0,00	0,00	1.000,00
796 - 3.3.90.36.00	0,00	28.500,00	0,00	0,00	0,00	28.500,00
1303 - 1303 - CONS. R.P. Correntes	0,00	28.500,00	0,00	0,00	0,00	28.500,00
760 - 3.3.90.39.00	0,00	240.000,00	0,00	0,00	0,00	240.000,00
1303 - 1303 - CONS. R.P. Correntes	0,00	240.000,00	0,00	0,00	0,00	240.000,00
761 - 3.3.90.91.00	0,00	500,00	0,00	0,00	0,00	500,00
1303 - 1303 - CONS. R.P. Correntes	0,00	500,00	0,00	0,00	0,00	500,00
762 - 3.3.90.92.00	0,00	500,00	0,00	0,00	0,00	500,00
1303 - 1303 - CONS. R.P. Correntes	0,00	500,00	0,00	0,00	0,00	500,00
763 - 3.3.90.93.00	0,00	500,00	0,00	0,00	0,00	500,00
1303 - 1303 - CONS. R.P. Correntes	0,00	500,00	0,00	0,00	0,00	500,00



Prefeitura Municipal de Ribeirão

PRAÇA ESTÁCIO COIMBRA, 359 - CENTRO - 55.520-000 - Ribeirão/ PE
CNPJ: 11.343.910/0001-93



Usuário: Andrews Vasconcelos

Chave de Autenticação
1620-6074-556

Página
34 / 66

Demonstrativo de Compatibilidade entre PPA e LOA

PPA 2018 - 2021 - Valores em R\$

	Valor global	2018	2019	2020	2021	Total
Função: 25 - Energia	0,00	247.000,00	0,00	0,00	0,00	247.000,00
Subfunção: 752 - Energia Elétrica	0,00	247.000,00	0,00	0,00	0,00	247.000,00
Programa: 298 - Gestão do Núcleo Intermunicipal de Iluminação Pública NIIP	0,00	247.000,00	0,00	0,00	0,00	247.000,00
Ação: 1.9053 - Modernização da Estrutura Física (Construção, Reforma e/ou Ampliação) - NIIP	0,00	4.000,00	0,00	0,00	0,00	4.000,00
780 - 4.4.90.51.00	0,00	4.000,00	0,00	0,00	0,00	4.000,00
1304 - 1304 - CONS. R.P. Invest.	0,00	4.000,00	0,00	0,00	0,00	4.000,00
Ação: 1.9054 - Aquisição de Equipamentos para o Nucleo Intermunicipal de Iluminação Pública - NIIP	0,00	3.000,00	0,00	0,00	0,00	3.000,00
781 - 4.4.90.52.00	0,00	3.000,00	0,00	0,00	0,00	3.000,00
1304 - 1304 - CONS. R.P. Invest.	0,00	3.000,00	0,00	0,00	0,00	3.000,00
Ação: 2.281 - Manutenção das Atividades do Núcleo Intermunicipal de iluminação Pública - NIIP	0,00	240.000,00	0,00	0,00	0,00	240.000,00
782 - 3.1.90.04.00	0,00	9.000,00	0,00	0,00	0,00	9.000,00
1301 - 1301 - CONS. R.P. Pessoal	0,00	9.000,00	0,00	0,00	0,00	9.000,00
783 - 3.1.90.05.00	0,00	2.000,00	0,00	0,00	0,00	2.000,00
1301 - 1301 - CONS. R.P. Pessoal	0,00	2.000,00	0,00	0,00	0,00	2.000,00
784 - 3.1.90.11.00	0,00	36.000,00	0,00	0,00	0,00	36.000,00
1301 - 1301 - CONS. R.P. Pessoal	0,00	36.000,00	0,00	0,00	0,00	36.000,00
785 - 3.1.90.13.00	0,00	10.000,00	0,00	0,00	0,00	10.000,00
1301 - 1301 - CONS. R.P. Pessoal	0,00	10.000,00	0,00	0,00	0,00	10.000,00
786 - 3.1.90.91.00	0,00	1.000,00	0,00	0,00	0,00	1.000,00
1301 - 1301 - CONS. R.P. Pessoal	0,00	1.000,00	0,00	0,00	0,00	1.000,00
787 - 3.1.90.92.00	0,00	1.000,00	0,00	0,00	0,00	1.000,00
1301 - 1301 - CONS. R.P. Pessoal	0,00	1.000,00	0,00	0,00	0,00	1.000,00
788 - 3.3.90.14.00	0,00	2.000,00	0,00	0,00	0,00	2.000,00
1303 - 1303 - CONS. R.P. Correntes	0,00	2.000,00	0,00	0,00	0,00	2.000,00
789 - 3.3.90.30.00	0,00	1.500,00	0,00	0,00	0,00	1.500,00
1303 - 1303 - CONS. R.P. Correntes	0,00	1.500,00	0,00	0,00	0,00	1.500,00
790 - 3.3.90.33.00	0,00	3.000,00	0,00	0,00	0,00	3.000,00
1303 - 1303 - CONS. R.P. Correntes	0,00	3.000,00	0,00	0,00	0,00	3.000,00
791 - 3.3.90.36.00	0,00	10.000,00	0,00	0,00	0,00	10.000,00
1303 - 1303 - CONS. R.P. Correntes	0,00	10.000,00	0,00	0,00	0,00	10.000,00
792 - 3.3.90.39.00	0,00	163.000,00	0,00	0,00	0,00	163.000,00
1303 - 1303 - CONS. R.P. Correntes	0,00	163.000,00	0,00	0,00	0,00	163.000,00
793 - 3.3.90.91.00	0,00	500,00	0,00	0,00	0,00	500,00
1303 - 1303 - CONS. R.P. Correntes	0,00	500,00	0,00	0,00	0,00	500,00
794 - 3.3.90.92.00	0,00	500,00	0,00	0,00	0,00	500,00
1303 - 1303 - CONS. R.P. Correntes	0,00	500,00	0,00	0,00	0,00	500,00
795 - 3.3.90.93.00	0,00	500,00	0,00	0,00	0,00	500,00



Prefeitura Municipal de Ribeirão

PRAÇA ESTÁCIO COIMBRA, 359 - CENTRO - 55.520-000 - Ribeirão/ PE
CNPJ: 11.343.910/0001-93



Usuário: Andrews Vasconcelos

Chave de Autenticação
1620-6074-556

Página
35 / 66

Demonstrativo de Compatibilidade entre PPA e LOA

PPA 2018 - 2021 - Valores em R\$

	Valor global	2018	2019	2020	2021	Total
1303 - 1303 - CONS. R.P. Correntes	0,00	500,00	0,00	0,00	0,00	500,00
Unidade Orçamentária: 2501 - FUNDEB	0,00	21.462.720,00	23.086.000,00	28.871.000,00	26.613.174,53	100.032.894,53
Função: 12 - Educação	0,00	21.462.720,00	23.086.000,00	28.871.000,00	26.613.174,53	100.032.894,53
Subfunção: 361 - Ensino Fundamental	0,00	20.982.720,00	22.836.000,00	28.621.000,00	26.261.922,61	98.701.642,61
Programa: 1206 - TRANSPORTE ESCOLAR	0,00	80.000,00	30.000,00	30.000,00	97.500,52	237.500,52
Ação: 2.9059 - Manutenção do Transporte Escolar - FUNDEB 40%	0,00	80.000,00	30.000,00	30.000,00	97.500,52	237.500,52
493 - 3.3.90.30.00	0,00	20.000,00	10.000,00	10.000,00	24.375,13	64.375,13
5 - 05 - FUNDEB 40%	0,00	20.000,00	10.000,00	10.000,00	24.375,13	64.375,13
495 - 3.3.90.36.00	0,00	20.000,00	10.000,00	10.000,00	24.375,13	64.375,13
5 - 05 - FUNDEB 40%	0,00	20.000,00	10.000,00	10.000,00	24.375,13	64.375,13
496 - 3.3.90.39.00	0,00	40.000,00	10.000,00	10.000,00	48.750,26	108.750,26
5 - 05 - FUNDEB 40%	0,00	40.000,00	10.000,00	10.000,00	48.750,26	108.750,26
Programa: 1208 - MANUTENÇÃO E DESENVOLVIMENTO DA EDUCAÇÃO BÁSICA	0,00	20.602.720,00	22.801.000,00	28.586.000,00	26.159.422,09	98.149.142,09
Ação: 1.9029 - Reequipamento de Unidades Escolares - FUNDEB 40%	0,00	100.000,00	5.000,00	5.000,00	5.000,00	115.000,00
501 - 4.4.90.52.00	0,00	100.000,00	5.000,00	5.000,00	5.000,00	115.000,00
5 - 05 - FUNDEB 40%	0,00	100.000,00	5.000,00	5.000,00	5.000,00	115.000,00
Ação: 1.9038 - Desapropriação de Imóveis para a Educação - FUNDEB 40%	0,00	210.000,00	80.000,00	80.000,00	80.000,00	450.000,00
634 - 4.4.90.61.00	0,00	10.000,00	2.000,00	2.000,00	2.000,00	16.000,00
5 - 05 - FUNDEB 40%	0,00	10.000,00	2.000,00	2.000,00	2.000,00	16.000,00
729 - 4.5.90.61.00	0,00	200.000,00	78.000,00	78.000,00	78.000,00	434.000,00
5 - 05 - FUNDEB 40%	0,00	200.000,00	78.000,00	78.000,00	78.000,00	434.000,00
Ação: 2.9063 - Aquisição de Distribuição de Material Didático Escolar - FUNDEB 40%	0,00	100.000,00	100.000,00	100.000,00	121.875,65	421.875,65
498 - 3.3.90.32.00	0,00	100.000,00	100.000,00	100.000,00	121.875,65	421.875,65
5 - 05 - FUNDEB 40%	0,00	100.000,00	100.000,00	100.000,00	121.875,65	421.875,65
Ação: 2.9064 - (Gestão Administrativa) - FUNDEB 60% - ENSINO FUNDAMENTAL	0,00	13.630.768,00	14.895.900,00	17.212.600,00	16.924.512,62	62.663.780,62
504 - 3.1.90.04.00	0,00	800.000,00	360.000,00	1.000.000,00	1.975.005,18	4.135.005,18
4 - 04 - FUNDEB 60%	0,00	800.000,00	360.000,00	1.000.000,00	1.975.005,18	4.135.005,18
509 - 3.1.90.11.00	0,00	10.926.878,00	12.165.900,00	14.032.600,00	12.617.786,93	49.743.164,93
4 - 04 - FUNDEB 60%	0,00	8.896.928,00	10.963.400,00	11.636.200,00	10.221.386,93	41.717.914,93
21 - 21 - Complementação da União ao FUNDEB 60%	0,00	2.029.950,00	1.202.500,00	2.396.400,00	2.396.400,00	8.025.250,00
511 - 3.1.90.13.00	0,00	176.000,00	140.000,00	160.000,00	214.501,14	690.501,14
4 - 04 - FUNDEB 60%	0,00	176.000,00	140.000,00	160.000,00	214.501,14	690.501,14
517 - 3.1.90.92.00	0,00	20.000,00	20.000,00	10.000,00	24.375,13	74.375,13
4 - 04 - FUNDEB 60%	0,00	20.000,00	20.000,00	10.000,00	24.375,13	74.375,13
844 - 3.1.90.93.00	0,00	0,00	10.000,00	10.000,00	11.342,25	31.342,25
4 - 04 - FUNDEB 60%	0,00	0,00	10.000,00	10.000,00	11.342,25	31.342,25



Prefeitura Municipal de Ribeirão

PRAÇA ESTÁCIO COIMBRA, 359 - CENTRO - 55.520-000 - Ribeirão/ PE
CNPJ: 11.343.910/0001-93



Usuário: Andrews Vasconcelos

Chave de Autenticação
1620-6074-556

Página
36 / 66

Demonstrativo de Compatibilidade entre PPA e LOA

PPA 2018 - 2021 - Valores em R\$

		Valor global	2018	2019	2020	2021	Total
513 - 3.1.91.13.00		0,00	1.707.890,00	2.200.000,00	2.000.000,00	2.081.501,99	7.989.391,99
4 - 04 - FUNDEB 60%		0,00	1.707.890,00	2.200.000,00	2.000.000,00	2.081.501,99	7.989.391,99
Ação:	2.9065 - (Gestão Administrativa) - FUNDEB 40% - ENSINO FUNDAMENTAL	0,00	6.511.952,00	7.670.100,00	11.138.400,00	8.967.095,97	34.287.547,97
521 - 3.1.90.04.00		0,00	40.000,00	708.800,00	100.000,00	200.000,00	1.048.800,00
5 - 05 - FUNDEB 40%		0,00	40.000,00	708.800,00	100.000,00	200.000,00	1.048.800,00
523 - 3.1.90.11.00		0,00	4.863.842,00	5.193.050,00	9.184.400,00	6.795.859,21	26.037.151,21
5 - 05 - FUNDEB 40%		0,00	3.770.792,00	4.545.550,00	7.586.800,00	5.198.259,21	21.101.401,21
23 - 23 - Complementação da União ao FUNDEB 40%		0,00	1.093.050,00	647.500,00	1.597.600,00	1.597.600,00	4.935.750,00
524 - 3.1.90.13.00		0,00	1.233.110,00	1.208.250,00	1.500.000,00	1.502.860,80	5.444.220,80
5 - 05 - FUNDEB 40%		0,00	1.233.110,00	1.208.250,00	1.500.000,00	1.502.860,80	5.444.220,80
527 - 3.1.90.92.00		0,00	20.000,00	10.000,00	10.000,00	24.375,13	64.375,13
5 - 05 - FUNDEB 40%		0,00	20.000,00	10.000,00	10.000,00	24.375,13	64.375,13
845 - 3.1.90.93.00		0,00	0,00	10.000,00	10.000,00	11.342,25	31.342,25
5 - 05 - FUNDEB 40%		0,00	0,00	10.000,00	10.000,00	11.342,25	31.342,25
530 - 3.1.90.94.00		0,00	10.000,00	10.000,00	10.000,00	12.187,57	42.187,57
5 - 05 - FUNDEB 40%		0,00	10.000,00	10.000,00	10.000,00	12.187,57	42.187,57
525 - 3.1.91.13.00		0,00	215.000,00	470.000,00	200.000,00	262.032,65	1.147.032,65
5 - 05 - FUNDEB 40%		0,00	215.000,00	470.000,00	200.000,00	262.032,65	1.147.032,65
531 - 3.3.90.14.00		0,00	20.000,00	10.000,00	10.000,00	24.375,13	64.375,13
5 - 05 - FUNDEB 40%		0,00	20.000,00	10.000,00	10.000,00	24.375,13	64.375,13
532 - 3.3.90.30.00		0,00	20.000,00	10.000,00	10.000,00	24.375,13	64.375,13
5 - 05 - FUNDEB 40%		0,00	20.000,00	10.000,00	10.000,00	24.375,13	64.375,13
533 - 3.3.90.36.00		0,00	20.000,00	10.000,00	74.000,00	24.375,13	128.375,13
5 - 05 - FUNDEB 40%		0,00	20.000,00	10.000,00	74.000,00	24.375,13	128.375,13
534 - 3.3.90.39.00		0,00	50.000,00	10.000,00	10.000,00	60.937,83	130.937,83
5 - 05 - FUNDEB 40%		0,00	50.000,00	10.000,00	10.000,00	60.937,83	130.937,83
535 - 3.3.90.49.00		0,00	10.000,00	10.000,00	10.000,00	12.187,57	42.187,57
5 - 05 - FUNDEB 40%		0,00	10.000,00	10.000,00	10.000,00	12.187,57	42.187,57
558 - 3.3.90.92.00		0,00	10.000,00	10.000,00	10.000,00	12.187,57	42.187,57
5 - 05 - FUNDEB 40%		0,00	10.000,00	10.000,00	10.000,00	12.187,57	42.187,57
Ação:	2.9073 - Capacitação, treinamento e qualificação dos profissionais da Educação - FUNDEB 40%	0,00	50.000,00	50.000,00	50.000,00	60.937,85	210.937,85
563 - 3.3.90.14.00		0,00	10.000,00	10.000,00	10.000,00	12.187,57	42.187,57
5 - 05 - FUNDEB 40%		0,00	10.000,00	10.000,00	10.000,00	12.187,57	42.187,57
564 - 3.3.90.30.00		0,00	10.000,00	10.000,00	10.000,00	12.187,57	42.187,57
5 - 05 - FUNDEB 40%		0,00	10.000,00	10.000,00	10.000,00	12.187,57	42.187,57
565 - 3.3.90.33.00		0,00	10.000,00	10.000,00	10.000,00	12.187,57	42.187,57
5 - 05 - FUNDEB 40%		0,00	10.000,00	10.000,00	10.000,00	12.187,57	42.187,57



Prefeitura Municipal de Ribeirão

PRAÇA ESTÁCIO COIMBRA, 359 - CENTRO - 55.520-000 - Ribeirão/ PE
CNPJ: 11.343.910/0001-93



Usuário: Andrews Vasconcelos

Chave de Autenticação
1620-6074-556

Página
37 / 66

Demonstrativo de Compatibilidade entre PPA e LOA

PPA 2018 - 2021 - Valores em R\$

	Valor global	2018	2019	2020	2021	Total
566 - 3.3.90.36.00	0,00	10.000,00	10.000,00	10.000,00	12.187,57	42.187,57
5 - 05 - FUNDEB 40%	0,00	10.000,00	10.000,00	10.000,00	12.187,57	42.187,57
567 - 3.3.90.39.00	0,00	10.000,00	10.000,00	10.000,00	12.187,57	42.187,57
5 - 05 - FUNDEB 40%	0,00	10.000,00	10.000,00	10.000,00	12.187,57	42.187,57
Programa: 1216 - EXPANSÃO E MELHORIA DA REDE FÍSICA DE ENSINO	0,00	300.000,00	5.000,00	5.000,00	5.000,00	315.000,00
Ação: 1.9034 - Expansão e melhoria da rede física de ensino - FUNDEB 40%	0,00	300.000,00	5.000,00	5.000,00	5.000,00	315.000,00
575 - 4.4.90.51.00	0,00	300.000,00	5.000,00	5.000,00	5.000,00	315.000,00
5 - 05 - FUNDEB 40%	0,00	300.000,00	5.000,00	5.000,00	5.000,00	315.000,00
Subfunção: 365 - Educação Infantil	0,00	380.000,00	150.000,00	150.000,00	229.376,22	909.376,22
Programa: 1208 - MANUTENÇÃO E DESENVOLVIMENTO DA EDUCAÇÃO BÁSICA	0,00	380.000,00	150.000,00	150.000,00	229.376,22	909.376,22
Ação: 2.9076 - Gestão Administrativa - FUNDEB 60% - EDUCAÇÃO INFANTIL	0,00	260.000,00	50.000,00	50.000,00	83.125,40	443.125,40
581 - 3.1.90.04.00	0,00	20.000,00	10.000,00	10.000,00	24.375,13	64.375,13
4 - 04 - FUNDEB 60%	0,00	20.000,00	10.000,00	10.000,00	24.375,13	64.375,13
584 - 3.1.90.11.00	0,00	200.000,00	10.000,00	10.000,00	10.000,00	230.000,00
4 - 04 - FUNDEB 60%	0,00	200.000,00	10.000,00	10.000,00	10.000,00	230.000,00
586 - 3.1.90.13.00	0,00	10.000,00	10.000,00	10.000,00	12.187,57	42.187,57
4 - 04 - FUNDEB 60%	0,00	10.000,00	10.000,00	10.000,00	12.187,57	42.187,57
589 - 3.1.90.92.00	0,00	10.000,00	10.000,00	10.000,00	12.187,57	42.187,57
4 - 04 - FUNDEB 60%	0,00	10.000,00	10.000,00	10.000,00	12.187,57	42.187,57
588 - 3.1.91.13.00	0,00	20.000,00	10.000,00	10.000,00	24.375,13	64.375,13
4 - 04 - FUNDEB 60%	0,00	20.000,00	10.000,00	10.000,00	24.375,13	64.375,13
Ação: 2.9077 - Gestão Administrativa - FUNDEB 40% - EDUCAÇÃO INFANTIL	0,00	120.000,00	100.000,00	100.000,00	146.250,82	466.250,82
597 - 3.1.90.04.00	0,00	10.000,00	10.000,00	10.000,00	12.187,57	42.187,57
5 - 05 - FUNDEB 40%	0,00	10.000,00	10.000,00	10.000,00	12.187,57	42.187,57
595 - 3.1.90.11.00	0,00	20.000,00	10.000,00	10.000,00	24.375,13	64.375,13
5 - 05 - FUNDEB 40%	0,00	20.000,00	10.000,00	10.000,00	24.375,13	64.375,13
593 - 3.1.90.13.00	0,00	10.000,00	10.000,00	10.000,00	12.187,57	42.187,57
5 - 05 - FUNDEB 40%	0,00	10.000,00	10.000,00	10.000,00	12.187,57	42.187,57
603 - 3.1.90.92.00	0,00	10.000,00	10.000,00	10.000,00	12.187,57	42.187,57
5 - 05 - FUNDEB 40%	0,00	10.000,00	10.000,00	10.000,00	12.187,57	42.187,57
601 - 3.1.91.13.00	0,00	10.000,00	10.000,00	10.000,00	12.187,57	42.187,57
5 - 05 - FUNDEB 40%	0,00	10.000,00	10.000,00	10.000,00	12.187,57	42.187,57
605 - 3.3.90.30.00	0,00	10.000,00	10.000,00	10.000,00	12.187,57	42.187,57
5 - 05 - FUNDEB 40%	0,00	10.000,00	10.000,00	10.000,00	12.187,57	42.187,57
608 - 3.3.90.36.00	0,00	10.000,00	10.000,00	10.000,00	12.187,57	42.187,57
4 - 04 - FUNDEB 60%	0,00	10.000,00	10.000,00	10.000,00	12.187,57	42.187,57
611 - 3.3.90.39.00	0,00	20.000,00	10.000,00	10.000,00	24.375,13	64.375,13



Prefeitura Municipal de Ribeirão

PRAÇA ESTÁCIO COIMBRA, 359 - CENTRO - 55.520-000 - Ribeirão/ PE
CNPJ: 11.343.910/0001-93



Usuário: Andrews Vasconcelos

Chave de Autenticação
1620-6074-556

Página
38 / 66

Demonstrativo de Compatibilidade entre PPA e LOA

PPA 2018 - 2021 - Valores em R\$

	Valor global	2018	2019	2020	2021	Total
5 - 05 - FUNDEB 40%	0,00	20.000,00	10.000,00	10.000,00	24.375,13	64.375,13
616 - 3.3.90.49.00	0,00	10.000,00	10.000,00	10.000,00	12.187,57	42.187,57
5 - 05 - FUNDEB 40%	0,00	10.000,00	10.000,00	10.000,00	12.187,57	42.187,57
617 - 3.3.90.92.00	0,00	10.000,00	10.000,00	10.000,00	12.187,57	42.187,57
5 - 05 - FUNDEB 40%	0,00	10.000,00	10.000,00	10.000,00	12.187,57	42.187,57
Subfunção: 366 - Educação de Jovens e Adultos	0,00	100.000,00	100.000,00	100.000,00	121.875,70	421.875,70
Programa: 1208 - MANUTENÇÃO E DESENVOLVIMENTO DA EDUCAÇÃO BÁSICA	0,00	100.000,00	100.000,00	100.000,00	121.875,70	421.875,70
Ação: 2.9079 - Gestão Administrativa - FUNDEB 60% - EDUCAÇÃO DE JOVENS E ADULTOS	0,00	50.000,00	50.000,00	50.000,00	60.937,85	210.937,85
618 - 3.1.90.04.00	0,00	10.000,00	10.000,00	10.000,00	12.187,57	42.187,57
4 - 04 - FUNDEB 60%	0,00	10.000,00	10.000,00	10.000,00	12.187,57	42.187,57
619 - 3.1.90.11.00	0,00	10.000,00	10.000,00	10.000,00	12.187,57	42.187,57
4 - 04 - FUNDEB 60%	0,00	10.000,00	10.000,00	10.000,00	12.187,57	42.187,57
620 - 3.1.90.13.00	0,00	10.000,00	10.000,00	10.000,00	12.187,57	42.187,57
4 - 04 - FUNDEB 60%	0,00	10.000,00	10.000,00	10.000,00	12.187,57	42.187,57
622 - 3.1.90.92.00	0,00	10.000,00	10.000,00	10.000,00	12.187,57	42.187,57
4 - 04 - FUNDEB 60%	0,00	10.000,00	10.000,00	10.000,00	12.187,57	42.187,57
621 - 3.1.91.13.00	0,00	10.000,00	10.000,00	10.000,00	12.187,57	42.187,57
4 - 04 - FUNDEB 60%	0,00	10.000,00	10.000,00	10.000,00	12.187,57	42.187,57
Ação: 2.9080 - Gestão Administrativa - FUNDEB 40% - EDUCAÇÃO DE JOVENS E ADULTOS	0,00	50.000,00	50.000,00	50.000,00	60.937,85	210.937,85
623 - 3.1.90.04.00	0,00	10.000,00	10.000,00	10.000,00	12.187,57	42.187,57
5 - 05 - FUNDEB 40%	0,00	10.000,00	10.000,00	10.000,00	12.187,57	42.187,57
624 - 3.1.90.11.00	0,00	10.000,00	10.000,00	10.000,00	12.187,57	42.187,57
5 - 05 - FUNDEB 40%	0,00	10.000,00	10.000,00	10.000,00	12.187,57	42.187,57
625 - 3.1.90.13.00	0,00	10.000,00	10.000,00	10.000,00	12.187,57	42.187,57
5 - 05 - FUNDEB 40%	0,00	10.000,00	10.000,00	10.000,00	12.187,57	42.187,57
627 - 3.1.90.92.00	0,00	10.000,00	10.000,00	10.000,00	12.187,57	42.187,57
5 - 05 - FUNDEB 40%	0,00	10.000,00	10.000,00	10.000,00	12.187,57	42.187,57
626 - 3.1.91.13.00	0,00	10.000,00	10.000,00	10.000,00	12.187,57	42.187,57
5 - 05 - FUNDEB 40%	0,00	10.000,00	10.000,00	10.000,00	12.187,57	42.187,57
Unidade Orçamentária: 26001 - FUNDO MUNICIPAL DA CRIANÇA E DO ADOLESCENTE	0,00	400.000,00	335.000,00	415.000,00	520.158,11	1.670.158,11
Função: 8 - Assistência Social	0,00	400.000,00	335.000,00	415.000,00	520.158,11	1.670.158,11
Subfunção: 243 - Assistência à Criança e ao Adolescente	0,00	400.000,00	335.000,00	415.000,00	520.158,11	1.670.158,11
Programa: 910 - Gestão Administrativa do Fundeca	0,00	355.000,00	290.000,00	380.000,00	465.314,06	1.490.314,06
Ação: 1.9028 - Construção, reforma e/ou ampliação bem como aquisição de móveis, máquinas,	0,00	30.000,00	20.000,00	20.000,00	36.562,70	106.562,70
492 - 4.4.90.51.00	0,00	10.000,00	10.000,00	10.000,00	12.187,57	42.187,57
1 - 01 - Recursos Próprios	0,00	10.000,00	10.000,00	10.000,00	12.187,57	42.187,57
494 - 4.4.90.52.00	0,00	20.000,00	10.000,00	10.000,00	24.375,13	64.375,13



Prefeitura Municipal de Ribeirão

PRAÇA ESTÁCIO COIMBRA, 359 - CENTRO - 55.520-000 - Ribeirão/ PE
CNPJ: 11.343.910/0001-93



Usuário: Andrews Vasconcelos

Chave de Autenticação
1620-6074-556

Página
39 / 66

Demonstrativo de Compatibilidade entre PPA e LOA

PPA 2018 - 2021 - Valores em R\$

		Valor global	2018	2019	2020	2021	Total
	1 - 01 - Recursos Próprios	0,00	20.000,00	10.000,00	10.000,00	24.375,13	64.375,13
Ação:	2.9061 - Manutenção das Ações vinculadas ao FUNDECA	0,00	275.000,00	220.000,00	310.000,00	367.813,51	1.172.813,51
	499 - 3.1.90.04.00	0,00	20.000,00	25.000,00	25.000,00	24.375,13	94.375,13
	1 - 01 - Recursos Próprios	0,00	20.000,00	25.000,00	25.000,00	24.375,13	94.375,13
	497 - 3.1.90.11.00	0,00	100.000,00	65.000,00	140.000,00	140.000,00	445.000,00
	1 - 01 - Recursos Próprios	0,00	100.000,00	65.000,00	140.000,00	140.000,00	445.000,00
	500 - 3.1.90.13.00	0,00	5.000,00	10.000,00	10.000,00	10.000,00	35.000,00
	1 - 01 - Recursos Próprios	0,00	5.000,00	10.000,00	10.000,00	10.000,00	35.000,00
	506 - 3.1.90.92.00	0,00	20.000,00	10.000,00	10.000,00	24.375,13	64.375,13
	1 - 01 - Recursos Próprios	0,00	20.000,00	10.000,00	10.000,00	24.375,13	64.375,13
	502 - 3.1.91.13.00	0,00	30.000,00	10.000,00	10.000,00	36.562,69	86.562,69
	1 - 01 - Recursos Próprios	0,00	30.000,00	10.000,00	10.000,00	36.562,69	86.562,69
	508 - 3.3.90.14.00	0,00	10.000,00	20.000,00	10.000,00	12.187,57	52.187,57
	1 - 01 - Recursos Próprios	0,00	10.000,00	20.000,00	10.000,00	12.187,57	52.187,57
	512 - 3.3.90.30.00	0,00	10.000,00	10.000,00	10.000,00	12.187,57	42.187,57
	1 - 01 - Recursos Próprios	0,00	10.000,00	10.000,00	10.000,00	12.187,57	42.187,57
	514 - 3.3.90.33.00	0,00	10.000,00	10.000,00	10.000,00	12.187,57	42.187,57
	1 - 01 - Recursos Próprios	0,00	10.000,00	10.000,00	10.000,00	12.187,57	42.187,57
	515 - 3.3.90.35.00	0,00	10.000,00	10.000,00	10.000,00	12.187,57	42.187,57
	1 - 01 - Recursos Próprios	0,00	10.000,00	10.000,00	10.000,00	12.187,57	42.187,57
	516 - 3.3.90.36.00	0,00	10.000,00	10.000,00	10.000,00	12.187,57	42.187,57
	1 - 01 - Recursos Próprios	0,00	10.000,00	10.000,00	10.000,00	12.187,57	42.187,57
	518 - 3.3.90.39.00	0,00	20.000,00	10.000,00	35.000,00	35.000,00	100.000,00
	1 - 01 - Recursos Próprios	0,00	20.000,00	10.000,00	35.000,00	35.000,00	100.000,00
	519 - 3.3.90.47.00	0,00	10.000,00	10.000,00	10.000,00	12.187,57	42.187,57
	1 - 01 - Recursos Próprios	0,00	10.000,00	10.000,00	10.000,00	12.187,57	42.187,57
	520 - 3.3.90.92.00	0,00	10.000,00	10.000,00	10.000,00	12.187,57	42.187,57
	1 - 01 - Recursos Próprios	0,00	10.000,00	10.000,00	10.000,00	12.187,57	42.187,57
	522 - 3.3.90.93.00	0,00	10.000,00	10.000,00	10.000,00	12.187,57	42.187,57
	1 - 01 - Recursos Próprios	0,00	10.000,00	10.000,00	10.000,00	12.187,57	42.187,57
Ação:	2.9066 - Promoção de Fóruns e Conferências	0,00	40.000,00	40.000,00	40.000,00	48.750,28	168.750,28
	526 - 3.3.90.14.00	0,00	10.000,00	10.000,00	10.000,00	12.187,57	42.187,57
	1 - 01 - Recursos Próprios	0,00	10.000,00	10.000,00	10.000,00	12.187,57	42.187,57
	528 - 3.3.90.30.00	0,00	10.000,00	10.000,00	10.000,00	12.187,57	42.187,57
	1 - 01 - Recursos Próprios	0,00	10.000,00	10.000,00	10.000,00	12.187,57	42.187,57
	529 - 3.3.90.36.00	0,00	10.000,00	10.000,00	10.000,00	12.187,57	42.187,57
	1 - 01 - Recursos Próprios	0,00	10.000,00	10.000,00	10.000,00	12.187,57	42.187,57



Prefeitura Municipal de Ribeirão

PRAÇA ESTÁCIO COIMBRA, 359 - CENTRO - 55.520-000 - Ribeirão/ PE
CNPJ: 11.343.910/0001-93



Usuário: Andrews Vasconcelos

Chave de Autenticação
1620-6074-556

Página
40 / 66

Demonstrativo de Compatibilidade entre PPA e LOA

PPA 2018 - 2021 - Valores em R\$

	Valor global	2018	2019	2020	2021	Total
536 - 3.3.90.39.00	0,00	10.000,00	10.000,00	10.000,00	12.187,57	42.187,57
1 - 01 - Recursos Próprios	0,00	10.000,00	10.000,00	10.000,00	12.187,57	42.187,57
Ação: 2.9067 - Implantação do Programa da Liberdade Assistida	0,00	10.000,00	10.000,00	10.000,00	12.187,57	42.187,57
537 - 3.3.90.10.00	0,00	10.000,00	10.000,00	10.000,00	12.187,57	42.187,57
1 - 01 - Recursos Próprios	0,00	10.000,00	10.000,00	10.000,00	12.187,57	42.187,57
Programa: 911 - Promoção dos Direitos da Criança e do Adolescente	0,00	45.000,00	45.000,00	35.000,00	54.844,05	179.844,05
Ação: 2.9068 - Atendimento Integral a Criança e ao Adolescente	0,00	45.000,00	45.000,00	35.000,00	54.844,05	179.844,05
538 - 3.3.90.10.00	0,00	10.000,00	10.000,00	10.000,00	12.187,57	42.187,57
1 - 01 - Recursos Próprios	0,00	10.000,00	10.000,00	10.000,00	12.187,57	42.187,57
539 - 3.3.90.30.00	0,00	5.000,00	5.000,00	5.000,00	6.093,78	21.093,78
1 - 01 - Recursos Próprios	0,00	5.000,00	5.000,00	5.000,00	6.093,78	21.093,78
540 - 3.3.90.36.00	0,00	20.000,00	20.000,00	10.000,00	24.375,13	74.375,13
1 - 01 - Recursos Próprios	0,00	20.000,00	20.000,00	10.000,00	24.375,13	74.375,13
541 - 3.3.90.39.00	0,00	10.000,00	10.000,00	10.000,00	12.187,57	42.187,57
1 - 01 - Recursos Próprios	0,00	10.000,00	10.000,00	10.000,00	12.187,57	42.187,57
Unidade Orçamentária: 27001 - CONSÓRCIO PÚBLICO DOS MUNICÍPIOS DA MATA SUL - SEC	0,00	0,00	66.533,75	66.000,00	66.000,00	198.533,75
Função: 4 - Administração	0,00	0,00	66.033,75	65.500,00	65.500,00	197.033,75
Subfunção: 122 - Administração Geral	0,00	0,00	66.033,75	65.500,00	65.500,00	197.033,75
Programa: 62 - Gestão Administrativa do Consórcio	0,00	0,00	66.033,75	65.500,00	65.500,00	197.033,75
Ação: 1.9047 - Modernização da Estrutura Física (Construção, Reforma e/ou ampliação) da Sede do	0,00	0,00	1.500,00	1.500,00	1.500,00	4.500,00
849 - 4.4.90.51.00	0,00	0,00	1.500,00	1.500,00	1.500,00	4.500,00
1304 - 1304 - CONS. R.P. Invest.	0,00	0,00	1.500,00	1.500,00	1.500,00	4.500,00
Ação: 1.9048 - Aquisição de Veículos, Móveis, Maquinas e Equipamento diversos para o Consórcio	0,00	0,00	1.000,00	1.000,00	1.000,00	3.000,00
850 - 4.4.90.52.00	0,00	0,00	1.000,00	1.000,00	1.000,00	3.000,00
1304 - 1304 - CONS. R.P. Invest.	0,00	0,00	1.000,00	1.000,00	1.000,00	3.000,00
Ação: 2.38 - Manutenção das Atividades Administrativas do Consórcio	0,00	0,00	63.533,75	63.000,00	63.000,00	189.533,75
851 - 3.1.90.04.00	0,00	0,00	1.500,00	1.000,00	1.000,00	3.500,00
1301 - 1301 - CONS. R.P. Pessoal	0,00	0,00	1.500,00	1.000,00	1.000,00	3.500,00
852 - 3.1.90.05.00	0,00	0,00	500,00	500,00	500,00	1.500,00
1301 - 1301 - CONS. R.P. Pessoal	0,00	0,00	500,00	500,00	500,00	1.500,00
853 - 3.1.90.11.00	0,00	0,00	26.000,00	26.000,00	26.000,00	78.000,00
1301 - 1301 - CONS. R.P. Pessoal	0,00	0,00	26.000,00	26.000,00	26.000,00	78.000,00
854 - 3.1.90.13.00	0,00	0,00	7.000,00	7.000,00	7.000,00	21.000,00
1301 - 1301 - CONS. R.P. Pessoal	0,00	0,00	7.000,00	7.000,00	7.000,00	21.000,00
855 - 3.1.90.91.00	0,00	0,00	500,00	500,00	500,00	1.500,00
1301 - 1301 - CONS. R.P. Pessoal	0,00	0,00	500,00	500,00	500,00	1.500,00



Prefeitura Municipal de Ribeirão

PRAÇA ESTÁCIO COIMBRA, 359 - CENTRO - 55.520-000 - Ribeirão/ PE
CNPJ: 11.343.910/0001-93



Usuário: Andrews Vasconcelos

Chave de Autenticação
1620-6074-556

Página
41 / 66

Demonstrativo de Compatibilidade entre PPA e LOA

PPA 2018 - 2021 - Valores em R\$

	Valor global	2018	2019	2020	2021	Total
856 - 3.1.90.92.00	0,00	0,00	1.000,00	1.000,00	1.000,00	3.000,00
1301 - 1301 - CONS. R.P. Pessoal	0,00	0,00	1.000,00	1.000,00	1.000,00	3.000,00
857 - 3.3.90.14.00	0,00	0,00	2.000,00	2.000,00	2.000,00	6.000,00
1303 - 1303 - CONS. R.P. Correntes	0,00	0,00	2.000,00	2.000,00	2.000,00	6.000,00
858 - 3.3.90.30.00	0,00	0,00	2.000,00	2.000,00	2.000,00	6.000,00
1303 - 1303 - CONS. R.P. Correntes	0,00	0,00	2.000,00	2.000,00	2.000,00	6.000,00
859 - 3.3.90.33.00	0,00	0,00	1.000,00	1.000,00	1.000,00	3.000,00
1303 - 1303 - CONS. R.P. Correntes	0,00	0,00	1.000,00	1.000,00	1.000,00	3.000,00
924 - 3.3.90.35.00	0,00	0,00	0,00	500,00	500,00	1.000,00
1303 - 1303 - CONS. R.P. Correntes	0,00	0,00	0,00	500,00	500,00	1.000,00
860 - 3.3.90.36.00	0,00	0,00	3.000,00	3.000,00	3.000,00	9.000,00
1303 - 1303 - CONS. R.P. Correntes	0,00	0,00	3.000,00	3.000,00	3.000,00	9.000,00
861 - 3.3.90.39.00	0,00	0,00	17.000,00	17.000,00	17.000,00	51.000,00
1303 - 1303 - CONS. R.P. Correntes	0,00	0,00	17.000,00	17.000,00	17.000,00	51.000,00
862 - 3.3.90.91.00	0,00	0,00	500,00	500,00	500,00	1.500,00
1303 - 1303 - CONS. R.P. Correntes	0,00	0,00	500,00	500,00	500,00	1.500,00
863 - 3.3.90.92.00	0,00	0,00	1.033,75	500,00	500,00	2.033,75
1303 - 1303 - CONS. R.P. Correntes	0,00	0,00	1.033,75	500,00	500,00	2.033,75
864 - 3.3.90.93.00	0,00	0,00	500,00	500,00	500,00	1.500,00
1303 - 1303 - CONS. R.P. Correntes	0,00	0,00	500,00	500,00	500,00	1.500,00
Função: 28 - Encargos Especiais	0,00	0,00	500,00	500,00	500,00	1.500,00
Subfunção: 846 - Outros Encargos Especiais	0,00	0,00	500,00	500,00	500,00	1.500,00
Programa: 62 - Gestão Administrativa do Consórcio	0,00	0,00	500,00	500,00	500,00	1.500,00
Ação: 0.9003 - Amortização de Dívidas Públicas	0,00	0,00	500,00	500,00	500,00	1.500,00
865 - 4.4.90.71.00	0,00	0,00	500,00	500,00	500,00	1.500,00
1306 - 1306 - CONS. R.P. Amorti.	0,00	0,00	500,00	500,00	500,00	1.500,00
Unidade Orçamentária: 27002 - CONSÓRCIO PÚBLICO DOS MUNICÍPIOS DA MATA SUL - NUC	0,00	0,00	4.165.500,00	265.500,00	265.500,00	4.696.500,00
Função: 10 - Saúde	0,00	0,00	4.000.000,00	100.000,00	100.000,00	4.200.000,00
Subfunção: 122 - Administração Geral	0,00	0,00	4.000.000,00	100.000,00	100.000,00	4.200.000,00
Programa: 300 - GESTÃO DOS SERVIÇOS DE SAÚDE DOS ENTES CONSORCIADOS	0,00	0,00	4.000.000,00	100.000,00	100.000,00	4.200.000,00
Ação: 1.9051 - Modernização da Estrutura Física (Construção, Reforma e/ou Ampliação) - NIS	0,00	0,00	500,00	3.500,00	3.500,00	7.500,00
866 - 4.4.90.51.00	0,00	0,00	500,00	3.500,00	3.500,00	7.500,00
1304 - 1304 - CONS. R.P. Invest.	0,00	0,00	500,00	3.500,00	3.500,00	7.500,00
Ação: 1.9052 - Aquisição de Equipamentos para o Nucleo Intermunicipal de Saúde - NIB	0,00	0,00	1.000,00	2.500,00	2.500,00	6.000,00
867 - 4.4.90.52.00	0,00	0,00	1.000,00	2.500,00	2.500,00	6.000,00
1304 - 1304 - CONS. R.P. Invest.	0,00	0,00	1.000,00	2.500,00	2.500,00	6.000,00



Prefeitura Municipal de Ribeirão

PRAÇA ESTÁCIO COIMBRA, 359 - CENTRO - 55.520-000 - Ribeirão/ PE
CNPJ: 11.343.910/0001-93



Usuário: Andrews Vasconcelos

Chave de Autenticação
1620-6074-556

Página
42 / 66

Demonstrativo de Compatibilidade entre PPA e LOA

PPA 2018 - 2021 - Valores em R\$

	Valor global	2018	2019	2020	2021	Total
Ação: 2.1 - Manutenção das Atividades Administrativas do Núcleo Intermunicipal em Saúde dos	0,00	0,00	3.998.500,00	94.000,00	94.000,00	4.186.500,00
868 - 3.1.90.04.00	0,00	0,00	1.000,00	2.000,00	2.000,00	5.000,00
1301 - 1301 - CONS. R.P. Pessoal	0,00	0,00	1.000,00	2.000,00	2.000,00	5.000,00
869 - 3.1.90.05.00	0,00	0,00	500,00	1.000,00	1.000,00	2.500,00
1301 - 1301 - CONS. R.P. Pessoal	0,00	0,00	500,00	1.000,00	1.000,00	2.500,00
870 - 3.1.90.11.00	0,00	0,00	15.000,00	20.000,00	20.000,00	55.000,00
1301 - 1301 - CONS. R.P. Pessoal	0,00	0,00	15.000,00	20.000,00	20.000,00	55.000,00
871 - 3.1.90.13.00	0,00	0,00	3.500,00	5.000,00	5.000,00	13.500,00
1301 - 1301 - CONS. R.P. Pessoal	0,00	0,00	3.500,00	5.000,00	5.000,00	13.500,00
872 - 3.1.90.91.00	0,00	0,00	500,00	500,00	500,00	1.500,00
1301 - 1301 - CONS. R.P. Pessoal	0,00	0,00	500,00	500,00	500,00	1.500,00
873 - 3.1.90.92.00	0,00	0,00	500,00	500,00	500,00	1.500,00
1301 - 1301 - CONS. R.P. Pessoal	0,00	0,00	500,00	500,00	500,00	1.500,00
874 - 3.3.90.14.00	0,00	0,00	1.000,00	2.000,00	2.000,00	5.000,00
1303 - 1303 - CONS. R.P. Correntes	0,00	0,00	1.000,00	2.000,00	2.000,00	5.000,00
875 - 3.3.90.30.00	0,00	0,00	1.500,00	3.000,00	3.000,00	7.500,00
1303 - 1303 - CONS. R.P. Correntes	0,00	0,00	1.500,00	3.000,00	3.000,00	7.500,00
876 - 3.3.90.33.00	0,00	0,00	1.000,00	2.000,00	2.000,00	5.000,00
1303 - 1303 - CONS. R.P. Correntes	0,00	0,00	1.000,00	2.000,00	2.000,00	5.000,00
925 - 3.3.90.35.00	0,00	0,00	0,00	500,00	500,00	1.000,00
1304 - 1304 - CONS. R.P. Invest.	0,00	0,00	0,00	500,00	500,00	1.000,00
877 - 3.3.90.36.00	0,00	0,00	5.000,00	12.000,00	12.000,00	29.000,00
1303 - 1303 - CONS. R.P. Correntes	0,00	0,00	5.000,00	12.000,00	12.000,00	29.000,00
878 - 3.3.90.39.00	0,00	0,00	3.967.500,00	44.000,00	44.000,00	4.055.500,00
1303 - 1303 - CONS. R.P. Correntes	0,00	0,00	3.967.500,00	44.000,00	44.000,00	4.055.500,00
879 - 3.3.90.91.00	0,00	0,00	500,00	500,00	500,00	1.500,00
1303 - 1303 - CONS. R.P. Correntes	0,00	0,00	500,00	500,00	500,00	1.500,00
880 - 3.3.90.92.00	0,00	0,00	500,00	500,00	500,00	1.500,00
1303 - 1303 - CONS. R.P. Correntes	0,00	0,00	500,00	500,00	500,00	1.500,00
881 - 3.3.90.93.00	0,00	0,00	500,00	500,00	500,00	1.500,00
1303 - 1303 - CONS. R.P. Correntes	0,00	0,00	500,00	500,00	500,00	1.500,00
Função: 17 - Saneamento	0,00	0,00	165.500,00	165.500,00	165.500,00	496.500,00
Subfunção: 512 - Saneamento Básico Urbano	0,00	0,00	165.500,00	165.500,00	165.500,00	496.500,00
Programa: 302 - Programa Consorcial de Meio Ambiente	0,00	0,00	165.500,00	165.500,00	165.500,00	496.500,00
Ação: 2.40 - Manutenção das Atividades do Núcleo Intermunicipal de Saneamento Básico do COMSUL	0,00	0,00	165.500,00	165.500,00	165.500,00	496.500,00
884 - 3.1.90.04.00	0,00	0,00	95.000,00	95.000,00	95.000,00	285.000,00
1301 - 1301 - CONS. R.P. Pessoal	0,00	0,00	95.000,00	95.000,00	95.000,00	285.000,00



Prefeitura Municipal de Ribeirão

PRAÇA ESTÁCIO COIMBRA, 359 - CENTRO - 55.520-000 - Ribeirão/ PE
CNPJ: 11.343.910/0001-93



Usuário: Andrews Vasconcelos

Chave de Autenticação
1620-6074-556

Página
43 / 66

Demonstrativo de Compatibilidade entre PPA e LOA

PPA 2018 - 2021 - Valores em R\$

	Valor global	2018	2019	2020	2021	Total
885 - 3.1.90.05.00	0,00	0,00	500,00	500,00	500,00	1.500,00
1301 - 1301 - CONS. R.P. Pessoal	0,00	0,00	500,00	500,00	500,00	1.500,00
886 - 3.1.90.11.00	0,00	0,00	70.000,00	70.000,00	70.000,00	210.000,00
1301 - 1301 - CONS. R.P. Pessoal	0,00	0,00	70.000,00	70.000,00	70.000,00	210.000,00
Unidade Orçamentária: 27003 - CONSÓRCIO PÚBLICO DOS MUNICÍPIOS DA MATA SUL - NÚC	0,00	0,00	216.500,00	216.500,00	217.500,00	650.500,00
Função: 17 - Saneamento	0,00	0,00	216.500,00	216.500,00	217.500,00	650.500,00
Subfunção: 512 - Saneamento Básico Urbano	0,00	0,00	216.500,00	216.500,00	217.500,00	650.500,00
Programa: 302 - Programa Consorcial de Meio Ambiente	0,00	0,00	216.500,00	216.500,00	217.500,00	650.500,00
Ação: 1.9049 - Modernização da Estrutura Física (Construção, Reforma e/ou Ampliação) da Sede do	0,00	0,00	5.000,00	5.000,00	5.000,00	15.000,00
882 - 4.4.90.51.00	0,00	0,00	5.000,00	5.000,00	5.000,00	15.000,00
1304 - 1304 - CONS. R.P. Invest.	0,00	0,00	5.000,00	5.000,00	5.000,00	15.000,00
Ação: 1.9050 - Aquisição de Equipamentos para o Nucleo Intermunicipal de Saneamento Básico -	0,00	0,00	3.000,00	3.000,00	3.000,00	9.000,00
883 - 4.4.90.52.00	0,00	0,00	3.000,00	3.000,00	3.000,00	9.000,00
1304 - 1304 - CONS. R.P. Invest.	0,00	0,00	3.000,00	3.000,00	3.000,00	9.000,00
Ação: 2.40 - Manutenção das Atividades do Núcleo Intermunicipal de Saneamento Básico do COMSUL	0,00	0,00	208.500,00	208.500,00	209.500,00	626.500,00
887 - 3.1.90.13.00	0,00	0,00	35.000,00	35.000,00	35.000,00	105.000,00
1301 - 1301 - CONS. R.P. Pessoal	0,00	0,00	35.000,00	35.000,00	35.000,00	105.000,00
888 - 3.1.90.91.00	0,00	0,00	500,00	500,00	500,00	1.500,00
1301 - 1301 - CONS. R.P. Pessoal	0,00	0,00	500,00	500,00	500,00	1.500,00
889 - 3.1.90.92.00	0,00	0,00	500,00	500,00	500,00	1.500,00
1301 - 1301 - CONS. R.P. Pessoal	0,00	0,00	500,00	500,00	500,00	1.500,00
890 - 3.3.90.14.00	0,00	0,00	4.000,00	4.000,00	4.000,00	12.000,00
1303 - 1303 - CONS. R.P. Correntes	0,00	0,00	4.000,00	4.000,00	4.000,00	12.000,00
891 - 3.3.90.30.00	0,00	0,00	30.000,00	30.000,00	30.000,00	90.000,00
1303 - 1303 - CONS. R.P. Correntes	0,00	0,00	30.000,00	30.000,00	30.000,00	90.000,00
892 - 3.3.90.33.00	0,00	0,00	1.000,00	1.000,00	1.000,00	3.000,00
1303 - 1303 - CONS. R.P. Correntes	0,00	0,00	1.000,00	1.000,00	1.000,00	3.000,00
926 - 3.3.90.35.00	0,00	0,00	0,00	1.000,00	1.000,00	2.000,00
1303 - 1303 - CONS. R.P. Correntes	0,00	0,00	0,00	1.000,00	1.000,00	2.000,00
893 - 3.3.90.36.00	0,00	0,00	10.000,00	10.000,00	10.000,00	30.000,00
1303 - 1303 - CONS. R.P. Correntes	0,00	0,00	10.000,00	10.000,00	10.000,00	30.000,00
894 - 3.3.90.39.00	0,00	0,00	126.000,00	125.000,00	126.000,00	377.000,00
1303 - 1303 - CONS. R.P. Correntes	0,00	0,00	126.000,00	125.000,00	126.000,00	377.000,00
895 - 3.3.90.91.00	0,00	0,00	500,00	500,00	500,00	1.500,00
1303 - 1303 - CONS. R.P. Correntes	0,00	0,00	500,00	500,00	500,00	1.500,00
896 - 3.3.90.92.00	0,00	0,00	500,00	500,00	500,00	1.500,00
1303 - 1303 - CONS. R.P. Correntes	0,00	0,00	500,00	500,00	500,00	1.500,00



Prefeitura Municipal de Ribeirão

PRAÇA ESTÁCIO COIMBRA, 359 - CENTRO - 55.520-000 - Ribeirão/ PE
CNPJ: 11.343.910/0001-93



Usuário: Andrews Vasconcelos

Chave de Autenticação
1620-6074-556

Página
44 / 66

Demonstrativo de Compatibilidade entre PPA e LOA

PPA 2018 - 2021 - Valores em R\$

	Valor global	2018	2019	2020	2021	Total
897 - 3.3.90.93.00	0,00	0,00	500,00	500,00	500,00	1.500,00
1303 - 1303 - CONS. R.P. Correntes	0,00	0,00	500,00	500,00	500,00	1.500,00
Unidade Orçamentária: 27004 - CONSÓRCIO PÚBLICO DOS MUNICÍPIOS DA MATA SUL - NÚC	0,00	0,00	247.000,00	247.000,00	247.000,00	741.000,00
Função: 25 - Energia	0,00	0,00	247.000,00	247.000,00	247.000,00	741.000,00
Subfunção: 752 - Energia Elétrica	0,00	0,00	247.000,00	247.000,00	247.000,00	741.000,00
Programa: 298 - Gestão do Núcleo Intermunicipal de Iluminação Pública NIIP	0,00	0,00	247.000,00	247.000,00	247.000,00	741.000,00
Ação: 1.9053 - Modernização da Estrutura Física (Construção, Reforma e/ou Ampliação) - NIIP	0,00	0,00	4.000,00	4.000,00	4.000,00	12.000,00
898 - 4.4.90.51.00	0,00	0,00	4.000,00	4.000,00	4.000,00	12.000,00
1301 - 1301 - CONS. R.P. Pessoal	0,00	0,00	4.000,00	4.000,00	4.000,00	12.000,00
Ação: 1.9054 - Aquisição de Equipamentos para o Nucleo Intermunicipal de Iluminação Pública - NIIP	0,00	0,00	3.000,00	3.000,00	3.000,00	9.000,00
899 - 4.4.90.52.00	0,00	0,00	3.000,00	3.000,00	3.000,00	9.000,00
1301 - 1301 - CONS. R.P. Pessoal	0,00	0,00	3.000,00	3.000,00	3.000,00	9.000,00
Ação: 2.281 - Manutenção das Atividades do Núcleo Intermunicipal de iluminação Pública - NIIP	0,00	0,00	240.000,00	240.000,00	240.000,00	720.000,00
900 - 3.1.90.04.00	0,00	0,00	9.000,00	9.000,00	9.000,00	27.000,00
1301 - 1301 - CONS. R.P. Pessoal	0,00	0,00	9.000,00	9.000,00	9.000,00	27.000,00
901 - 3.1.90.05.00	0,00	0,00	2.000,00	2.000,00	2.000,00	6.000,00
1301 - 1301 - CONS. R.P. Pessoal	0,00	0,00	2.000,00	2.000,00	2.000,00	6.000,00
902 - 3.1.90.11.00	0,00	0,00	36.000,00	36.000,00	36.000,00	108.000,00
1301 - 1301 - CONS. R.P. Pessoal	0,00	0,00	36.000,00	36.000,00	36.000,00	108.000,00
903 - 3.1.90.13.00	0,00	0,00	10.000,00	10.000,00	10.000,00	30.000,00
1301 - 1301 - CONS. R.P. Pessoal	0,00	0,00	10.000,00	10.000,00	10.000,00	30.000,00
904 - 3.1.90.91.00	0,00	0,00	1.000,00	1.000,00	1.000,00	3.000,00
1301 - 1301 - CONS. R.P. Pessoal	0,00	0,00	1.000,00	1.000,00	1.000,00	3.000,00
913 - 3.1.90.92.00	0,00	0,00	1.000,00	500,00	500,00	2.000,00
1301 - 1301 - CONS. R.P. Pessoal	0,00	0,00	1.000,00	500,00	500,00	2.000,00
905 - 3.3.90.14.00	0,00	0,00	2.000,00	2.000,00	2.000,00	6.000,00
1303 - 1303 - CONS. R.P. Correntes	0,00	0,00	2.000,00	2.000,00	2.000,00	6.000,00
906 - 3.3.90.30.00	0,00	0,00	1.500,00	1.500,00	1.500,00	4.500,00
1303 - 1303 - CONS. R.P. Correntes	0,00	0,00	1.500,00	1.500,00	1.500,00	4.500,00
907 - 3.3.90.33.00	0,00	0,00	3.000,00	3.000,00	3.000,00	9.000,00
1303 - 1303 - CONS. R.P. Correntes	0,00	0,00	3.000,00	3.000,00	3.000,00	9.000,00
927 - 3.3.90.35.00	0,00	0,00	0,00	500,00	500,00	1.000,00
1303 - 1303 - CONS. R.P. Correntes	0,00	0,00	0,00	500,00	500,00	1.000,00
908 - 3.3.90.36.00	0,00	0,00	10.000,00	10.000,00	10.000,00	30.000,00
1303 - 1303 - CONS. R.P. Correntes	0,00	0,00	10.000,00	10.000,00	10.000,00	30.000,00
912 - 3.3.90.39.00	0,00	0,00	163.000,00	163.000,00	163.000,00	489.000,00
1303 - 1303 - CONS. R.P. Correntes	0,00	0,00	163.000,00	163.000,00	163.000,00	489.000,00



Prefeitura Municipal de Ribeirão

PRAÇA ESTÁCIO COIMBRA, 359 - CENTRO - 55.520-000 - Ribeirão/ PE
CNPJ: 11.343.910/0001-93



Usuário: Andrews Vasconcelos

Chave de Autenticação
1620-6074-556

Página
45 / 66

Demonstrativo de Compatibilidade entre PPA e LOA

PPA 2018 - 2021 - Valores em R\$

	Valor global	2018	2019	2020	2021	Total
909 - 3.3.90.91.00	0,00	0,00	500,00	500,00	500,00	1.500,00
1303 - 1303 - CONS. R.P. Correntes	0,00	0,00	500,00	500,00	500,00	1.500,00
910 - 3.3.90.92.00	0,00	0,00	500,00	500,00	500,00	1.500,00
1303 - 1303 - CONS. R.P. Correntes	0,00	0,00	500,00	500,00	500,00	1.500,00
911 - 3.3.90.93.00	0,00	0,00	500,00	500,00	500,00	1.500,00
1303 - 1303 - CONS. R.P. Correntes	0,00	0,00	500,00	500,00	500,00	1.500,00
Unidade Gestora: 2 - Fundo Municipal de Saúde de Ribeirão	0,00	17.276.480,00	17.068.750,00	19.909.000,00	25.135.715,82	79.389.945,82
Unidade Orçamentária: 6001 - FUNDO MUNICIPAL DE SAÚDE	0,00	17.276.480,00	17.068.750,00	19.909.000,00	25.135.715,82	79.389.945,82
Função: 10 - Saúde	0,00	16.499.480,00	17.028.750,00	19.529.000,00	24.639.965,15	77.697.195,15
Subfunção: 122 - Administração Geral	0,00	3.958.980,00	4.423.750,00	6.449.000,00	8.706.605,90	23.538.335,90
Programa: 300 - GESTÃO DOS SERVIÇOS DE SAÚDE DOS ENTES CONSORCIADOS	0,00	968.000,00	785.000,00	82.500,00	112.078,40	1.947.578,40
Ação: 2.1 - Manutenção das Atividades Administrativas do Núcleo Intermunicipal em Saúde dos	0,00	968.000,00	785.000,00	82.500,00	112.078,40	1.947.578,40
435 - 3.1.71.70.00	0,00	41.500,00	21.000,00	21.000,00	50.578,40	134.078,40
3 - 03 - Receita de Imp e de Transferência de Imp - Saúde	0,00	41.500,00	21.000,00	21.000,00	50.578,40	134.078,40
436 - 3.3.71.70.00	0,00	920.500,00	762.500,00	60.000,00	60.000,00	1.803.000,00
3 - 03 - Receita de Imp e de Transferência de Imp - Saúde	0,00	920.500,00	368.500,00	50.000,00	50.000,00	1.389.000,00
18 - 18 - Outros Recursos do SUS	0,00	0,00	394.000,00	10.000,00	10.000,00	414.000,00
437 - 4.4.71.70.00	0,00	6.000,00	1.500,00	1.500,00	1.500,00	10.500,00
3 - 03 - Receita de Imp e de Transferência de Imp - Saúde	0,00	6.000,00	1.500,00	1.500,00	1.500,00	10.500,00
Programa: 1005 - GESTÃO ADMINISTRATIVA DA SAÚDE E QUALIFICAÇÃO DA GESTÃO DO SUS	0,00	2.958.480,00	3.578.750,00	6.332.000,00	8.562.027,50	21.431.257,50
Ação: 1.1001 - EXECUÇÃO DE OBRAS PARA A GESTÃO DA SAÚDE	0,00	290.000,00	45.000,00	45.000,00	45.000,00	425.000,00
170 - 4.4.90.51.00	0,00	260.000,00	10.000,00	10.000,00	10.000,00	290.000,00
3 - 03 - Receita de Imp e de Transferência de Imp - Saúde	0,00	40.000,00	5.000,00	5.000,00	5.000,00	55.000,00
26 - 26 - Convênio Saúde	0,00	220.000,00	5.000,00	5.000,00	5.000,00	235.000,00
171 - 4.4.90.61.00	0,00	15.000,00	15.000,00	15.000,00	15.000,00	60.000,00
3 - 03 - Receita de Imp e de Transferência de Imp - Saúde	0,00	15.000,00	15.000,00	15.000,00	15.000,00	60.000,00
730 - 4.5.90.61.00	0,00	15.000,00	20.000,00	20.000,00	20.000,00	75.000,00
3 - 03 - Receita de Imp e de Transferência de Imp - Saúde	0,00	15.000,00	20.000,00	20.000,00	20.000,00	75.000,00
Ação: 1.1003 - AQUISIÇÃO DE VEÍCULOS, MÁQUINAS, MÓVEIS E EQUIPAMENTOS PARA A PARA	0,00	35.000,00	3.000,00	3.000,00	3.000,00	44.000,00
172 - 4.4.90.52.00	0,00	35.000,00	3.000,00	3.000,00	3.000,00	44.000,00
3 - 03 - Receita de Imp e de Transferência de Imp - Saúde	0,00	30.000,00	2.000,00	2.000,00	2.000,00	36.000,00
35 - 35 - Gestão SUS - Fundo a Fundo FNS	0,00	5.000,00	1.000,00	1.000,00	1.000,00	8.000,00
Ação: 2.1004 - GESTÃO ADMINISTRATIVA DO FUNDO MUNICIPAL DE SAÚDE E QUALIFICAÇÃO DA	0,00	2.633.480,00	3.530.750,00	6.284.000,00	8.514.027,50	20.962.257,50
173 - 3.1.90.04.00	0,00	1.008.480,00	430.000,00	450.000,00	450.000,00	2.338.480,00
3 - 03 - Receita de Imp e de Transferência de Imp - Saúde	0,00	1.008.480,00	430.000,00	450.000,00	450.000,00	2.338.480,00
174 - 3.1.90.11.00	0,00	300.000,00	701.750,00	1.095.000,00	2.800.000,00	4.896.750,00



Prefeitura Municipal de Ribeirão

PRAÇA ESTÁCIO COIMBRA, 359 - CENTRO - 55.520-000 - Ribeirão/ PE
CNPJ: 11.343.910/0001-93



Usuário: Andrews Vasconcelos

Chave de Autenticação
1620-6074-556

Página
46 / 66

Demonstrativo de Compatibilidade entre PPA e LOA

PPA 2018 - 2021 - Valores em R\$

	Valor global	2018	2019	2020	2021	Total
3 - 03 - Receita de Imp e de Transferência de Imp - Saúde	0,00	300.000,00	701.750,00	1.095.000,00	2.800.000,00	4.896.750,00
175 - 3.1.90.13.00	0,00	300.000,00	949.000,00	1.300.000,00	1.300.000,00	3.849.000,00
3 - 03 - Receita de Imp e de Transferência de Imp - Saúde	0,00	300.000,00	949.000,00	1.300.000,00	1.300.000,00	3.849.000,00
177 - 3.1.90.16.00	0,00	20.000,00	10.000,00	10.000,00	10.000,00	50.000,00
3 - 03 - Receita de Imp e de Transferência de Imp - Saúde	0,00	20.000,00	10.000,00	10.000,00	10.000,00	50.000,00
178 - 3.1.90.92.00	0,00	5.000,00	10.000,00	140.000,00	140.000,00	295.000,00
3 - 03 - Receita de Imp e de Transferência de Imp - Saúde	0,00	5.000,00	10.000,00	140.000,00	140.000,00	295.000,00
923 - 3.1.90.93.00	0,00	0,00	0,00	5.000,00	5.342,50	10.342,50
3 - 03 - Receita de Imp e de Transferência de Imp - Saúde	0,00	0,00	0,00	5.000,00	5.342,50	10.342,50
921 - 3.1.90.94.00	0,00	0,00	0,00	5.000,00	5.342,50	10.342,50
3 - 03 - Receita de Imp e de Transferência de Imp - Saúde	0,00	0,00	0,00	5.000,00	5.342,50	10.342,50
179 - 3.1.90.96.00	0,00	5.000,00	10.000,00	10.000,00	10.000,00	35.000,00
3 - 03 - Receita de Imp e de Transferência de Imp - Saúde	0,00	5.000,00	10.000,00	10.000,00	10.000,00	35.000,00
180 - 3.1.91.13.00	0,00	760.000,00	707.000,00	1.600.000,00	1.600.000,00	4.667.000,00
3 - 03 - Receita de Imp e de Transferência de Imp - Saúde	0,00	760.000,00	707.000,00	1.600.000,00	1.600.000,00	4.667.000,00
181 - 3.3.90.14.00	0,00	20.000,00	20.000,00	15.000,00	15.000,00	70.000,00
3 - 03 - Receita de Imp e de Transferência de Imp - Saúde	0,00	20.000,00	20.000,00	15.000,00	15.000,00	70.000,00
182 - 3.3.90.30.00	0,00	65.000,00	21.000,00	741.000,00	1.101.000,00	1.928.000,00
3 - 03 - Receita de Imp e de Transferência de Imp - Saúde	0,00	60.000,00	20.000,00	740.000,00	1.100.000,00	1.920.000,00
35 - 35 - Gestão SUS - Fundo a Fundo FNS	0,00	5.000,00	1.000,00	1.000,00	1.000,00	8.000,00
185 - 3.3.90.35.00	0,00	50.000,00	10.000,00	5.000,00	5.000,00	70.000,00
3 - 03 - Receita de Imp e de Transferência de Imp - Saúde	0,00	50.000,00	10.000,00	5.000,00	5.000,00	70.000,00
186 - 3.3.90.36.00	0,00	35.000,00	31.000,00	51.000,00	51.000,00	168.000,00
3 - 03 - Receita de Imp e de Transferência de Imp - Saúde	0,00	30.000,00	30.000,00	50.000,00	50.000,00	160.000,00
35 - 35 - Gestão SUS - Fundo a Fundo FNS	0,00	5.000,00	1.000,00	1.000,00	1.000,00	8.000,00
188 - 3.3.90.39.00	0,00	55.000,00	611.000,00	837.000,00	1.001.000,00	2.504.000,00
3 - 03 - Receita de Imp e de Transferência de Imp - Saúde	0,00	50.000,00	610.000,00	836.000,00	1.000.000,00	2.496.000,00
35 - 35 - Gestão SUS - Fundo a Fundo FNS	0,00	5.000,00	1.000,00	1.000,00	1.000,00	8.000,00
189 - 3.3.90.47.00	0,00	5.000,00	10.000,00	10.000,00	10.000,00	35.000,00
3 - 03 - Receita de Imp e de Transferência de Imp - Saúde	0,00	5.000,00	10.000,00	10.000,00	10.000,00	35.000,00
922 - 3.3.90.93.00	0,00	0,00	0,00	5.000,00	5.342,50	10.342,50
3 - 03 - Receita de Imp e de Transferência de Imp - Saúde	0,00	0,00	0,00	5.000,00	5.342,50	10.342,50
714 - 3.3.95.92.00	0,00	5.000,00	10.000,00	5.000,00	5.000,00	25.000,00
3 - 03 - Receita de Imp e de Transferência de Imp - Saúde	0,00	5.000,00	10.000,00	5.000,00	5.000,00	25.000,00
Programa: 1006 - CONSELHO MUNICIPAL DE SAÚDE	0,00	22.500,00	50.000,00	29.500,00	27.500,00	129.500,00
Ação: 2.1002 - MANUTENÇÃO DAS ATIVIDADES DO CONSELHO MUNICIPAL DE SAÚDE, INCLUSIVE	0,00	22.500,00	50.000,00	29.500,00	27.500,00	129.500,00
192 - 3.3.90.14.00	0,00	8.000,00	13.000,00	10.000,00	8.000,00	39.000,00



Prefeitura Municipal de Ribeirão

PRAÇA ESTÁCIO COIMBRA, 359 - CENTRO - 55.520-000 - Ribeirão/ PE
CNPJ: 11.343.910/0001-93



Usuário: Andrews Vasconcelos

Chave de Autenticação
1620-6074-556

Página
47 / 66

Demonstrativo de Compatibilidade entre PPA e LOA

PPA 2018 - 2021 - Valores em R\$

	Valor global	2018	2019	2020	2021	Total
3 - 03 - Receita de Imp e de Transferência de Imp - Saúde	0,00	5.000,00	10.000,00	5.000,00	5.000,00	25.000,00
35 - 35 - Gestão SUS - Fundo a Fundo FNS	0,00	3.000,00	3.000,00	5.000,00	3.000,00	14.000,00
193 - 3.3.90.30.00	0,00	5.000,00	12.500,00	7.500,00	7.500,00	32.500,00
3 - 03 - Receita de Imp e de Transferência de Imp - Saúde	0,00	2.500,00	10.000,00	5.000,00	5.000,00	22.500,00
35 - 35 - Gestão SUS - Fundo a Fundo FNS	0,00	2.500,00	2.500,00	2.500,00	2.500,00	10.000,00
194 - 3.3.90.36.00	0,00	4.500,00	12.000,00	7.000,00	7.000,00	30.500,00
3 - 03 - Receita de Imp e de Transferência de Imp - Saúde	0,00	2.500,00	10.000,00	5.000,00	5.000,00	22.500,00
35 - 35 - Gestão SUS - Fundo a Fundo FNS	0,00	2.000,00	2.000,00	2.000,00	2.000,00	8.000,00
195 - 3.3.90.39.00	0,00	5.000,00	12.500,00	5.000,00	5.000,00	27.500,00
3 - 03 - Receita de Imp e de Transferência de Imp - Saúde	0,00	2.500,00	10.000,00	2.500,00	2.500,00	17.500,00
35 - 35 - Gestão SUS - Fundo a Fundo FNS	0,00	2.500,00	2.500,00	2.500,00	2.500,00	10.000,00
Programa: 1007 - MAIS MÉDICOS PARA O BRASIL	0,00	10.000,00	10.000,00	5.000,00	5.000,00	30.000,00
Ação: 2.130 - MANUTENÇÃO DAS ATIVIDADES VINCULADAS AO PROGRAMA MAIS MÉDICOS	0,00	10.000,00	10.000,00	5.000,00	5.000,00	30.000,00
334 - 3.3.90.48.00	0,00	10.000,00	10.000,00	5.000,00	5.000,00	30.000,00
3 - 03 - Receita de Imp e de Transferência de Imp - Saúde	0,00	10.000,00	10.000,00	5.000,00	5.000,00	30.000,00
Subfunção: 301 - Atenção Básica	0,00	6.305.000,00	6.412.000,00	6.312.000,00	6.582.315,06	25.611.315,06
Programa: 1001 - ATENÇÃO BÁSICA A SAÚDE DA POPULAÇÃO	0,00	6.305.000,00	6.412.000,00	6.312.000,00	6.582.315,06	25.611.315,06
Ação: 1.1005 - AQUISIÇÃO DE VEÍCULOS, MÁQUINAS, MÓVEIS E EQUIPAMENTOS PARA A ATENÇÃO	0,00	100.000,00	4.000,00	52.000,00	52.000,00	208.000,00
200 - 4.4.90.52.00	0,00	100.000,00	4.000,00	52.000,00	52.000,00	208.000,00
3 - 03 - Receita de Imp e de Transferência de Imp - Saúde	0,00	50.000,00	2.000,00	2.000,00	2.000,00	56.000,00
31 - 31 - Atenção Básica	0,00	50.000,00	2.000,00	50.000,00	50.000,00	152.000,00
Ação: 1.1006 - EXECUÇÃO DE OBRAS PARA A ATENÇÃO BÁSICA	0,00	100.000,00	99.000,00	95.000,00	95.000,00	389.000,00
202 - 4.4.90.51.00	0,00	100.000,00	99.000,00	95.000,00	95.000,00	389.000,00
3 - 03 - Receita de Imp e de Transferência de Imp - Saúde	0,00	50.000,00	4.000,00	40.000,00	40.000,00	134.000,00
24 - 24 - Alienação de Bens	0,00	0,00	50.000,00	10.000,00	10.000,00	70.000,00
39 - 39 - Investimentos SUS	0,00	50.000,00	45.000,00	45.000,00	45.000,00	185.000,00
Ação: 2.1007 - MANUTENÇÃO DAS AÇÕES DE ATENÇÃO BÁSICA A SAÚDE	0,00	6.105.000,00	6.309.000,00	6.165.000,00	6.435.315,06	25.014.315,06
203 - 3.1.90.04.00	0,00	1.800.000,00	2.170.000,00	3.000.000,00	3.000.000,00	9.970.000,00
3 - 03 - Receita de Imp e de Transferência de Imp - Saúde	0,00	300.000,00	100.000,00	100.000,00	100.000,00	600.000,00
31 - 31 - Atenção Básica	0,00	1.500.000,00	2.070.000,00	2.900.000,00	2.900.000,00	9.370.000,00
204 - 3.1.90.11.00	0,00	2.100.000,00	3.579.000,00	2.750.000,00	2.750.000,00	11.179.000,00
3 - 03 - Receita de Imp e de Transferência de Imp - Saúde	0,00	300.000,00	50.000,00	90.000,00	90.000,00	530.000,00
31 - 31 - Atenção Básica	0,00	1.800.000,00	3.529.000,00	2.660.000,00	2.660.000,00	10.649.000,00
205 - 3.1.90.13.00	0,00	590.000,00	100.000,00	60.000,00	60.000,00	810.000,00
3 - 03 - Receita de Imp e de Transferência de Imp - Saúde	0,00	290.000,00	50.000,00	50.000,00	50.000,00	440.000,00
31 - 31 - Atenção Básica	0,00	300.000,00	50.000,00	10.000,00	10.000,00	370.000,00



Prefeitura Municipal de Ribeirão

PRAÇA ESTÁCIO COIMBRA, 359 - CENTRO - 55.520-000 - Ribeirão/ PE
CNPJ: 11.343.910/0001-93



Usuário: Andrews Vasconcelos

Chave de Autenticação
1620-6074-556

Página
48 / 66

Demonstrativo de Compatibilidade entre PPA e LOA

PPA 2018 - 2021 - Valores em R\$

	Valor global	2018	2019	2020	2021	Total
206 - 3.1.90.16.00	0,00	10.000,00	20.000,00	10.000,00	12.187,56	52.187,56
3 - 03 - Receita de Imp e de Transferência de Imp - Saúde	0,00	5.000,00	10.000,00	5.000,00	6.093,78	26.093,78
31 - 31 - Atenção Básica	0,00	5.000,00	10.000,00	5.000,00	6.093,78	26.093,78
207 - 3.1.90.92.00	0,00	10.000,00	20.000,00	10.000,00	12.187,56	52.187,56
3 - 03 - Receita de Imp e de Transferência de Imp - Saúde	0,00	5.000,00	10.000,00	5.000,00	6.093,78	26.093,78
31 - 31 - Atenção Básica	0,00	5.000,00	10.000,00	5.000,00	6.093,78	26.093,78
208 - 3.1.91.13.00	0,00	80.000,00	20.000,00	20.000,00	97.500,52	217.500,52
3 - 03 - Receita de Imp e de Transferência de Imp - Saúde	0,00	40.000,00	10.000,00	10.000,00	48.750,26	108.750,26
31 - 31 - Atenção Básica	0,00	40.000,00	10.000,00	10.000,00	48.750,26	108.750,26
210 - 3.3.90.30.00	0,00	615.000,00	100.000,00	90.000,00	120.937,83	925.937,83
3 - 03 - Receita de Imp e de Transferência de Imp - Saúde	0,00	50.000,00	50.000,00	30.000,00	60.937,83	190.937,83
31 - 31 - Atenção Básica	0,00	565.000,00	50.000,00	60.000,00	60.000,00	735.000,00
211 - 3.3.90.32.00	0,00	70.000,00	20.000,00	20.000,00	85.312,96	195.312,96
3 - 03 - Receita de Imp e de Transferência de Imp - Saúde	0,00	20.000,00	10.000,00	10.000,00	24.375,13	64.375,13
31 - 31 - Atenção Básica	0,00	50.000,00	10.000,00	10.000,00	60.937,83	130.937,83
213 - 3.3.90.34.00	0,00	250.000,00	20.000,00	15.000,00	15.000,00	300.000,00
1 - 01 - Recursos Próprios	0,00	100.000,00	10.000,00	0,00	0,00	110.000,00
3 - 03 - Receita de Imp e de Transferência de Imp - Saúde	0,00	0,00	0,00	5.000,00	5.000,00	10.000,00
31 - 31 - Atenção Básica	0,00	150.000,00	10.000,00	10.000,00	10.000,00	180.000,00
215 - 3.3.90.36.00	0,00	200.000,00	110.000,00	110.000,00	192.813,47	612.813,47
3 - 03 - Receita de Imp e de Transferência de Imp - Saúde	0,00	50.000,00	10.000,00	10.000,00	10.000,00	80.000,00
31 - 31 - Atenção Básica	0,00	150.000,00	100.000,00	100.000,00	182.813,47	532.813,47
219 - 3.3.90.39.00	0,00	350.000,00	110.000,00	60.000,00	60.000,00	580.000,00
3 - 03 - Receita de Imp e de Transferência de Imp - Saúde	0,00	50.000,00	10.000,00	10.000,00	10.000,00	80.000,00
31 - 31 - Atenção Básica	0,00	300.000,00	100.000,00	50.000,00	50.000,00	500.000,00
221 - 3.3.90.47.00	0,00	10.000,00	20.000,00	10.000,00	12.187,59	52.187,59
3 - 03 - Receita de Imp e de Transferência de Imp - Saúde	0,00	5.000,00	10.000,00	5.000,00	6.093,78	26.093,78
31 - 31 - Atenção Básica	0,00	5.000,00	10.000,00	5.000,00	6.093,81	26.093,81
222 - 3.3.90.92.00	0,00	20.000,00	20.000,00	10.000,00	17.187,57	67.187,57
3 - 03 - Receita de Imp e de Transferência de Imp - Saúde	0,00	10.000,00	10.000,00	5.000,00	5.000,00	30.000,00
31 - 31 - Atenção Básica	0,00	10.000,00	10.000,00	5.000,00	12.187,57	37.187,57
Subfunção: 302 - Assistência Hospitalar e Ambulatorial	0,00	3.817.500,00	3.970.000,00	4.457.000,00	5.163.754,44	17.408.254,44
Programa: 1002 - ASSISTÊNCIA DE MÉDIA E ALTA COMPLEXIDADE HOSPITALAR E AMBULATORIAL	0,00	3.817.500,00	3.970.000,00	4.457.000,00	5.163.754,44	17.408.254,44
Ação: 1.1007 - AQUISIÇÃO DE VEÍCULOS, MÁQUINAS, MÓVEIS E EQUIPAMENTOS PARA A	0,00	150.000,00	10.000,00	10.000,00	10.000,00	180.000,00
227 - 4.4.90.52.00	0,00	150.000,00	10.000,00	10.000,00	10.000,00	180.000,00
3 - 03 - Receita de Imp e de Transferência de Imp - Saúde	0,00	50.000,00	5.000,00	5.000,00	5.000,00	65.000,00
32 - 32 - Atenção de Média e Alta Complexidade - MAC	0,00	100.000,00	5.000,00	5.000,00	5.000,00	115.000,00



Prefeitura Municipal de Ribeirão

PRAÇA ESTÁCIO COIMBRA, 359 - CENTRO - 55.520-000 - Ribeirão/ PE
CNPJ: 11.343.910/0001-93



Usuário: Andrews Vasconcelos

Chave de Autenticação
1620-6074-556

Página
49 / 66

Demonstrativo de Compatibilidade entre PPA e LOA

PPA 2018 - 2021 - Valores em R\$

	Valor global	2018	2019	2020	2021	Total
Ação: 1.1008 - EXECUÇÃO DE OBRAS PARA A ASSISTÊNCIA DE MÉDIA COMPLEXIDADE;	0,00	200.000,00	555.000,00	560.000,00	555.000,00	1.870.000,00
230 - 4.4.90.51.00	0,00	200.000,00	555.000,00	560.000,00	555.000,00	1.870.000,00
3 - 03 - Receita de Imp e de Transferência de Imp - Saúde	0,00	50.000,00	5.000,00	5.000,00	5.000,00	65.000,00
39 - 39 - Investimentos SUS	0,00	150.000,00	550.000,00	555.000,00	550.000,00	1.805.000,00
Ação: 2.1014 - MANUTENÇÃO DAS AÇÕES DE ASSISTÊNCIA HOSPITALAR E AMBULATORIAL DE	0,00	3.467.500,00	3.405.000,00	3.887.000,00	4.598.754,44	15.358.254,44
237 - 3.1.90.04.00	0,00	1.050.000,00	1.810.000,00	2.550.000,00	2.920.000,00	8.330.000,00
3 - 03 - Receita de Imp e de Transferência de Imp - Saúde	0,00	350.000,00	50.000,00	420.000,00	420.000,00	1.240.000,00
32 - 32 - Atenção de Média e Alta Complexidade - MAC	0,00	700.000,00	1.760.000,00	2.130.000,00	2.500.000,00	7.090.000,00
243 - 3.1.90.11.00	0,00	1.009.500,00	200.000,00	100.000,00	100.000,00	1.409.500,00
3 - 03 - Receita de Imp e de Transferência de Imp - Saúde	0,00	309.500,00	100.000,00	50.000,00	50.000,00	509.500,00
32 - 32 - Atenção de Média e Alta Complexidade - MAC	0,00	700.000,00	100.000,00	50.000,00	50.000,00	900.000,00
244 - 3.1.90.13.00	0,00	328.000,00	440.000,00	100.000,00	100.000,00	968.000,00
3 - 03 - Receita de Imp e de Transferência de Imp - Saúde	0,00	200.000,00	380.000,00	50.000,00	50.000,00	680.000,00
32 - 32 - Atenção de Média e Alta Complexidade - MAC	0,00	128.000,00	60.000,00	50.000,00	50.000,00	288.000,00
245 - 3.1.90.16.00	0,00	10.000,00	20.000,00	10.000,00	12.187,56	52.187,56
3 - 03 - Receita de Imp e de Transferência de Imp - Saúde	0,00	5.000,00	10.000,00	5.000,00	6.093,78	26.093,78
32 - 32 - Atenção de Média e Alta Complexidade - MAC	0,00	5.000,00	10.000,00	5.000,00	6.093,78	26.093,78
248 - 3.1.90.92.00	0,00	10.000,00	15.000,00	10.000,00	12.187,56	47.187,56
3 - 03 - Receita de Imp e de Transferência de Imp - Saúde	0,00	5.000,00	10.000,00	5.000,00	6.093,78	26.093,78
32 - 32 - Atenção de Média e Alta Complexidade - MAC	0,00	5.000,00	5.000,00	5.000,00	6.093,78	21.093,78
250 - 3.1.91.13.00	0,00	100.000,00	100.000,00	100.000,00	121.875,66	421.875,66
3 - 03 - Receita de Imp e de Transferência de Imp - Saúde	0,00	50.000,00	50.000,00	50.000,00	60.937,83	210.937,83
32 - 32 - Atenção de Média e Alta Complexidade - MAC	0,00	50.000,00	50.000,00	50.000,00	60.937,83	210.937,83
255 - 3.3.90.30.00	0,00	250.000,00	250.000,00	500.000,00	510.937,83	1.510.937,83
3 - 03 - Receita de Imp e de Transferência de Imp - Saúde	0,00	50.000,00	50.000,00	50.000,00	60.937,83	210.937,83
32 - 32 - Atenção de Média e Alta Complexidade - MAC	0,00	200.000,00	200.000,00	450.000,00	450.000,00	1.300.000,00
257 - 3.3.90.32.00	0,00	10.000,00	15.000,00	10.000,00	12.187,56	47.187,56
3 - 03 - Receita de Imp e de Transferência de Imp - Saúde	0,00	5.000,00	5.000,00	5.000,00	6.093,78	21.093,78
32 - 32 - Atenção de Média e Alta Complexidade - MAC	0,00	5.000,00	10.000,00	5.000,00	6.093,78	26.093,78
258 - 3.3.90.34.00	0,00	200.000,00	40.000,00	40.000,00	243.751,30	523.751,30
3 - 03 - Receita de Imp e de Transferência de Imp - Saúde	0,00	50.000,00	20.000,00	20.000,00	60.937,83	150.937,83
32 - 32 - Atenção de Média e Alta Complexidade - MAC	0,00	150.000,00	20.000,00	20.000,00	182.813,47	372.813,47
259 - 3.3.90.36.00	0,00	150.000,00	195.000,00	195.000,00	182.813,48	722.813,48
3 - 03 - Receita de Imp e de Transferência de Imp - Saúde	0,00	50.000,00	10.000,00	10.000,00	60.937,83	130.937,83
32 - 32 - Atenção de Média e Alta Complexidade - MAC	0,00	100.000,00	185.000,00	185.000,00	121.875,65	591.875,65
260 - 3.3.90.39.00	0,00	250.000,00	210.000,00	160.000,00	260.937,83	880.937,83
3 - 03 - Receita de Imp e de Transferência de Imp - Saúde	0,00	50.000,00	10.000,00	10.000,00	60.937,83	130.937,83



Prefeitura Municipal de Ribeirão

PRAÇA ESTÁCIO COIMBRA, 359 - CENTRO - 55.520-000 - Ribeirão/ PE
CNPJ: 11.343.910/0001-93



Usuário: Andrews Vasconcelos

Chave de Autenticação
1620-6074-556

Página
50 / 66

Demonstrativo de Compatibilidade entre PPA e LOA

PPA 2018 - 2021 - Valores em R\$

	Valor global	2018	2019	2020	2021	Total
32 - 32 - Atenção de Média e Alta Complexidade - MAC	0,00	200.000,00	200.000,00	150.000,00	200.000,00	750.000,00
261 - 3.3.90.47.00	0,00	10.000,00	20.000,00	10.000,00	12.187,56	52.187,56
3 - 03 - Receita de Imp e de Transferência de Imp - Saúde	0,00	5.000,00	10.000,00	5.000,00	6.093,78	26.093,78
32 - 32 - Atenção de Média e Alta Complexidade - MAC	0,00	5.000,00	10.000,00	5.000,00	6.093,78	26.093,78
262 - 3.3.90.48.00	0,00	70.000,00	70.000,00	82.000,00	85.312,96	307.312,96
3 - 03 - Receita de Imp e de Transferência de Imp - Saúde	0,00	20.000,00	10.000,00	10.000,00	24.375,13	64.375,13
32 - 32 - Atenção de Média e Alta Complexidade - MAC	0,00	50.000,00	60.000,00	72.000,00	60.937,83	242.937,83
263 - 3.3.90.92.00	0,00	20.000,00	20.000,00	20.000,00	24.375,14	84.375,14
3 - 03 - Receita de Imp e de Transferência de Imp - Saúde	0,00	10.000,00	10.000,00	10.000,00	12.187,57	42.187,57
32 - 32 - Atenção de Média e Alta Complexidade - MAC	0,00	10.000,00	10.000,00	10.000,00	12.187,57	42.187,57
Subfunção: 303 - Suporte Profilático e Terapêutico	0,00	440.000,00	325.000,00	424.000,00	470.772,90	1.659.772,90
Programa: 1003 - ASSISTÊNCIA FARMACÊUTICA	0,00	440.000,00	325.000,00	424.000,00	470.772,90	1.659.772,90
Ação: 1.1011 - REESTRUTURAÇÃO DA ASSISTÊNCIA FARMACÊUTICA	0,00	10.000,00	10.000,00	10.000,00	18.281,35	48.281,35
264 - 4.4.90.52.00	0,00	10.000,00	10.000,00	10.000,00	18.281,35	48.281,35
3 - 03 - Receita de Imp e de Transferência de Imp - Saúde	0,00	5.000,00	5.000,00	5.000,00	6.093,78	21.093,78
34 - 34 - Assistência Farmacêutica Básica	0,00	5.000,00	5.000,00	5.000,00	12.187,57	27.187,57
Ação: 2.1013 - MANUTENÇÃO DA ASSISTÊNCIA FARMACÊUTICA COMPLEMENTAR;	0,00	75.000,00	20.000,00	10.000,00	99.522,09	204.522,09
265 - 3.3.90.32.00	0,00	75.000,00	20.000,00	10.000,00	99.522,09	204.522,09
3 - 03 - Receita de Imp e de Transferência de Imp - Saúde	0,00	50.000,00	10.000,00	5.000,00	60.937,83	125.937,83
34 - 34 - Assistência Farmacêutica Básica	0,00	25.000,00	10.000,00	5.000,00	38.584,26	78.584,26
Ação: 2.1017 - MANUTENÇÃO DA ASSISTÊNCIA FARMACÊUTICA BÁSICA;	0,00	355.000,00	295.000,00	404.000,00	352.969,46	1.406.969,46
266 - 3.3.90.30.00	0,00	20.000,00	20.000,00	20.000,00	24.375,14	84.375,14
3 - 03 - Receita de Imp e de Transferência de Imp - Saúde	0,00	10.000,00	10.000,00	10.000,00	12.187,57	42.187,57
34 - 34 - Assistência Farmacêutica Básica	0,00	10.000,00	10.000,00	10.000,00	12.187,57	42.187,57
267 - 3.3.90.32.00	0,00	55.000,00	20.000,00	20.000,00	73.125,40	168.125,40
3 - 03 - Receita de Imp e de Transferência de Imp - Saúde	0,00	50.000,00	10.000,00	10.000,00	60.937,83	130.937,83
34 - 34 - Assistência Farmacêutica Básica	0,00	5.000,00	10.000,00	10.000,00	12.187,57	37.187,57
268 - 3.3.90.36.00	0,00	15.000,00	20.000,00	15.000,00	18.281,35	68.281,35
3 - 03 - Receita de Imp e de Transferência de Imp - Saúde	0,00	10.000,00	10.000,00	10.000,00	12.187,57	42.187,57
34 - 34 - Assistência Farmacêutica Básica	0,00	5.000,00	10.000,00	5.000,00	6.093,78	26.093,78
270 - 3.3.90.39.00	0,00	265.000,00	235.000,00	349.000,00	237.187,57	1.086.187,57
3 - 03 - Receita de Imp e de Transferência de Imp - Saúde	0,00	10.000,00	10.000,00	10.000,00	12.187,57	42.187,57
34 - 34 - Assistência Farmacêutica Básica	0,00	255.000,00	225.000,00	339.000,00	225.000,00	1.044.000,00
Subfunção: 304 - Vigilância Sanitária	0,00	225.000,00	165.000,00	105.000,00	274.220,28	769.220,28
Programa: 1004 - VIGILÂNCIA EM SAÚDE	0,00	225.000,00	165.000,00	105.000,00	274.220,28	769.220,28
Ação: 2.1018 - MANUTENÇÃO DAS AÇÕES DE VIGILÂNCIA SANITÁRIA	0,00	225.000,00	165.000,00	105.000,00	274.220,28	769.220,28



Prefeitura Municipal de Ribeirão

PRAÇA ESTÁCIO COIMBRA, 359 - CENTRO - 55.520-000 - Ribeirão/ PE
CNPJ: 11.343.910/0001-93



Usuário: Andrews Vasconcelos

Chave de Autenticação
1620-6074-556

Página
51 / 66

Demonstrativo de Compatibilidade entre PPA e LOA

PPA 2018 - 2021 - Valores em R\$

	Valor global	2018	2019	2020	2021	Total
271 - 3.1.90.04.00	0,00	20.000,00	20.000,00	20.000,00	24.375,14	84.375,14
3 - 03 - Receita de Imp e de Transferência de Imp - Saúde	0,00	10.000,00	10.000,00	10.000,00	12.187,57	42.187,57
33 - 33 - Vigilância em Saúde	0,00	10.000,00	10.000,00	10.000,00	12.187,57	42.187,57
272 - 3.1.90.11.00	0,00	40.000,00	20.000,00	20.000,00	48.750,26	128.750,26
3 - 03 - Receita de Imp e de Transferência de Imp - Saúde	0,00	20.000,00	10.000,00	10.000,00	24.375,13	64.375,13
33 - 33 - Vigilância em Saúde	0,00	20.000,00	10.000,00	10.000,00	24.375,13	64.375,13
273 - 3.1.90.13.00	0,00	20.000,00	20.000,00	10.000,00	24.375,14	74.375,14
3 - 03 - Receita de Imp e de Transferência de Imp - Saúde	0,00	10.000,00	10.000,00	5.000,00	12.187,57	37.187,57
33 - 33 - Vigilância em Saúde	0,00	10.000,00	10.000,00	5.000,00	12.187,57	37.187,57
274 - 3.1.90.16.00	0,00	10.000,00	10.000,00	5.000,00	12.187,57	37.187,57
3 - 03 - Receita de Imp e de Transferência de Imp - Saúde	0,00	10.000,00	10.000,00	5.000,00	12.187,57	37.187,57
275 - 3.1.90.92.00	0,00	10.000,00	10.000,00	5.000,00	12.187,57	37.187,57
3 - 03 - Receita de Imp e de Transferência de Imp - Saúde	0,00	10.000,00	10.000,00	5.000,00	12.187,57	37.187,57
276 - 3.1.91.13.00	0,00	20.000,00	20.000,00	10.000,00	24.375,14	74.375,14
3 - 03 - Receita de Imp e de Transferência de Imp - Saúde	0,00	10.000,00	10.000,00	5.000,00	12.187,57	37.187,57
33 - 33 - Vigilância em Saúde	0,00	10.000,00	10.000,00	5.000,00	12.187,57	37.187,57
277 - 3.3.90.30.00	0,00	20.000,00	20.000,00	10.000,00	24.375,14	74.375,14
3 - 03 - Receita de Imp e de Transferência de Imp - Saúde	0,00	10.000,00	10.000,00	5.000,00	12.187,57	37.187,57
33 - 33 - Vigilância em Saúde	0,00	10.000,00	10.000,00	5.000,00	12.187,57	37.187,57
278 - 3.3.90.36.00	0,00	20.000,00	20.000,00	10.000,00	24.375,14	74.375,14
3 - 03 - Receita de Imp e de Transferência de Imp - Saúde	0,00	10.000,00	10.000,00	5.000,00	12.187,57	37.187,57
33 - 33 - Vigilância em Saúde	0,00	10.000,00	10.000,00	5.000,00	12.187,57	37.187,57
279 - 3.3.90.39.00	0,00	60.000,00	20.000,00	10.000,00	73.125,40	163.125,40
3 - 03 - Receita de Imp e de Transferência de Imp - Saúde	0,00	10.000,00	10.000,00	5.000,00	12.187,57	37.187,57
33 - 33 - Vigilância em Saúde	0,00	50.000,00	10.000,00	5.000,00	60.937,83	125.937,83
281 - 3.3.90.92.00	0,00	5.000,00	5.000,00	5.000,00	6.093,78	21.093,78
3 - 03 - Receita de Imp e de Transferência de Imp - Saúde	0,00	2.500,00	2.500,00	2.500,00	3.046,89	10.546,89
33 - 33 - Vigilância em Saúde	0,00	2.500,00	2.500,00	2.500,00	3.046,89	10.546,89
Subfunção: 305 - Vigilância Epidemiológica	0,00	1.753.000,00	1.733.000,00	1.782.000,00	3.442.296,57	8.710.296,57
Programa: 1004 - VIGILÂNCIA EM SAÚDE	0,00	1.653.000,00	1.731.000,00	1.780.000,00	3.440.296,57	8.604.296,57
Ação: 1.1009 - AQUISIÇÃO DE VEÍCULOS, MÁQUINAS, MÓVEIS E EQUIPAMENTOS PARA A	0,00	20.000,00	20.000,00	10.000,00	24.375,14	74.375,14
282 - 4.4.90.52.00	0,00	20.000,00	20.000,00	10.000,00	24.375,14	74.375,14
3 - 03 - Receita de Imp e de Transferência de Imp - Saúde	0,00	10.000,00	10.000,00	5.000,00	12.187,57	37.187,57
33 - 33 - Vigilância em Saúde	0,00	10.000,00	10.000,00	5.000,00	12.187,57	37.187,57
Ação: 2.1019 - MANUTENÇÃO DAS AÇÕES DE VIGILÂNCIA EPIDEMIOLÓGICA E AMBIENTAL	0,00	1.633.000,00	1.711.000,00	1.770.000,00	3.415.921,43	8.529.921,43
283 - 3.1.90.04.00	0,00	100.000,00	20.000,00	10.000,00	182.813,48	312.813,48
3 - 03 - Receita de Imp e de Transferência de Imp - Saúde	0,00	50.000,00	10.000,00	5.000,00	121.875,65	186.875,65



Prefeitura Municipal de Ribeirão

PRAÇA ESTÁCIO COIMBRA, 359 - CENTRO - 55.520-000 - Ribeirão/ PE
CNPJ: 11.343.910/0001-93



Usuário: Andrews Vasconcelos

Chave de Autenticação
1620-6074-556

Página
52 / 66

Demonstrativo de Compatibilidade entre PPA e LOA

PPA 2018 - 2021 - Valores em R\$

	Valor global	2018	2019	2020	2021	Total
33 - 33 - Vigilância em Saúde	0,00	50.000,00	10.000,00	5.000,00	60.937,83	125.937,83
284 - 3.1.90.11.00	0,00	970.000,00	1.511.000,00	1.650.000,00	2.553.041,80	6.684.041,80
3 - 03 - Receita de Imp e de Transferência de Imp - Saúde	0,00	843.500,00	1.175.500,00	1.355.500,00	2.400.000,00	5.774.500,00
33 - 33 - Vigilância em Saúde	0,00	126.500,00	335.500,00	294.500,00	153.041,80	909.541,80
288 - 3.1.90.13.00	0,00	310.000,00	20.000,00	20.000,00	377.814,51	727.814,51
3 - 03 - Receita de Imp e de Transferência de Imp - Saúde	0,00	300.000,00	10.000,00	10.000,00	365.626,94	685.626,94
33 - 33 - Vigilância em Saúde	0,00	10.000,00	10.000,00	10.000,00	12.187,57	42.187,57
289 - 3.1.90.16.00	0,00	20.000,00	20.000,00	20.000,00	24.375,14	84.375,14
3 - 03 - Receita de Imp e de Transferência de Imp - Saúde	0,00	10.000,00	10.000,00	10.000,00	12.187,57	42.187,57
33 - 33 - Vigilância em Saúde	0,00	10.000,00	10.000,00	10.000,00	12.187,57	42.187,57
291 - 3.1.90.92.00	0,00	10.000,00	20.000,00	10.000,00	12.187,56	52.187,56
3 - 03 - Receita de Imp e de Transferência de Imp - Saúde	0,00	5.000,00	10.000,00	5.000,00	6.093,78	26.093,78
33 - 33 - Vigilância em Saúde	0,00	5.000,00	10.000,00	5.000,00	6.093,78	26.093,78
293 - 3.1.91.13.00	0,00	20.000,00	20.000,00	10.000,00	18.281,35	68.281,35
3 - 03 - Receita de Imp e de Transferência de Imp - Saúde	0,00	10.000,00	10.000,00	5.000,00	6.093,78	31.093,78
33 - 33 - Vigilância em Saúde	0,00	10.000,00	10.000,00	5.000,00	12.187,57	37.187,57
294 - 3.3.90.30.00	0,00	50.000,00	20.000,00	10.000,00	60.937,82	140.937,82
3 - 03 - Receita de Imp e de Transferência de Imp - Saúde	0,00	20.000,00	10.000,00	5.000,00	24.375,13	59.375,13
33 - 33 - Vigilância em Saúde	0,00	30.000,00	10.000,00	5.000,00	36.562,69	81.562,69
295 - 3.3.90.36.00	0,00	4.000,00	20.000,00	10.000,00	4.875,04	38.875,04
3 - 03 - Receita de Imp e de Transferência de Imp - Saúde	0,00	2.000,00	10.000,00	5.000,00	2.437,52	19.437,52
33 - 33 - Vigilância em Saúde	0,00	2.000,00	10.000,00	5.000,00	2.437,52	19.437,52
296 - 3.3.90.39.00	0,00	135.000,00	20.000,00	10.000,00	164.532,13	329.532,13
3 - 03 - Receita de Imp e de Transferência de Imp - Saúde	0,00	35.000,00	10.000,00	5.000,00	42.656,48	92.656,48
33 - 33 - Vigilância em Saúde	0,00	100.000,00	10.000,00	5.000,00	121.875,65	236.875,65
297 - 3.3.90.47.00	0,00	10.000,00	20.000,00	10.000,00	12.187,56	52.187,56
3 - 03 - Receita de Imp e de Transferência de Imp - Saúde	0,00	5.000,00	10.000,00	5.000,00	6.093,78	26.093,78
33 - 33 - Vigilância em Saúde	0,00	5.000,00	10.000,00	5.000,00	6.093,78	26.093,78
298 - 3.3.90.92.00	0,00	4.000,00	20.000,00	10.000,00	4.875,04	38.875,04
3 - 03 - Receita de Imp e de Transferência de Imp - Saúde	0,00	2.000,00	10.000,00	5.000,00	2.437,52	19.437,52
33 - 33 - Vigilância em Saúde	0,00	2.000,00	10.000,00	5.000,00	2.437,52	19.437,52
Programa: 1008 - PNI - PROGRAMA NACIONAL DE IMUNIZAÇÃO	0,00	100.000,00	2.000,00	2.000,00	2.000,00	106.000,00
Ação: 1.63 - EXECUÇÃO DE OBRAS - CONSTRUÇÃO, REFORMA E / OU AMPLIAÇÃO - PNI PROGRAMA	0,00	100.000,00	2.000,00	2.000,00	2.000,00	106.000,00
335 - 4.4.90.51.00	0,00	100.000,00	2.000,00	2.000,00	2.000,00	106.000,00
31 - 31 - Atenção Básica	0,00	100.000,00	2.000,00	2.000,00	2.000,00	106.000,00
Função: 28 - Encargos Especiais	0,00	777.000,00	40.000,00	380.000,00	495.750,67	1.692.750,67
Subfunção: 846 - Outros Encargos Especiais	0,00	777.000,00	40.000,00	380.000,00	495.750,67	1.692.750,67



Prefeitura Municipal de Ribeirão

PRAÇA ESTÁCIO COIMBRA, 359 - CENTRO - 55.520-000 - Ribeirão/ PE
CNPJ: 11.343.910/0001-93



Usuário: Andrews Vasconcelos

Chave de Autenticação
1620-6074-556

Página
53 / 66

Demonstrativo de Compatibilidade entre PPA e LOA

PPA 2018 - 2021 - Valores em R\$

	Valor global	2018	2019	2020	2021	Total
Programa: 0 - Operações Especiais	0,00	777.000,00	40.000,00	380.000,00	495.750,67	1.692.750,67
Ação: 0.6 - AMORTIZAÇÃO DE DÍVIDAS PÚBLICAS	0,00	777.000,00	40.000,00	380.000,00	495.750,67	1.692.750,67
299 - 3.2.91.21.00	0,00	5.000,00	10.000,00	5.000,00	6.093,78	26.093,78
3 - 03 - Receita de Imp e de Transferência de Imp - Saúde	0,00	5.000,00	10.000,00	5.000,00	6.093,78	26.093,78
301 - 3.3.90.93.00	0,00	767.000,00	20.000,00	370.000,00	483.563,11	1.640.563,11
3 - 03 - Receita de Imp e de Transferência de Imp - Saúde	0,00	5.000,00	10.000,00	44.000,00	44.000,00	103.000,00
18 - 18 - Outros Recursos do SUS	0,00	762.000,00	10.000,00	326.000,00	439.563,11	1.537.563,11
300 - 4.6.91.71.00	0,00	5.000,00	10.000,00	5.000,00	6.093,78	26.093,78
3 - 03 - Receita de Imp e de Transferência de Imp - Saúde	0,00	5.000,00	10.000,00	5.000,00	6.093,78	26.093,78
Unidade Gestora: 3 - Fundo Municipal de Assistência Social de Ribeirão	0,00	2.969.000,00	3.324.000,00	3.344.000,00	3.912.799,11	13.549.799,11
Unidade Orçamentária: 3001 - FUNDO MUNICIPAL DE ASSISTÊNCIA SOCIAL	0,00	2.969.000,00	3.324.000,00	3.344.000,00	3.912.799,11	13.549.799,11
Função: 8 - Assistência Social	0,00	2.969.000,00	3.324.000,00	3.344.000,00	3.912.799,11	13.549.799,11
Subfunção: 122 - Administração Geral	0,00	1.075.000,00	1.455.000,00	1.455.000,00	1.619.565,95	5.604.565,95
Programa: 801 - GESTÃO DO FUNDO MUNICIPAL DE ASSISTÊNCIA SOCIAL - FMAS	0,00	1.075.000,00	1.455.000,00	1.455.000,00	1.619.565,95	5.604.565,95
Ação: 1.9032 - Aquisição de móveis, máquinas, veículos e equipamentos diversos para o FMAS	0,00	40.000,00	5.000,00	5.000,00	5.000,00	55.000,00
562 - 4.4.90.52.00	0,00	40.000,00	5.000,00	5.000,00	5.000,00	55.000,00
1 - 01 - Recursos Próprios	0,00	40.000,00	5.000,00	5.000,00	5.000,00	55.000,00
Ação: 2.9075 - (Gestão Administrativa) - Manutenção das Ações vinculadas no FMAS	0,00	1.035.000,00	1.450.000,00	1.450.000,00	1.614.565,95	5.549.565,95
573 - 3.1.90.04.00	0,00	166.000,00	80.000,00	80.000,00	202.313,66	528.313,66
1 - 01 - Recursos Próprios	0,00	166.000,00	80.000,00	80.000,00	202.313,66	528.313,66
577 - 3.1.90.05.00	0,00	10.000,00	10.000,00	5.000,00	12.187,57	37.187,57
1 - 01 - Recursos Próprios	0,00	10.000,00	10.000,00	5.000,00	12.187,57	37.187,57
580 - 3.1.90.08.00	0,00	10.000,00	20.000,00	5.000,00	12.187,57	47.187,57
1 - 01 - Recursos Próprios	0,00	10.000,00	20.000,00	5.000,00	12.187,57	47.187,57
582 - 3.1.90.11.00	0,00	320.000,00	650.000,00	650.000,00	650.000,00	2.270.000,00
1 - 01 - Recursos Próprios	0,00	320.000,00	650.000,00	650.000,00	650.000,00	2.270.000,00
583 - 3.1.90.13.00	0,00	44.000,00	68.000,00	60.000,00	53.625,28	225.625,28
1 - 01 - Recursos Próprios	0,00	44.000,00	68.000,00	60.000,00	53.625,28	225.625,28
590 - 3.1.90.92.00	0,00	10.000,00	10.000,00	20.000,00	12.187,57	52.187,57
1 - 01 - Recursos Próprios	0,00	10.000,00	10.000,00	20.000,00	12.187,57	52.187,57
917 - 3.1.90.94.00	0,00	0,00	0,00	5.000,00	5.342,50	10.342,50
1 - 01 - Recursos Próprios	0,00	0,00	0,00	5.000,00	5.342,50	10.342,50
587 - 3.1.91.13.00	0,00	25.000,00	37.000,00	65.000,00	30.468,91	157.468,91
1 - 01 - Recursos Próprios	0,00	25.000,00	37.000,00	65.000,00	30.468,91	157.468,91
591 - 3.3.50.41.00	0,00	10.000,00	10.000,00	10.000,00	12.187,57	42.187,57
1 - 01 - Recursos Próprios	0,00	10.000,00	10.000,00	10.000,00	12.187,57	42.187,57
592 - 3.3.50.43.00	0,00	10.000,00	10.000,00	10.000,00	12.187,57	42.187,57



Prefeitura Municipal de Ribeirão

PRAÇA ESTÁCIO COIMBRA, 359 - CENTRO - 55.520-000 - Ribeirão/ PE
CNPJ: 11.343.910/0001-93



Usuário: Andrews Vasconcelos

Chave de Autenticação
1620-6074-556

Página
54 / 66

Demonstrativo de Compatibilidade entre PPA e LOA

PPA 2018 - 2021 - Valores em R\$

	Valor global	2018	2019	2020	2021	Total
1 - 01 - Recursos Próprios	0,00	10.000,00	10.000,00	10.000,00	12.187,57	42.187,57
594 - 3.3.90.14.00	0,00	25.000,00	35.000,00	30.000,00	30.468,91	120.468,91
1 - 01 - Recursos Próprios	0,00	25.000,00	35.000,00	30.000,00	30.468,91	120.468,91
596 - 3.3.90.30.00	0,00	210.000,00	180.000,00	200.000,00	255.938,86	845.938,86
1 - 01 - Recursos Próprios	0,00	210.000,00	180.000,00	200.000,00	255.938,86	845.938,86
598 - 3.3.90.32.00	0,00	10.000,00	100.000,00	50.000,00	12.187,57	172.187,57
1 - 01 - Recursos Próprios	0,00	10.000,00	100.000,00	50.000,00	12.187,57	172.187,57
599 - 3.3.90.33.00	0,00	10.000,00	10.000,00	5.000,00	12.187,57	37.187,57
1 - 01 - Recursos Próprios	0,00	10.000,00	10.000,00	5.000,00	12.187,57	37.187,57
600 - 3.3.90.35.00	0,00	10.000,00	60.000,00	50.000,00	12.187,57	132.187,57
1 - 01 - Recursos Próprios	0,00	10.000,00	60.000,00	50.000,00	12.187,57	132.187,57
602 - 3.3.90.36.00	0,00	25.000,00	10.000,00	20.000,00	30.468,91	85.468,91
1 - 01 - Recursos Próprios	0,00	25.000,00	10.000,00	20.000,00	30.468,91	85.468,91
604 - 3.3.90.39.00	0,00	100.000,00	80.000,00	60.000,00	121.875,65	361.875,65
1 - 01 - Recursos Próprios	0,00	100.000,00	80.000,00	60.000,00	121.875,65	361.875,65
606 - 3.3.90.47.00	0,00	10.000,00	10.000,00	5.000,00	12.187,57	37.187,57
1 - 01 - Recursos Próprios	0,00	10.000,00	10.000,00	5.000,00	12.187,57	37.187,57
607 - 3.3.90.48.00	0,00	10.000,00	50.000,00	100.000,00	100.000,00	260.000,00
1 - 01 - Recursos Próprios	0,00	10.000,00	50.000,00	100.000,00	100.000,00	260.000,00
609 - 3.3.90.92.00	0,00	10.000,00	10.000,00	10.000,00	12.187,57	42.187,57
1 - 01 - Recursos Próprios	0,00	10.000,00	10.000,00	10.000,00	12.187,57	42.187,57
610 - 3.3.90.93.00	0,00	10.000,00	10.000,00	10.000,00	12.187,57	42.187,57
1 - 01 - Recursos Próprios	0,00	10.000,00	10.000,00	10.000,00	12.187,57	42.187,57
Subfunção: 243 - Assistência à Criança e ao Adolescente	0,00	824.000,00	967.000,00	762.000,00	989.588,62	3.542.588,62
Programa: 802 - PROGRAMA DE AÇÕES ESTRATÉGICAS DE ERRADICAÇÃO DO TRABALHO INFANTIL - AEP	0,00	130.000,00	100.000,00	70.000,00	131.875,64	431.875,64
Ação: 1.9030 - Aquisição de móveis, máquinas, veículos e equipamentos diversos para o Programa de	0,00	30.000,00	10.000,00	10.000,00	10.000,00	60.000,00
551 - 4.4.90.52.00	0,00	30.000,00	10.000,00	10.000,00	10.000,00	60.000,00
1 - 01 - Recursos Próprios	0,00	10.000,00	5.000,00	5.000,00	5.000,00	25.000,00
25 - 25 - Recursos do FNAS	0,00	20.000,00	5.000,00	5.000,00	5.000,00	35.000,00
Ação: 2.9072 - Manutenção das Ações vinculadas ao Programa de Ações Estratégicas de Erradicação	0,00	100.000,00	90.000,00	60.000,00	121.875,64	371.875,64
552 - 3.3.90.14.00	0,00	10.000,00	10.000,00	10.000,00	12.187,56	42.187,56
1 - 01 - Recursos Próprios	0,00	5.000,00	5.000,00	5.000,00	6.093,78	21.093,78
25 - 25 - Recursos do FNAS	0,00	5.000,00	5.000,00	5.000,00	6.093,78	21.093,78
553 - 3.3.90.30.00	0,00	10.000,00	10.000,00	10.000,00	12.187,56	42.187,56
1 - 01 - Recursos Próprios	0,00	5.000,00	5.000,00	5.000,00	6.093,78	21.093,78
25 - 25 - Recursos do FNAS	0,00	5.000,00	5.000,00	5.000,00	6.093,78	21.093,78
554 - 3.3.90.33.00	0,00	10.000,00	10.000,00	10.000,00	12.187,56	42.187,56



Prefeitura Municipal de Ribeirão

PRAÇA ESTÁCIO COIMBRA, 359 - CENTRO - 55.520-000 - Ribeirão/ PE
CNPJ: 11.343.910/0001-93



Usuário: Andrews Vasconcelos

Chave de Autenticação
1620-6074-556

Página
55 / 66

Demonstrativo de Compatibilidade entre PPA e LOA

PPA 2018 - 2021 - Valores em R\$

	Valor global	2018	2019	2020	2021	Total
1 - 01 - Recursos Próprios	0,00	5.000,00	5.000,00	5.000,00	6.093,78	21.093,78
25 - 25 - Recursos do FNAS	0,00	5.000,00	5.000,00	5.000,00	6.093,78	21.093,78
555 - 3.3.90.36.00	0,00	20.000,00	20.000,00	10.000,00	24.375,14	74.375,14
1 - 01 - Recursos Próprios	0,00	10.000,00	10.000,00	5.000,00	12.187,57	37.187,57
25 - 25 - Recursos do FNAS	0,00	10.000,00	10.000,00	5.000,00	12.187,57	37.187,57
556 - 3.3.90.39.00	0,00	40.000,00	20.000,00	10.000,00	48.750,26	118.750,26
1 - 01 - Recursos Próprios	0,00	20.000,00	10.000,00	5.000,00	24.375,13	59.375,13
25 - 25 - Recursos do FNAS	0,00	20.000,00	10.000,00	5.000,00	24.375,13	59.375,13
557 - 3.3.90.93.00	0,00	10.000,00	20.000,00	10.000,00	12.187,56	52.187,56
1 - 01 - Recursos Próprios	0,00	5.000,00	10.000,00	5.000,00	6.093,78	26.093,78
25 - 25 - Recursos do FNAS	0,00	5.000,00	10.000,00	5.000,00	6.093,78	26.093,78
Programa: 803 - PROTEÇÃO SOCIAL ESPECIAL- CREAS/PAEFI	0,00	180.000,00	209.000,00	189.000,00	209.686,06	787.686,06
Ação: 1.9031 - Aquisição de móveis, máquinas, veículos e equipamentos diversos para o IGD/SUAS	0,00	40.000,00	24.000,00	14.000,00	28.375,14	106.375,14
559 - 4.4.90.51.00	0,00	20.000,00	4.000,00	4.000,00	4.000,00	32.000,00
1 - 01 - Recursos Próprios	0,00	10.000,00	2.000,00	2.000,00	2.000,00	16.000,00
25 - 25 - Recursos do FNAS	0,00	10.000,00	2.000,00	2.000,00	2.000,00	16.000,00
560 - 4.4.90.52.00	0,00	20.000,00	20.000,00	10.000,00	24.375,14	74.375,14
1 - 01 - Recursos Próprios	0,00	10.000,00	10.000,00	5.000,00	12.187,57	37.187,57
25 - 25 - Recursos do FNAS	0,00	10.000,00	10.000,00	5.000,00	12.187,57	37.187,57
Ação: 2.9074 - Manutenção das Ações vinculadas a PROTEÇÃO SOCIAL ESPECIAL - CREAS/PAEFI	0,00	140.000,00	185.000,00	175.000,00	181.310,92	681.310,92
561 - 3.1.90.11.00	0,00	50.000,00	80.000,00	80.000,00	60.937,83	270.937,83
25 - 25 - Recursos do FNAS	0,00	50.000,00	80.000,00	80.000,00	60.937,83	270.937,83
569 - 3.1.90.13.00	0,00	15.000,00	15.000,00	15.000,00	18.281,35	63.281,35
25 - 25 - Recursos do FNAS	0,00	15.000,00	15.000,00	15.000,00	18.281,35	63.281,35
918 - 3.1.90.94.00	0,00	0,00	0,00	10.000,00	10.685,00	20.685,00
1 - 01 - Recursos Próprios	0,00	0,00	0,00	5.000,00	5.342,50	10.342,50
25 - 25 - Recursos do FNAS	0,00	0,00	0,00	5.000,00	5.342,50	10.342,50
570 - 3.3.90.14.00	0,00	10.000,00	10.000,00	10.000,00	12.187,56	42.187,56
1 - 01 - Recursos Próprios	0,00	5.000,00	5.000,00	5.000,00	6.093,78	21.093,78
25 - 25 - Recursos do FNAS	0,00	5.000,00	5.000,00	5.000,00	6.093,78	21.093,78
572 - 3.3.90.30.00	0,00	10.000,00	20.000,00	10.000,00	12.187,56	52.187,56
1 - 01 - Recursos Próprios	0,00	5.000,00	5.000,00	5.000,00	6.093,78	21.093,78
25 - 25 - Recursos do FNAS	0,00	5.000,00	15.000,00	5.000,00	6.093,78	31.093,78
574 - 3.3.90.33.00	0,00	10.000,00	10.000,00	10.000,00	12.187,56	42.187,56
1 - 01 - Recursos Próprios	0,00	5.000,00	5.000,00	5.000,00	6.093,78	21.093,78
25 - 25 - Recursos do FNAS	0,00	5.000,00	5.000,00	5.000,00	6.093,78	21.093,78
576 - 3.3.90.36.00	0,00	20.000,00	20.000,00	25.000,00	24.375,14	89.375,14



Prefeitura Municipal de Ribeirão

PRAÇA ESTÁCIO COIMBRA, 359 - CENTRO - 55.520-000 - Ribeirão/ PE
CNPJ: 11.343.910/0001-93



Usuário: Andrews Vasconcelos

Chave de Autenticação
1620-6074-556

Página
56 / 66

Demonstrativo de Compatibilidade entre PPA e LOA

PPA 2018 - 2021 - Valores em R\$

	Valor global	2018	2019	2020	2021	Total
1 - 01 - Recursos Próprios	0,00	10.000,00	10.000,00	5.000,00	12.187,57	37.187,57
25 - 25 - Recursos do FNAS	0,00	10.000,00	10.000,00	20.000,00	12.187,57	52.187,57
578 - 3.3.90.39.00	0,00	20.000,00	20.000,00	10.000,00	24.375,14	74.375,14
1 - 01 - Recursos Próprios	0,00	10.000,00	10.000,00	5.000,00	12.187,57	37.187,57
25 - 25 - Recursos do FNAS	0,00	10.000,00	10.000,00	5.000,00	12.187,57	37.187,57
579 - 3.3.90.93.00	0,00	5.000,00	10.000,00	5.000,00	6.093,78	26.093,78
25 - 25 - Recursos do FNAS	0,00	5.000,00	10.000,00	5.000,00	6.093,78	26.093,78
Programa: 804 - Gestão da Proteção Social Básica - CRAS/SCFV	0,00	339.000,00	553.000,00	443.000,00	434.744,52	1.769.744,52
Ação: 1.9035 - Construção, reforma e/ou ampliação bem como aquisição de móveis, máquinas,	0,00	90.000,00	8.000,00	8.000,00	8.000,00	114.000,00
585 - 4.4.90.51.00	0,00	50.000,00	4.000,00	4.000,00	4.000,00	62.000,00
1 - 01 - Recursos Próprios	0,00	25.000,00	2.000,00	2.000,00	2.000,00	31.000,00
25 - 25 - Recursos do FNAS	0,00	25.000,00	2.000,00	2.000,00	2.000,00	31.000,00
640 - 4.4.90.52.00	0,00	40.000,00	4.000,00	4.000,00	4.000,00	52.000,00
1 - 01 - Recursos Próprios	0,00	15.000,00	2.000,00	2.000,00	2.000,00	21.000,00
25 - 25 - Recursos do FNAS	0,00	25.000,00	2.000,00	2.000,00	2.000,00	31.000,00
Ação: 2.9082 - Manutenção das Ações vinculadas a PROTEÇÃO SOCIAL BÁSICA – CRAS/SCFV	0,00	249.000,00	545.000,00	435.000,00	426.744,52	1.655.744,52
641 - 3.1.90.11.00	0,00	84.000,00	75.000,00	180.000,00	75.000,00	414.000,00
25 - 25 - Recursos do FNAS	0,00	84.000,00	75.000,00	180.000,00	75.000,00	414.000,00
642 - 3.1.90.13.00	0,00	20.000,00	20.000,00	30.000,00	24.375,13	94.375,13
25 - 25 - Recursos do FNAS	0,00	20.000,00	20.000,00	30.000,00	24.375,13	94.375,13
643 - 3.3.90.14.00	0,00	20.000,00	20.000,00	20.000,00	24.375,14	84.375,14
1 - 01 - Recursos Próprios	0,00	10.000,00	10.000,00	10.000,00	12.187,57	42.187,57
25 - 25 - Recursos do FNAS	0,00	10.000,00	10.000,00	10.000,00	12.187,57	42.187,57
644 - 3.3.90.30.00	0,00	40.000,00	210.000,00	45.000,00	48.750,26	343.750,26
1 - 01 - Recursos Próprios	0,00	20.000,00	70.000,00	15.000,00	24.375,13	129.375,13
25 - 25 - Recursos do FNAS	0,00	20.000,00	140.000,00	30.000,00	24.375,13	214.375,13
645 - 3.3.90.33.00	0,00	20.000,00	20.000,00	10.000,00	24.375,13	74.375,13
25 - 25 - Recursos do FNAS	0,00	20.000,00	20.000,00	10.000,00	24.375,13	74.375,13
646 - 3.3.90.36.00	0,00	35.000,00	90.000,00	100.000,00	42.656,48	267.656,48
1 - 01 - Recursos Próprios	0,00	15.000,00	60.000,00	10.000,00	18.281,35	103.281,35
25 - 25 - Recursos do FNAS	0,00	20.000,00	30.000,00	90.000,00	24.375,13	164.375,13
647 - 3.3.90.39.00	0,00	30.000,00	110.000,00	50.000,00	187.212,38	377.212,38
1 - 01 - Recursos Próprios	0,00	10.000,00	93.000,00	40.000,00	12.187,57	155.187,57
25 - 25 - Recursos do FNAS	0,00	20.000,00	17.000,00	10.000,00	175.024,81	222.024,81
Programa: 805 - PROGRAMA CRIANÇA FELIZ / PRIMEIRA INFÂNCIA NO SUAS	0,00	175.000,00	105.000,00	60.000,00	213.282,40	553.282,40
Ação: 1.9039 - Aquisição de móveis, máquinas, veículos e equipamentos diversos para o programa	0,00	10.000,00	10.000,00	10.000,00	12.187,57	42.187,57
648 - 4.4.90.52.00	0,00	10.000,00	10.000,00	10.000,00	12.187,57	42.187,57



Prefeitura Municipal de Ribeirão

PRAÇA ESTÁCIO COIMBRA, 359 - CENTRO - 55.520-000 - Ribeirão/ PE
CNPJ: 11.343.910/0001-93



Usuário: Andrews Vasconcelos

Chave de Autenticação
1620-6074-556

Página
57 / 66

Demonstrativo de Compatibilidade entre PPA e LOA

PPA 2018 - 2021 - Valores em R\$

	Valor global	2018	2019	2020	2021	Total
1 - 01 - Recursos Próprios	0,00	10.000,00	10.000,00	10.000,00	12.187,57	42.187,57
Ação: 2.9083 - Manutenção das Ações vinculadas ao PROGRAMA CRIANÇA FELIZ	0,00	165.000,00	95.000,00	50.000,00	201.094,83	511.094,83
650 - 3.1.90.11.00	0,00	40.000,00	20.000,00	10.000,00	48.750,26	118.750,26
1 - 01 - Recursos Próprios	0,00	20.000,00	10.000,00	5.000,00	24.375,13	59.375,13
25 - 25 - Recursos do FNAS	0,00	20.000,00	10.000,00	5.000,00	24.375,13	59.375,13
651 - 3.1.90.13.00	0,00	20.000,00	20.000,00	10.000,00	24.375,14	74.375,14
1 - 01 - Recursos Próprios	0,00	10.000,00	10.000,00	5.000,00	12.187,57	37.187,57
25 - 25 - Recursos do FNAS	0,00	10.000,00	10.000,00	5.000,00	12.187,57	37.187,57
652 - 3.3.90.14.00	0,00	25.000,00	15.000,00	10.000,00	30.468,91	80.468,91
1 - 01 - Recursos Próprios	0,00	5.000,00	5.000,00	5.000,00	6.093,78	21.093,78
25 - 25 - Recursos do FNAS	0,00	20.000,00	10.000,00	5.000,00	24.375,13	59.375,13
654 - 3.3.90.36.00	0,00	40.000,00	20.000,00	10.000,00	48.750,26	118.750,26
1 - 01 - Recursos Próprios	0,00	20.000,00	10.000,00	5.000,00	24.375,13	59.375,13
25 - 25 - Recursos do FNAS	0,00	20.000,00	10.000,00	5.000,00	24.375,13	59.375,13
655 - 3.3.90.39.00	0,00	40.000,00	20.000,00	10.000,00	48.750,26	118.750,26
1 - 01 - Recursos Próprios	0,00	20.000,00	10.000,00	5.000,00	24.375,13	59.375,13
25 - 25 - Recursos do FNAS	0,00	20.000,00	10.000,00	5.000,00	24.375,13	59.375,13
Subfunção: 244 - Assistência Comunitária	0,00	1.040.000,00	882.000,00	1.107.000,00	1.267.081,84	4.296.081,84
Programa: 806 - ÍNDICE DE GESTÃO DESCENTRALIZADA DO PROGRAMA BOLSA FAMÍLIA – IGD/PBF	0,00	280.000,00	457.000,00	762.000,00	335.655,53	1.834.655,53
Ação: 1.9040 - Construção, reforma e/ou ampliação bem como aquisição de móveis, máquinas,	0,00	60.000,00	47.000,00	32.000,00	56.844,05	195.844,05
656 - 4.4.90.51.00	0,00	30.000,00	30.000,00	20.000,00	36.562,70	116.562,70
1 - 01 - Recursos Próprios	0,00	15.000,00	15.000,00	10.000,00	18.281,35	58.281,35
25 - 25 - Recursos do FNAS	0,00	15.000,00	15.000,00	10.000,00	18.281,35	58.281,35
657 - 4.4.90.52.00	0,00	30.000,00	17.000,00	12.000,00	20.281,35	79.281,35
1 - 01 - Recursos Próprios	0,00	15.000,00	15.000,00	10.000,00	18.281,35	58.281,35
25 - 25 - Recursos do FNAS	0,00	15.000,00	2.000,00	2.000,00	2.000,00	21.000,00
Ação: 2.9084 - Manutenção das Ações vinculadas ao PROGRAMA BOLSA FAMÍLIA - IGD/PBF	0,00	220.000,00	410.000,00	730.000,00	278.811,48	1.638.811,48
658 - 3.1.90.11.00	0,00	40.000,00	140.000,00	170.000,00	48.750,26	398.750,26
1 - 01 - Recursos Próprios	0,00	20.000,00	10.000,00	20.000,00	24.375,13	74.375,13
25 - 25 - Recursos do FNAS	0,00	20.000,00	130.000,00	150.000,00	24.375,13	324.375,13
659 - 3.1.90.13.00	0,00	20.000,00	40.000,00	40.000,00	24.375,14	124.375,14
1 - 01 - Recursos Próprios	0,00	10.000,00	10.000,00	10.000,00	12.187,57	42.187,57
25 - 25 - Recursos do FNAS	0,00	10.000,00	30.000,00	30.000,00	12.187,57	82.187,57
920 - 3.1.90.94.00	0,00	0,00	0,00	10.000,00	10.685,00	20.685,00
1 - 01 - Recursos Próprios	0,00	0,00	0,00	5.000,00	5.342,50	10.342,50
25 - 25 - Recursos do FNAS	0,00	0,00	0,00	5.000,00	5.342,50	10.342,50
660 - 3.3.90.14.00	0,00	20.000,00	20.000,00	15.000,00	24.375,14	79.375,14



Prefeitura Municipal de Ribeirão

PRAÇA ESTÁCIO COIMBRA, 359 - CENTRO - 55.520-000 - Ribeirão/ PE
CNPJ: 11.343.910/0001-93



Usuário: Andrews Vasconcelos

Chave de Autenticação
1620-6074-556

Página
58 / 66

Demonstrativo de Compatibilidade entre PPA e LOA

PPA 2018 - 2021 - Valores em R\$

	Valor global	2018	2019	2020	2021	Total
1 - 01 - Recursos Próprios	0,00	10.000,00	10.000,00	5.000,00	12.187,57	37.187,57
25 - 25 - Recursos do FNAS	0,00	10.000,00	10.000,00	10.000,00	12.187,57	42.187,57
661 - 3.3.90.30.00	0,00	40.000,00	110.000,00	320.000,00	48.750,26	518.750,26
1 - 01 - Recursos Próprios	0,00	20.000,00	100.000,00	285.500,00	26.875,13	432.375,13
25 - 25 - Recursos do FNAS	0,00	20.000,00	10.000,00	34.500,00	21.875,13	86.375,13
662 - 3.3.90.33.00	0,00	20.000,00	20.000,00	20.000,00	24.375,14	84.375,14
1 - 01 - Recursos Próprios	0,00	10.000,00	10.000,00	10.000,00	12.187,57	42.187,57
25 - 25 - Recursos do FNAS	0,00	10.000,00	10.000,00	10.000,00	12.187,57	42.187,57
663 - 3.3.90.36.00	0,00	20.000,00	40.000,00	50.000,00	24.375,14	134.375,14
1 - 01 - Recursos Próprios	0,00	10.000,00	10.000,00	10.000,00	12.187,57	42.187,57
25 - 25 - Recursos do FNAS	0,00	10.000,00	30.000,00	40.000,00	12.187,57	92.187,57
664 - 3.3.90.39.00	0,00	40.000,00	20.000,00	50.000,00	48.750,26	158.750,26
1 - 01 - Recursos Próprios	0,00	20.000,00	10.000,00	10.000,00	24.375,13	64.375,13
25 - 25 - Recursos do FNAS	0,00	20.000,00	10.000,00	40.000,00	24.375,13	94.375,13
665 - 3.3.90.93.00	0,00	20.000,00	20.000,00	55.000,00	24.375,14	119.375,14
1 - 01 - Recursos Próprios	0,00	10.000,00	10.000,00	50.000,00	12.187,57	82.187,57
25 - 25 - Recursos do FNAS	0,00	10.000,00	10.000,00	5.000,00	12.187,57	37.187,57
Programa: 807 - ÍNDICE DE GESTÃO DESCENTRALIZADO DO SISTEMA ÚNICO DE ASSISTÊNCIA SOCIAL-I	0,00	280.000,00	150.000,00	85.000,00	346.423,09	861.423,09
Ação: 1.9041 - Aquisição de móveis, máquinas, veículos e equipamentos diversos para o IGD/SUAS	0,00	40.000,00	20.000,00	10.000,00	48.750,26	118.750,26
666 - 4.4.90.52.00	0,00	40.000,00	20.000,00	10.000,00	48.750,26	118.750,26
1 - 01 - Recursos Próprios	0,00	20.000,00	10.000,00	5.000,00	24.375,13	59.375,13
25 - 25 - Recursos do FNAS	0,00	20.000,00	10.000,00	5.000,00	24.375,13	59.375,13
Ação: 2.9084 - Manutenção das Ações vinculadas ao PROGRAMA BOLSA FAMÍLIA - IGD/PBF	0,00	30.000,00	30.000,00	20.000,00	36.562,70	116.562,70
670 - 3.3.90.36.00	0,00	30.000,00	30.000,00	20.000,00	36.562,70	116.562,70
1 - 01 - Recursos Próprios	0,00	15.000,00	15.000,00	10.000,00	18.281,35	58.281,35
25 - 25 - Recursos do FNAS	0,00	15.000,00	15.000,00	10.000,00	18.281,35	58.281,35
Ação: 2.9085 - Manutenção das Ações vinculadas ao IGD/SUAS	0,00	210.000,00	100.000,00	55.000,00	261.110,13	626.110,13
667 - 3.3.90.14.00	0,00	100.000,00	20.000,00	10.000,00	121.875,66	251.875,66
1 - 01 - Recursos Próprios	0,00	50.000,00	10.000,00	5.000,00	60.937,83	125.937,83
25 - 25 - Recursos do FNAS	0,00	50.000,00	10.000,00	5.000,00	60.937,83	125.937,83
668 - 3.3.90.30.00	0,00	40.000,00	20.000,00	10.000,00	48.750,26	118.750,26
1 - 01 - Recursos Próprios	0,00	20.000,00	10.000,00	5.000,00	24.375,13	59.375,13
25 - 25 - Recursos do FNAS	0,00	20.000,00	10.000,00	5.000,00	24.375,13	59.375,13
669 - 3.3.90.33.00	0,00	20.000,00	20.000,00	10.000,00	24.375,14	74.375,14
1 - 01 - Recursos Próprios	0,00	10.000,00	10.000,00	5.000,00	12.187,57	37.187,57
25 - 25 - Recursos do FNAS	0,00	10.000,00	10.000,00	5.000,00	12.187,57	37.187,57
916 - 3.3.90.36.00	0,00	0,00	0,00	5.000,00	5.171,25	10.171,25



Prefeitura Municipal de Ribeirão

PRAÇA ESTÁCIO COIMBRA, 359 - CENTRO - 55.520-000 - Ribeirão/ PE
CNPJ: 11.343.910/0001-93



Usuário: Andrews Vasconcelos

Chave de Autenticação
1620-6074-556

Página
59 / 66

Demonstrativo de Compatibilidade entre PPA e LOA

PPA 2018 - 2021 - Valores em R\$

	Valor global	2018	2019	2020	2021	Total
1 - 01 - Recursos Próprios	0,00	0,00	0,00	2.500,00	2.671,25	5.171,25
25 - 25 - Recursos do FNAS	0,00	0,00	0,00	2.500,00	2.500,00	5.000,00
671 - 3.3.90.39.00	0,00	40.000,00	20.000,00	10.000,00	48.750,26	118.750,26
1 - 01 - Recursos Próprios	0,00	20.000,00	10.000,00	5.000,00	24.375,13	59.375,13
25 - 25 - Recursos do FNAS	0,00	20.000,00	10.000,00	5.000,00	24.375,13	59.375,13
672 - 3.3.90.93.00	0,00	10.000,00	20.000,00	10.000,00	12.187,56	52.187,56
1 - 01 - Recursos Próprios	0,00	5.000,00	10.000,00	5.000,00	6.093,78	26.093,78
25 - 25 - Recursos do FNAS	0,00	5.000,00	10.000,00	5.000,00	6.093,78	26.093,78
Programa: 808 - ASSISTÊNCIA EMERGENCIAL ÀS VÍTIMAS DE CALAMIDADES	0,00	70.000,00	50.000,00	50.000,00	85.312,97	255.312,97
Ação: 2.9086 - Manutenção das Ações vinculadas a ASSISTÊNCIA EMERGENCIAL ÀS VÍTIMAS DE	0,00	70.000,00	50.000,00	50.000,00	85.312,97	255.312,97
673 - 3.3.90.30.00	0,00	20.000,00	10.000,00	10.000,00	24.375,13	64.375,13
1 - 01 - Recursos Próprios	0,00	20.000,00	10.000,00	10.000,00	24.375,13	64.375,13
674 - 3.3.90.32.00	0,00	10.000,00	10.000,00	10.000,00	12.187,57	42.187,57
1 - 01 - Recursos Próprios	0,00	10.000,00	10.000,00	10.000,00	12.187,57	42.187,57
675 - 3.3.90.36.00	0,00	10.000,00	10.000,00	10.000,00	12.187,57	42.187,57
1 - 01 - Recursos Próprios	0,00	10.000,00	10.000,00	10.000,00	12.187,57	42.187,57
676 - 3.3.90.39.00	0,00	10.000,00	10.000,00	10.000,00	12.187,57	42.187,57
1 - 01 - Recursos Próprios	0,00	10.000,00	10.000,00	10.000,00	12.187,57	42.187,57
677 - 3.3.90.48.00	0,00	20.000,00	10.000,00	10.000,00	24.375,13	64.375,13
1 - 01 - Recursos Próprios	0,00	20.000,00	10.000,00	10.000,00	24.375,13	64.375,13
Programa: 809 - PROGRAMA DE BENEFÍCIOS EVENTUAIS	0,00	75.000,00	50.000,00	50.000,00	91.406,75	266.406,75
Ação: 2.9087 - Manutenção das Ações vinculadas ao programa BENEFÍCIOS EVENTUAIS	0,00	75.000,00	50.000,00	50.000,00	91.406,75	266.406,75
678 - 3.3.90.32.00	0,00	20.000,00	20.000,00	20.000,00	24.375,14	84.375,14
1 - 01 - Recursos Próprios	0,00	10.000,00	10.000,00	10.000,00	12.187,57	42.187,57
25 - 25 - Recursos do FNAS	0,00	10.000,00	10.000,00	10.000,00	12.187,57	42.187,57
679 - 3.3.90.36.00	0,00	10.000,00	10.000,00	10.000,00	12.187,57	42.187,57
1 - 01 - Recursos Próprios	0,00	10.000,00	10.000,00	10.000,00	12.187,57	42.187,57
680 - 3.3.90.39.00	0,00	25.000,00	10.000,00	10.000,00	30.468,91	75.468,91
1 - 01 - Recursos Próprios	0,00	25.000,00	10.000,00	10.000,00	30.468,91	75.468,91
681 - 3.3.90.48.00	0,00	20.000,00	10.000,00	10.000,00	24.375,13	64.375,13
1 - 01 - Recursos Próprios	0,00	20.000,00	10.000,00	10.000,00	24.375,13	64.375,13
Programa: 810 - Programa de Apoio ao Acolhimento Institucional	0,00	75.000,00	35.000,00	30.000,00	91.406,75	231.406,75
Ação: 2.9088 - Manutenção das Ações vinculadas ao PROGRAMA DE APOIO AO ACOLHIMENTO	0,00	75.000,00	35.000,00	30.000,00	91.406,75	231.406,75
682 - 3.3.90.30.00	0,00	15.000,00	15.000,00	10.000,00	18.281,35	58.281,35
1 - 01 - Recursos Próprios	0,00	15.000,00	15.000,00	10.000,00	18.281,35	58.281,35
683 - 3.3.90.36.00	0,00	10.000,00	10.000,00	10.000,00	12.187,57	42.187,57
1 - 01 - Recursos Próprios	0,00	10.000,00	10.000,00	10.000,00	12.187,57	42.187,57



Prefeitura Municipal de Ribeirão

PRAÇA ESTÁCIO COIMBRA, 359 - CENTRO - 55.520-000 - Ribeirão/ PE
CNPJ: 11.343.910/0001-93



Usuário: Andrews Vasconcelos

Chave de Autenticação
1620-6074-556

Página
60 / 66

Demonstrativo de Compatibilidade entre PPA e LOA

PPA 2018 - 2021 - Valores em R\$

	Valor global	2018	2019	2020	2021	Total
684 - 3.3.90.39.00	0,00	50.000,00	10.000,00	10.000,00	60.937,83	130.937,83
1 - 01 - Recursos Próprios	0,00	50.000,00	10.000,00	10.000,00	60.937,83	130.937,83
Programa: 811 - Programa de Apoio aos Usuários de Drogas	0,00	70.000,00	60.000,00	60.000,00	85.312,98	275.312,98
Ação: 2.9089 - Manutenção das Ações vinculadas ao PROGRAMA DE APOIO AOS USUÁRIOS DE	0,00	70.000,00	60.000,00	60.000,00	85.312,98	275.312,98
685 - 3.3.90.14.00	0,00	10.000,00	10.000,00	10.000,00	12.187,57	42.187,57
1 - 01 - Recursos Próprios	0,00	10.000,00	10.000,00	10.000,00	12.187,57	42.187,57
686 - 3.3.90.30.00	0,00	10.000,00	10.000,00	10.000,00	12.187,57	42.187,57
1 - 01 - Recursos Próprios	0,00	10.000,00	10.000,00	10.000,00	12.187,57	42.187,57
688 - 3.3.90.33.00	0,00	10.000,00	10.000,00	10.000,00	12.187,57	42.187,57
1 - 01 - Recursos Próprios	0,00	10.000,00	10.000,00	10.000,00	12.187,57	42.187,57
690 - 3.3.90.36.00	0,00	10.000,00	10.000,00	10.000,00	12.187,57	42.187,57
1 - 01 - Recursos Próprios	0,00	10.000,00	10.000,00	10.000,00	12.187,57	42.187,57
691 - 3.3.90.39.00	0,00	10.000,00	10.000,00	10.000,00	12.187,57	42.187,57
1 - 01 - Recursos Próprios	0,00	10.000,00	10.000,00	10.000,00	12.187,57	42.187,57
694 - 3.3.90.93.00	0,00	20.000,00	10.000,00	10.000,00	24.375,13	64.375,13
1 - 01 - Recursos Próprios	0,00	20.000,00	10.000,00	10.000,00	24.375,13	64.375,13
Programa: 812 - Programa de Eventos Sociassistenciais	0,00	160.000,00	50.000,00	40.000,00	195.001,06	445.001,06
Ação: 2.9091 - Manutenção das Ações vinculadas ao PROGRAMA DE EVENTOS SOCIOASSISTENCIAIS	0,00	160.000,00	50.000,00	40.000,00	195.001,06	445.001,06
701 - 3.3.90.03.00	0,00	10.000,00	10.000,00	10.000,00	12.187,57	42.187,57
1 - 01 - Recursos Próprios	0,00	10.000,00	10.000,00	10.000,00	12.187,57	42.187,57
700 - 3.3.90.30.00	0,00	50.000,00	10.000,00	10.000,00	60.937,83	130.937,83
1 - 01 - Recursos Próprios	0,00	50.000,00	10.000,00	10.000,00	60.937,83	130.937,83
705 - 3.3.90.36.00	0,00	50.000,00	10.000,00	10.000,00	60.937,83	130.937,83
1 - 01 - Recursos Próprios	0,00	50.000,00	10.000,00	10.000,00	60.937,83	130.937,83
707 - 3.3.90.39.00	0,00	50.000,00	20.000,00	10.000,00	60.937,83	140.937,83
1 - 01 - Recursos Próprios	0,00	50.000,00	20.000,00	10.000,00	60.937,83	140.937,83
Programa: 813 - BENEFÍCIO DE PRESTAÇÃO CONTINUADA – BPC NA ESCOLA	0,00	30.000,00	30.000,00	30.000,00	36.562,71	126.562,71
Ação: 2.9092 - Manutenção das Ações vinculadas ao programa BPC NA ESCOLA	0,00	30.000,00	30.000,00	30.000,00	36.562,71	126.562,71
709 - 3.3.90.30.00	0,00	10.000,00	10.000,00	10.000,00	12.187,57	42.187,57
1 - 01 - Recursos Próprios	0,00	10.000,00	10.000,00	10.000,00	12.187,57	42.187,57
710 - 3.3.90.36.00	0,00	10.000,00	10.000,00	10.000,00	12.187,57	42.187,57
1 - 01 - Recursos Próprios	0,00	10.000,00	10.000,00	10.000,00	12.187,57	42.187,57
711 - 3.3.90.39.00	0,00	10.000,00	10.000,00	10.000,00	12.187,57	42.187,57
1 - 01 - Recursos Próprios	0,00	10.000,00	10.000,00	10.000,00	12.187,57	42.187,57
Subfunção: 306 - Alimentação e Nutrição	0,00	30.000,00	20.000,00	20.000,00	36.562,70	106.562,70
Programa: 814 - SEGURANÇA ALIMENTAR E NUTRICIONAL - SAN	0,00	30.000,00	20.000,00	20.000,00	36.562,70	106.562,70



Prefeitura Municipal de Ribeirão

PRAÇA ESTÁCIO COIMBRA, 359 - CENTRO - 55.520-000 - Ribeirão/ PE
CNPJ: 11.343.910/0001-93



Usuário: Andrews Vasconcelos

Chave de Autenticação
1620-6074-556

Página
61 / 66

Demonstrativo de Compatibilidade entre PPA e LOA

PPA 2018 - 2021 - Valores em R\$

	Valor global	2018	2019	2020	2021	Total
Ação: 1.9044 - Aquisição de móveis, máquinas e equipamentos diversos para o programa	0,00	20.000,00	10.000,00	10.000,00	24.375,13	64.375,13
712 - 4.4.90.52.00	0,00	20.000,00	10.000,00	10.000,00	24.375,13	64.375,13
25 - 25 - Recursos do FNAS	0,00	20.000,00	10.000,00	10.000,00	24.375,13	64.375,13
Ação: 2.9093 - Manutenção das Ações vinculadas ao programa SEGURANÇA ALIMENTAR E	0,00	10.000,00	10.000,00	10.000,00	12.187,57	42.187,57
713 - 3.3.90.14.00	0,00	10.000,00	10.000,00	10.000,00	12.187,57	42.187,57
25 - 25 - Recursos do FNAS	0,00	10.000,00	10.000,00	10.000,00	12.187,57	42.187,57
Unidade Gestora: 6 - Fundo de Previdência Social do Município de Ribeirão - RIBEIRÃOOP	0,00	8.893.000,00	10.170.000,00	11.638.000,00	11.063.707,50	41.764.707,50
Unidade Orçamentária: 7001 - RIBEIRÃO PREV - PLANO PREVIDENCIÁRIO	0,00	8.893.000,00	10.170.000,00	11.638.000,00	11.063.707,50	41.764.707,50
Função: 4 - Administração	0,00	283.000,00	260.000,00	337.380,00	294.898,44	1.175.278,44
Subfunção: 122 - Administração Geral	0,00	283.000,00	260.000,00	337.380,00	294.898,44	1.175.278,44
Programa: 901 - GESTÃO ADMINISTRATIVA DO RPPS	0,00	283.000,00	260.000,00	337.380,00	294.898,44	1.175.278,44
Ação: 1.9001 - Execução de Obras, Aquisição de imóveis, Móveis, Máquinas e Equipamentos Diversos	0,00	15.000,00	15.000,00	15.000,00	17.013,36	62.013,36
1 - 4.4.90.51.00	0,00	5.000,00	5.000,00	5.000,00	5.671,12	20.671,12
29 - 29 - Outras Fontes	0,00	5.000,00	0,00	0,00	0,00	5.000,00
93 - Taxa de Administração - Fundo Previdenciário	0,00	0,00	5.000,00	5.000,00	5.671,12	15.671,12
2 - 4.4.90.52.00	0,00	5.000,00	5.000,00	5.000,00	5.671,12	20.671,12
29 - 29 - Outras Fontes	0,00	5.000,00	0,00	0,00	0,00	5.000,00
93 - Taxa de Administração - Fundo Previdenciário	0,00	0,00	5.000,00	5.000,00	5.671,12	15.671,12
3 - 4.4.90.61.00	0,00	5.000,00	5.000,00	5.000,00	5.671,12	20.671,12
29 - 29 - Outras Fontes	0,00	5.000,00	0,00	0,00	0,00	5.000,00
93 - Taxa de Administração - Fundo Previdenciário	0,00	0,00	5.000,00	5.000,00	5.671,12	15.671,12
Ação: 2.9001 - Gestão Administrativa do RPPS	0,00	243.000,00	220.000,00	297.380,00	249.529,48	1.009.909,48
4 - 3.1.90.04.00	0,00	10.000,00	10.000,00	10.000,00	11.342,25	41.342,25
29 - 29 - Outras Fontes	0,00	10.000,00	0,00	0,00	0,00	10.000,00
93 - Taxa de Administração - Fundo Previdenciário	0,00	0,00	10.000,00	10.000,00	11.342,25	31.342,25
6 - 3.1.90.05.00	0,00	5.000,00	5.000,00	5.000,00	5.671,12	20.671,12
29 - 29 - Outras Fontes	0,00	5.000,00	0,00	0,00	0,00	5.000,00
93 - Taxa de Administração - Fundo Previdenciário	0,00	0,00	5.000,00	5.000,00	5.671,12	15.671,12
5 - 3.1.90.11.00	0,00	5.000,00	5.000,00	7.380,00	5.671,12	23.051,12
29 - 29 - Outras Fontes	0,00	5.000,00	0,00	0,00	0,00	5.000,00
93 - Taxa de Administração - Fundo Previdenciário	0,00	0,00	5.000,00	7.380,00	5.671,12	18.051,12
7 - 3.1.90.13.00	0,00	5.000,00	5.000,00	5.000,00	5.671,12	20.671,12
29 - 29 - Outras Fontes	0,00	5.000,00	0,00	0,00	0,00	5.000,00
93 - Taxa de Administração - Fundo Previdenciário	0,00	0,00	5.000,00	5.000,00	5.671,12	15.671,12
31 - 3.1.91.13.00	0,00	15.000,00	15.000,00	15.000,00	17.013,38	62.013,38
29 - 29 - Outras Fontes	0,00	15.000,00	0,00	0,00	0,00	15.000,00
93 - Taxa de Administração - Fundo Previdenciário	0,00	0,00	15.000,00	15.000,00	17.013,38	47.013,38



Prefeitura Municipal de Ribeirão

PRAÇA ESTÁCIO COIMBRA, 359 - CENTRO - 55.520-000 - Ribeirão/ PE
CNPJ: 11.343.910/0001-93



Usuário: Andrews Vasconcelos

Chave de Autenticação
1620-6074-556

Página
62 / 66

Demonstrativo de Compatibilidade entre PPA e LOA

PPA 2018 - 2021 - Valores em R\$

	Valor global	2018	2019	2020	2021	Total
8 - 3.3.90.14.00	0,00	10.000,00	15.000,00	15.000,00	17.013,38	57.013,38
29 - 29 - Outras Fontes	0,00	10.000,00	0,00	0,00	0,00	10.000,00
93 - Taxa de Administração - Fundo Previdenciário	0,00	0,00	15.000,00	15.000,00	17.013,38	47.013,38
9 - 3.3.90.30.00	0,00	10.000,00	20.000,00	20.000,00	22.684,50	72.684,50
29 - 29 - Outras Fontes	0,00	10.000,00	0,00	0,00	0,00	10.000,00
93 - Taxa de Administração - Fundo Previdenciário	0,00	0,00	20.000,00	20.000,00	22.684,50	62.684,50
10 - 3.3.90.33.00	0,00	5.000,00	5.000,00	5.000,00	5.671,12	20.671,12
29 - 29 - Outras Fontes	0,00	5.000,00	0,00	0,00	0,00	5.000,00
93 - Taxa de Administração - Fundo Previdenciário	0,00	0,00	5.000,00	5.000,00	5.671,12	15.671,12
11 - 3.3.90.35.00	0,00	50.000,00	50.000,00	80.000,00	56.711,25	236.711,25
29 - 29 - Outras Fontes	0,00	50.000,00	0,00	0,00	0,00	50.000,00
93 - Taxa de Administração - Fundo Previdenciário	0,00	0,00	50.000,00	80.000,00	56.711,25	186.711,25
12 - 3.3.90.36.00	0,00	20.000,00	20.000,00	35.000,00	22.684,50	97.684,50
29 - 29 - Outras Fontes	0,00	20.000,00	0,00	0,00	0,00	20.000,00
93 - Taxa de Administração - Fundo Previdenciário	0,00	0,00	20.000,00	35.000,00	22.684,50	77.684,50
13 - 3.3.90.39.00	0,00	98.000,00	60.000,00	90.000,00	68.053,50	316.053,50
29 - 29 - Outras Fontes	0,00	98.000,00	0,00	0,00	0,00	98.000,00
93 - Taxa de Administração - Fundo Previdenciário	0,00	0,00	60.000,00	90.000,00	68.053,50	218.053,50
14 - 3.3.90.47.00	0,00	5.000,00	5.000,00	5.000,00	5.671,12	20.671,12
29 - 29 - Outras Fontes	0,00	5.000,00	0,00	0,00	0,00	5.000,00
93 - Taxa de Administração - Fundo Previdenciário	0,00	0,00	5.000,00	5.000,00	5.671,12	15.671,12
15 - 3.3.90.92.00	0,00	5.000,00	5.000,00	5.000,00	5.671,12	20.671,12
29 - 29 - Outras Fontes	0,00	5.000,00	0,00	0,00	0,00	5.000,00
93 - Taxa de Administração - Fundo Previdenciário	0,00	0,00	5.000,00	5.000,00	5.671,12	15.671,12
Ação: 2.9002 - Capacitação, Treinamento e Qualificação de Agentes Públicos Municipais do RPPS	0,00	25.000,00	25.000,00	25.000,00	28.355,60	103.355,60
16 - 3.3.90.14.00	0,00	5.000,00	5.000,00	5.000,00	5.671,12	20.671,12
29 - 29 - Outras Fontes	0,00	5.000,00	0,00	0,00	0,00	5.000,00
93 - Taxa de Administração - Fundo Previdenciário	0,00	0,00	5.000,00	5.000,00	5.671,12	15.671,12
20 - 3.3.90.30.00	0,00	5.000,00	5.000,00	5.000,00	5.671,12	20.671,12
29 - 29 - Outras Fontes	0,00	5.000,00	0,00	0,00	0,00	5.000,00
93 - Taxa de Administração - Fundo Previdenciário	0,00	0,00	5.000,00	5.000,00	5.671,12	15.671,12
17 - 3.3.90.33.00	0,00	5.000,00	5.000,00	5.000,00	5.671,12	20.671,12
29 - 29 - Outras Fontes	0,00	5.000,00	0,00	0,00	0,00	5.000,00
93 - Taxa de Administração - Fundo Previdenciário	0,00	0,00	5.000,00	5.000,00	5.671,12	15.671,12
18 - 3.3.90.36.00	0,00	5.000,00	5.000,00	5.000,00	5.671,12	20.671,12
29 - 29 - Outras Fontes	0,00	5.000,00	0,00	0,00	0,00	5.000,00
93 - Taxa de Administração - Fundo Previdenciário	0,00	0,00	5.000,00	5.000,00	5.671,12	15.671,12



Prefeitura Municipal de Ribeirão

PRAÇA ESTÁCIO COIMBRA, 359 - CENTRO - 55.520-000 - Ribeirão/ PE
CNPJ: 11.343.910/0001-93



Usuário: Andrews Vasconcelos	Chave de Autenticação 1620-6074-556	Página 63 / 66
------------------------------	--	-------------------

Demonstrativo de Compatibilidade entre PPA e LOA

PPA 2018 - 2021 - Valores em R\$

	Valor global	2018	2019	2020	2021	Total
19 - 3.3.90.39.00	0,00	5.000,00	5.000,00	5.000,00	5.671,12	20.671,12
29 - 29 - Outras Fontes	0,00	5.000,00	0,00	0,00	0,00	5.000,00
93 - Taxa de Administração - Fundo Previdenciário	0,00	0,00	5.000,00	5.000,00	5.671,12	15.671,12
Função: 9 - Previdência Social	0,00	8.580.000,00	9.880.000,00	11.243.000,00	10.729.768,46	40.432.768,46
Subfunção: 272 - Previdência do Regime Estatutário	0,00	8.580.000,00	9.880.000,00	11.243.000,00	10.729.768,46	40.432.768,46
Programa: 902 - MANUTENÇÃO DAS ATIVIDADES PREVIDENCIÁRIAS DO RPPS	0,00	8.580.000,00	9.880.000,00	11.243.000,00	10.729.768,46	40.432.768,46
Ação: 2.9003 - Manutenção das Atividades Previdenciárias	0,00	8.580.000,00	9.880.000,00	11.243.000,00	10.729.768,46	40.432.768,46
21 - 3.1.90.01.00	0,00	6.500.000,00	7.500.000,00	8.500.000,00	8.030.312,96	30.530.312,96
1 - 01 - Recursos Próprios	0,00	680.000,00	685.000,00	1.597.000,00	158.793,78	3.120.793,78
22 - 22 - Contribuições Previdenciárias	0,00	5.820.000,00	0,00	0,00	0,00	5.820.000,00
91 - Contribuição Previdenciária - Fundo Previdenciário	0,00	0,00	6.815.000,00	6.903.000,00	7.871.519,18	21.589.519,18
22 - 3.1.90.03.00	0,00	2.000.000,00	2.330.000,00	2.500.000,00	2.642.744,25	9.472.744,25
22 - 22 - Contribuições Previdenciárias	0,00	2.000.000,00	0,00	0,00	0,00	2.000.000,00
91 - Contribuição Previdenciária - Fundo Previdenciário	0,00	0,00	2.330.000,00	2.500.000,00	2.642.744,25	7.472.744,25
23 - 3.1.90.05.00	0,00	60.000,00	30.000,00	223.000,00	34.026,75	347.026,75
22 - 22 - Contribuições Previdenciárias	0,00	60.000,00	0,00	0,00	0,00	60.000,00
91 - Contribuição Previdenciária - Fundo Previdenciário	0,00	0,00	30.000,00	223.000,00	34.026,75	287.026,75
24 - 3.1.90.92.00	0,00	20.000,00	20.000,00	20.000,00	22.684,50	82.684,50
22 - 22 - Contribuições Previdenciárias	0,00	20.000,00	0,00	0,00	0,00	20.000,00
91 - Contribuição Previdenciária - Fundo Previdenciário	0,00	0,00	20.000,00	20.000,00	22.684,50	62.684,50
Função: 28 - Encargos Especiais	0,00	30.000,00	30.000,00	57.620,00	39.040,60	156.660,60
Subfunção: 843 - Serviço da Dívida Interna	0,00	20.000,00	20.000,00	40.000,00	27.698,36	107.698,36
Programa: 902 - MANUTENÇÃO DAS ATIVIDADES PREVIDENCIÁRIAS DO RPPS	0,00	20.000,00	20.000,00	40.000,00	27.698,36	107.698,36
Ação: 0.9002 - Precatórios e Sentenças Judiciais	0,00	10.000,00	10.000,00	20.000,00	11.342,24	51.342,24
27 - 3.1.90.91.00	0,00	5.000,00	5.000,00	10.000,00	5.671,12	25.671,12
22 - 22 - Contribuições Previdenciárias	0,00	5.000,00	0,00	0,00	0,00	5.000,00
91 - Contribuição Previdenciária - Fundo Previdenciário	0,00	0,00	5.000,00	10.000,00	5.671,12	20.671,12
28 - 3.3.90.91.00	0,00	5.000,00	5.000,00	10.000,00	5.671,12	25.671,12
22 - 22 - Contribuições Previdenciárias	0,00	5.000,00	0,00	0,00	0,00	5.000,00
91 - Contribuição Previdenciária - Fundo Previdenciário	0,00	0,00	5.000,00	10.000,00	5.671,12	20.671,12
Ação: 0.9003 - Amortização de Dívidas Públicas	0,00	5.000,00	5.000,00	10.000,00	5.671,12	25.671,12
29 - 4.6.90.71.00	0,00	5.000,00	5.000,00	10.000,00	5.671,12	25.671,12
22 - 22 - Contribuições Previdenciárias	0,00	5.000,00	0,00	0,00	0,00	5.000,00
93 - Taxa de Administração - Fundo Previdenciário	0,00	0,00	5.000,00	10.000,00	5.671,12	20.671,12
Ação: 0.9004 - Compensação Financeira entre Regimes (RPPS/RGPS)	0,00	5.000,00	5.000,00	0,00	0,00	10.000,00
30 - 3.3.20.81.00	0,00	5.000,00	5.000,00	0,00	0,00	10.000,00



Prefeitura Municipal de Ribeirão

PRAÇA ESTÁCIO COIMBRA, 359 - CENTRO - 55.520-000 - Ribeirão/ PE
CNPJ: 11.343.910/0001-93



Usuário: Andrews Vasconcelos

Chave de Autenticação
1620-6074-556

Página
64 / 66

Demonstrativo de Compatibilidade entre PPA e LOA

PPA 2018 - 2021 - Valores em R\$

	Valor global	2018	2019	2020	2021	Total
22 - 22 - Contribuições Previdenciárias	0,00	5.000,00	0,00	0,00	0,00	5.000,00
91 - Contribuição Previdenciária - Fundo Previdenciário	0,00	0,00	5.000,00	0,00	0,00	5.000,00
Ação: 0.9013 - Compensação Financeira entre Regimes (RPPS/RGPS)	0,00	0,00	0,00	10.000,00	10.685,00	20.685,00
914 - 3.3.20.98.00	0,00	0,00	0,00	10.000,00	10.685,00	20.685,00
91 - Contribuição Previdenciária - Fundo Previdenciário	0,00	0,00	0,00	10.000,00	10.685,00	20.685,00
Subfunção: 846 - Outros Encargos Especiais	0,00	10.000,00	10.000,00	17.620,00	11.342,24	48.962,24
Programa: 902 - MANUTENÇÃO DAS ATIVIDADES PREVIDENCIÁRIAS DO RPPS	0,00	10.000,00	10.000,00	17.620,00	11.342,24	48.962,24
Ação: 0.9001 - Indenizações e Restituições do RPPS	0,00	10.000,00	10.000,00	17.620,00	11.342,24	48.962,24
800 - 3.1.90.93.00	0,00	0,00	5.000,00	7.620,00	5.671,12	18.291,12
91 - Contribuição Previdenciária - Fundo Previdenciário	0,00	0,00	5.000,00	7.620,00	5.671,12	18.291,12
25 - 3.1.90.94.00	0,00	5.000,00	0,00	0,00	0,00	5.000,00
22 - 22 - Contribuições Previdenciárias	0,00	5.000,00	0,00	0,00	0,00	5.000,00
26 - 3.3.90.93.00	0,00	5.000,00	5.000,00	10.000,00	5.671,12	25.671,12
22 - 22 - Contribuições Previdenciárias	0,00	5.000,00	0,00	0,00	0,00	5.000,00
91 - Contribuição Previdenciária - Fundo Previdenciário	0,00	0,00	5.000,00	10.000,00	5.671,12	20.671,12
Função: 99 - Reserva de Contingência	0,00	0,00	0,00	0,00	0,00	0,00
Subfunção: 999 - Reserva de Contingência	0,00	0,00	0,00	0,00	0,00	0,00
Programa: 9999 - RESERVA DE CONTIGÊNCIA	0,00	0,00	0,00	0,00	0,00	0,00
Ação: 0.9014 - RESERVA DE CONTIGÊNCIA	0,00	0,00	0,00	0,00	0,00	0,00
915 - 9.9.99.99.00	0,00	0,00	0,00	0,00	0,00	0,00
91 - Contribuição Previdenciária - Fundo Previdenciário	0,00	0,00	0,00	0,00	0,00	0,00
Unidade Gestora: 8 - Câmara Municipal de Vereadores de Ribeirão (Dados externos até	0,00	3.493.000,00	0,00	0,00	0,00	3.493.000,00
Unidade Orçamentária: 8002 - Câmara Municipal	0,00	3.493.000,00	0,00	0,00	0,00	3.493.000,00
Função: 1 - Legislativa	0,00	3.493.000,00	0,00	0,00	0,00	3.493.000,00
Subfunção: 31 - Ação Legislativa	0,00	3.493.000,00	0,00	0,00	0,00	3.493.000,00
Programa: 101 - GESTÃO ADMINISTRATIVA DO PODER LEGISLATIVO	0,00	3.493.000,00	0,00	0,00	0,00	3.493.000,00
Ação: 0.9008 - Pagamento de Sentenças Judiciais	0,00	180.000,00	0,00	0,00	0,00	180.000,00
687 - 3.3.90.91.00	0,00	180.000,00	0,00	0,00	0,00	180.000,00
1 - 01 - Recursos Próprios	0,00	180.000,00	0,00	0,00	0,00	180.000,00
Ação: 0.9009 - Contribuição para Órgãos Previdenciários	0,00	400.000,00	0,00	0,00	0,00	400.000,00
689 - 3.1.90.13.00	0,00	400.000,00	0,00	0,00	0,00	400.000,00
1 - 01 - Recursos Próprios	0,00	400.000,00	0,00	0,00	0,00	400.000,00
Ação: 0.9010 - Pagamento de Juros e outras Dívidas	0,00	5.000,00	0,00	0,00	0,00	5.000,00
692 - 3.2.90.21.00	0,00	5.000,00	0,00	0,00	0,00	5.000,00
1 - 01 - Recursos Próprios	0,00	5.000,00	0,00	0,00	0,00	5.000,00
Ação: 0.9011 - Pagamento de Despesas Relativa a Exercícios Anteriores - URV	0,00	20.000,00	0,00	0,00	0,00	20.000,00



Prefeitura Municipal de Ribeirão

PRAÇA ESTÁCIO COIMBRA, 359 - CENTRO - 55.520-000 - Ribeirão/ PE
CNPJ: 11.343.910/0001-93



Usuário: Andrews Vasconcelos

Chave de Autenticação
1620-6074-556

Página
65 / 66

Demonstrativo de Compatibilidade entre PPA e LOA

PPA 2018 - 2021 - Valores em R\$

	Valor global	2018	2019	2020	2021	Total
693 - 3.3.90.92.00	0,00	20.000,00	0,00	0,00	0,00	20.000,00
1 - 01 - Recursos Próprios	0,00	20.000,00	0,00	0,00	0,00	20.000,00
Ação: 0.9012 - Pagamento de Despesas Relativa a Exercícios Anteriores	0,00	60.000,00	0,00	0,00	0,00	60.000,00
695 - 3.1.90.12.00	0,00	60.000,00	0,00	0,00	0,00	60.000,00
1 - 01 - Recursos Próprios	0,00	60.000,00	0,00	0,00	0,00	60.000,00
Ação: 1.9042 - Reequipamento da Unidade e Aquisição de Outros Utensílios	0,00	70.000,00	0,00	0,00	0,00	70.000,00
696 - 4.4.90.52.00	0,00	70.000,00	0,00	0,00	0,00	70.000,00
1 - 01 - Recursos Próprios	0,00	70.000,00	0,00	0,00	0,00	70.000,00
Ação: 1.9043 - Reforma e/ou Ampliação do Prédio da Câmara Municipal	0,00	200.000,00	0,00	0,00	0,00	200.000,00
697 - 4.4.90.51.00	0,00	200.000,00	0,00	0,00	0,00	200.000,00
1 - 01 - Recursos Próprios	0,00	200.000,00	0,00	0,00	0,00	200.000,00
Ação: 2.9090 - Manutenção das Atividades da Câmara Municipal	0,00	2.558.000,00	0,00	0,00	0,00	2.558.000,00
698 - 3.1.90.05.00	0,00	6.000,00	0,00	0,00	0,00	6.000,00
1 - 01 - Recursos Próprios	0,00	6.000,00	0,00	0,00	0,00	6.000,00
699 - 3.1.90.11.00	0,00	1.900.000,00	0,00	0,00	0,00	1.900.000,00
1 - 01 - Recursos Próprios	0,00	1.900.000,00	0,00	0,00	0,00	1.900.000,00
702 - 3.3.90.14.00	0,00	12.000,00	0,00	0,00	0,00	12.000,00
1 - 01 - Recursos Próprios	0,00	12.000,00	0,00	0,00	0,00	12.000,00
703 - 3.3.90.30.00	0,00	130.000,00	0,00	0,00	0,00	130.000,00
1 - 01 - Recursos Próprios	0,00	130.000,00	0,00	0,00	0,00	130.000,00
704 - 3.3.90.33.00	0,00	10.000,00	0,00	0,00	0,00	10.000,00
1 - 01 - Recursos Próprios	0,00	10.000,00	0,00	0,00	0,00	10.000,00
706 - 3.3.90.36.00	0,00	200.000,00	0,00	0,00	0,00	200.000,00
1 - 01 - Recursos Próprios	0,00	200.000,00	0,00	0,00	0,00	200.000,00
708 - 3.3.90.39.00	0,00	300.000,00	0,00	0,00	0,00	300.000,00
1 - 01 - Recursos Próprios	0,00	300.000,00	0,00	0,00	0,00	300.000,00
Unidade Gestora: 9 - Câmara Municipal de Vereadores de Ribeirão	0,00	0,00	3.995.000,00	4.025.000,00	4.025.000,00	12.045.000,00
Unidade Orçamentária: 10001 - Câmara Municipal de Vereadores	0,00	0,00	3.995.000,00	4.025.000,00	4.025.000,00	12.045.000,00
Função: 1 - Legislativa	0,00	0,00	3.995.000,00	4.025.000,00	4.025.000,00	12.045.000,00
Subfunção: 31 - Ação Legislativa	0,00	0,00	3.995.000,00	4.025.000,00	4.025.000,00	12.045.000,00
Programa: 101 - GESTÃO ADMINISTRATIVA DO PODER LEGISLATIVO	0,00	0,00	3.995.000,00	4.025.000,00	4.025.000,00	12.045.000,00
Ação: 0.9008 - Pagamento de Sentenças Judiciais	0,00	0,00	80.000,00	80.000,00	80.000,00	240.000,00
801 - 3.3.90.91.00	0,00	0,00	80.000,00	80.000,00	80.000,00	240.000,00
1 - 01 - Recursos Próprios	0,00	0,00	80.000,00	80.000,00	80.000,00	240.000,00
Ação: 0.9009 - Contribuição para Órgãos Previdenciários	0,00	0,00	420.000,00	450.000,00	450.000,00	1.320.000,00
802 - 3.1.90.13.00	0,00	0,00	420.000,00	450.000,00	450.000,00	1.320.000,00



Prefeitura Municipal de Ribeirão

PRAÇA ESTÁCIO COIMBRA, 359 - CENTRO - 55.520-000 - Ribeirão/ PE
CNPJ: 11.343.910/0001-93



Usuário: Andrews Vasconcelos

Chave de Autenticação
1620-6074-556

Página
66 / 66

Demonstrativo de Compatibilidade entre PPA e LOA

PPA 2018 - 2021 - Valores em R\$

		Valor global	2018	2019	2020	2021	Total
	1 - 01 - Recursos Próprios	0,00	0,00	420.000,00	450.000,00	450.000,00	1.320.000,00
Ação:	0.9010 - Pagamento de Juros e outras Dívidas	0,00	0,00	5.000,00	5.000,00	5.000,00	15.000,00
	803 - 3.2.90.21.00	0,00	0,00	5.000,00	5.000,00	5.000,00	15.000,00
	1 - 01 - Recursos Próprios	0,00	0,00	5.000,00	5.000,00	5.000,00	15.000,00
Ação:	0.9011 - Pagamento de Despesas Relativa a Exercícios Anteriores - URV	0,00	0,00	40.000,00	40.000,00	40.000,00	120.000,00
	804 - 3.3.90.92.00	0,00	0,00	40.000,00	40.000,00	40.000,00	120.000,00
	1 - 01 - Recursos Próprios	0,00	0,00	40.000,00	40.000,00	40.000,00	120.000,00
Ação:	1.9042 - Reequipamento da Unidade e Aquisição de Outros Utensílios	0,00	0,00	50.000,00	50.000,00	50.000,00	150.000,00
	805 - 4.4.90.52.00	0,00	0,00	50.000,00	50.000,00	50.000,00	150.000,00
	1 - 01 - Recursos Próprios	0,00	0,00	50.000,00	50.000,00	50.000,00	150.000,00
Ação:	1.9043 - Reforma e/ou Ampliação do Prédio da Câmara Municipal	0,00	0,00	140.000,00	140.000,00	140.000,00	420.000,00
	806 - 4.4.90.51.00	0,00	0,00	140.000,00	140.000,00	140.000,00	420.000,00
	1 - 01 - Recursos Próprios	0,00	0,00	140.000,00	140.000,00	140.000,00	420.000,00
Ação:	2.9090 - Manutenção das Atividades da Câmara Municipal	0,00	0,00	3.260.000,00	3.260.000,00	3.260.000,00	9.780.000,00
	807 - 3.1.90.11.00	0,00	0,00	2.300.000,00	2.300.000,00	2.300.000,00	6.900.000,00
	1 - 01 - Recursos Próprios	0,00	0,00	2.300.000,00	2.300.000,00	2.300.000,00	6.900.000,00
	813 - 3.1.90.16.00	0,00	0,00	20.000,00	20.000,00	20.000,00	60.000,00
	1 - 01 - Recursos Próprios	0,00	0,00	20.000,00	20.000,00	20.000,00	60.000,00
	814 - 3.3.90.01.00	0,00	0,00	20.000,00	20.000,00	20.000,00	60.000,00
	1 - 01 - Recursos Próprios	0,00	0,00	20.000,00	20.000,00	20.000,00	60.000,00
	815 - 3.3.90.03.00	0,00	0,00	60.000,00	60.000,00	60.000,00	180.000,00
	1 - 01 - Recursos Próprios	0,00	0,00	60.000,00	60.000,00	60.000,00	180.000,00
	808 - 3.3.90.14.00	0,00	0,00	50.000,00	50.000,00	50.000,00	150.000,00
	1 - 01 - Recursos Próprios	0,00	0,00	50.000,00	50.000,00	50.000,00	150.000,00
	809 - 3.3.90.30.00	0,00	0,00	130.000,00	130.000,00	130.000,00	390.000,00
	1 - 01 - Recursos Próprios	0,00	0,00	130.000,00	130.000,00	130.000,00	390.000,00
	810 - 3.3.90.33.00	0,00	0,00	30.000,00	30.000,00	30.000,00	90.000,00
	1 - 01 - Recursos Próprios	0,00	0,00	30.000,00	30.000,00	30.000,00	90.000,00
	811 - 3.3.90.36.00	0,00	0,00	350.000,00	350.000,00	350.000,00	1.050.000,00
	1 - 01 - Recursos Próprios	0,00	0,00	350.000,00	350.000,00	350.000,00	1.050.000,00
	812 - 3.3.90.39.00	0,00	0,00	300.000,00	300.000,00	300.000,00	900.000,00
	1 - 01 - Recursos Próprios	0,00	0,00	300.000,00	300.000,00	300.000,00	900.000,00



Nossa cidade em um novo caminho

Município de Ribeirão

Estado de Pernambuco

ANEXO DE COMPATIBILIDADE ENTRE A LEI DE DIRETRIZES ORÇAMENTÁRIAS E LEI ORÇAMENTÁRIA ANUAL 2020

R\$ milhares

ESPECIFICAÇÃO	LDO 2020		ORÇAMENTO 2020	
	Valor Corrente	Valor Constante*	Valor Corrente	Valor Constante*
Receita Total	95.630	91.952	105.200	99.012
Receitas Primárias (I)	95.035	91.380	105.050	98.871
Despesa Total	95.630	91.952	105.200	99.012
Despesas Primárias (II)	94.269	90.643	103.592	97.498
Resultado Primário (III) = (I - II)	766	737	1.458	1.372
Amortização da Dívida Pública	18.298	17.594	1.402	1.320
Reserva de Contigência	3.088	2.969	3.088	2.906

Nota:

Valores constantes é o resultado dos valores correntes deflacionado (valores correntes sem a inflação média anual), para 2020 está sendo projetado 4,00% de inflação média anual, conforme previsto na LDO do município para 2020.



MUNICÍPIO DE RIBEIRÃO - PE

**ESTIMATIVA E COMPENSAÇÃO DA RENÚNCIA DE RECEITA
2020**

AMF - Demonstrativo 7 (LRF, Art. 4º § 2º, inciso V)

R\$ milhares

TRIBUTOS	MODALIDADE	SETORES/ PROGRAMAS/ BENEFICIÁRIO	RENÚNCIA DE RECEITA PREVISTA			COMPENSAÇÃO
			2020	2021	2022	
TOTAL			0	0	0	-

Nota:

Não são estimados valores, para renúncia de receita, relativos a eventual concessão de benefício fiscal, a serem concedidos nos termos do art. 14 da Lei de Responsabilidade Fiscal e nos termos da Lei Complementar Municipal nº 1602/2019.